

T.C.
GAZİOSMANPAŞA ÜNİVERSİTESİ



2016 YILI İDARE FAALİYET RAPORU

Şubat-2017



T.C.
GAZİOSMANPAŞA ÜNİVERSİTESİ

2016 YILI
İDARE FAALİYET RAPORU

Şubat-2017

Hazırlayan: Strateji Geliştirme Daire Başkanlığı

Gaziosmanpaşa Üniversitesi Rektörlüğü

Taşlıçiftlik Yerleşkesi

TOKAT

www.gop.edu.tr



Gençliđi yetiřtiriniz. Onlara ilim ve irfanın müspet fikirlerini veriniz. İstikbalin aydınlığına onlarla kavuşacaksınız. Hür fikirler tatbik merkiine konduđu vakit Türk milleti yükselecektir.

Atatürk

ÜST YÖNETİCİ SUNUŞU



Gaziosmanpaşa Üniversitesi, 5018 sayılı Kamu Mali Yönetimi ve Kontrol Kanunu ile çerçevesi çizilen kamu mali yönetim sisteminin öngördüğü hesap verme sorumluluğunun temel dokümanlarından biri olan hazırlamış olduğu yılı Faaliyet Raporunu kamuoyunun bilgisine sunmaktadır.

Üniversitemizin 24 yılı aşan geçmişi, 34.000'e yaklaşan öğrencisi ve toplamda 2.200 den fazla çalışanıyla eğitim-öğretim ve faaliyetlerini sürdürmekle birlikte farklı alanlarda hizmet vererek ilimize, bölgemize ve ülkemize yol gösterici araştırmalar ve bilimsel çalışmalarla katkılar sağlamaktadır.

Üniversitemiz donanımlı akademik kadrosu, eğitim-öğretim imkânları, uygulama ve araştırma laboratuvarları ile günümüz dünyasının ihtiyacı olan ulusal ve evrensel değerler ışığında geleceği dizayn etme becerisine sahip bireyler yetiştirmek, var olan birikimleri ile birlikte, sanayinin ihtiyacına yönelik araştırmalar yapmak ve bunları hayata geçirmesi yanında, kanunla verilen temel görevlerini yerine getirmeyi eksiksiz yürüterek sahip olduğu bütçe ödeneklerini, imkân ve ekipmanlarını verimli şekilde kullanmaktadır.

5018 sayılı Kamu Mali Yönetimi ve Kontrol Kanunu'nun 41'inci maddesinde idare faaliyet raporu, ilgili idare hakkındaki genel bilgilerle birlikte; kullanılan kaynakları, bütçe

hedef ve gerçekleřmeleri ile meydana gelen sapmaların nedenlerini, varlık ve yükümlölükleri ile yardım yapılan birlik, kurum ve kuruluşların faaliyetlerine ilişkin bilgileri de kapsayan malî bilgileri; stratejik plan ve performans programı uyarınca yürütölen faaliyetleri ve performans bilgilerini içerecek şekilde düzenlenen bir rapor olarak tanımlamaktadır. Faaliyet raporları kurumlarda özellikle 5018 sayılı Kanunla gelen yeni mali yönetim sisteminde açıklığın ve hesap verme sorumluluğunun işlemlerine yardımcı olan temel bir dokümandır.

Hesap verme sorumluluğu ve mali saydamlık ilkeleri doğrultusunda hazırlanan 2016 yılı idare faaliyet raporumuzu kamuoyu bilgisine saygılarımla sunarım.


Prof. Dr. Mustafa ŞAHİN
Rektör

İÇİNDEKİLER

| | |
|---|------------|
| ÜST YÖNETİCİ SUNUŞU..... | v |
| İÇİNDEKİLER..... | vii |
| I- GENEL BİLGİLER..... | 3 |
| A- Misyon ve Vizyon..... | 5 |
| B-Yetki, Görev ve Sorumluluklar..... | 6 |
| C- İdareye İlişkin Bilgiler..... | 8 |
| 1- Fiziksel Yapı..... | 8 |
| 2- Örgüt Yapısı..... | 19 |
| 3- Bilgi ve Teknolojik Kaynaklar..... | 23 |
| 4- İnsan Kaynakları..... | 27 |
| 5- Sunulan Hizmetler..... | 33 |
| 6- Yönetim ve İç kontrol Sistemi..... | 44 |
| II- AMAÇ VE HEDEFLER..... | 47 |
| A- İdarenin Amaç ve Hedefleri..... | 49 |
| B- Temel Politikalar ve Öncelikler..... | 54 |
| III- FAALİYETLERE İLİŞKİN BİLGİ VE DEĞERLENDİRMELER..... | 55 |
| A- Mali Bilgiler..... | 57 |
| 1-Bütçe Uygulama Sonuçları ve Temel Mali Tablolara İlişkin Açıklamalar..... | 57 |
| 2- Mali Denetim Sonuçları..... | 73 |
| B- Performans Bilgileri..... | 76 |
| 1- Faaliyet ve Proje Bilgileri..... | 76 |
| 2- Performans Sonuçları Tablosu..... | 99 |
| 3- Performans Sonuçlarının Değerlendirilmesi | 109 |
| 2- Performans Bilgi Sisteminin Değerlendirilmesi..... | 117 |
| IV- KURUMSAL KABİLİYET VE KAPASİTENİN DEĞERLENDİRİLMESİ..... | 119 |
| A- Üstünlükler..... | 121 |
| B- Zayıflıklar..... | 121 |
| C- Değerlendirme..... | 122 |
| V- ÖNERİ VE TEDBİRLER..... | 125 |
| EKLER..... | 129 |
| İç Kontrol Güvence Beyanı..... | 131 |
| Mali Hizmetler Birim Yöneticisinin Beyanı..... | 133 |

TABLolar

| | | |
|-----------|--|----|
| Tablo 1: | Kapalı Alanların Dağılımı..... | 10 |
| Tablo 2: | Kapalı Mekanların Hizmet Alanlarına Göre Dağılımı..... | 10 |
| Tablo 3: | Taşınmazların Dağılımı..... | 10 |
| Tablo 4: | Mevcut Fiziki Kapalı Alanlar..... | 11 |
| Tablo 5: | Eğitim Alanları Derslikler..... | 13 |
| Tablo 6: | Kantinler ve Kafeteryalar..... | 14 |
| Tablo 7: | Yemekhaneler..... | 14 |
| Tablo 8: | Konukevi..... | 15 |
| Tablo 9: | Eğitim ve Dinlenme Tesisleri..... | 15 |
| Tablo 10: | Lojmanlar..... | 15 |
| Tablo 11: | Açık ve Kapalı Spor Tesisleri..... | 16 |
| Tablo 12: | Toplantı ve Konferans Salonları..... | 16 |
| Tablo 13: | Öğrenci Kulüpleri, Okul Öncesi Anaokulu ve Öğrenci Yurtları..... | 16 |
| Tablo 14: | Akademik Personel Hizmet Alanları..... | 17 |
| Tablo 15: | İdari Personel Hizmet Alanları..... | 17 |
| Tablo 16: | Ambar, Arşiv ve Atölye Alanları..... | 17 |
| Tablo 17: | Hastane Alanları..... | 18 |
| Tablo 18: | Taşıtlar..... | 18 |
| Tablo 19: | Yazılımlar..... | 23 |
| Tablo 20: | Bilgisayarlar..... | 25 |
| Tablo 21: | Kütüphane Kaynakları..... | 25 |
| Tablo 22: | Diğer Bilgi ve Teknolojik Kaynaklar..... | 26 |
| Tablo 23: | Akademik Personel..... | 27 |
| Tablo 24: | Yabancı Uyruklu Akademik Personel..... | 27 |
| Tablo 25: | Diğer Üniversitelerde Görevlendirilen Akademik Personel..... | 28 |
| Tablo 26: | Başka Üniversitelerden Kurumda Görevlendirilen Akademik Personel..... | 29 |
| Tablo 27: | Akademik Personelin Yaş İtibarıyla Dağılımı..... | 29 |
| Tablo 28: | İdari Personel..... | 29 |
| Tablo 29: | İdari Personelin Eğitim Durumu..... | 30 |
| Tablo 30: | İdari Personelin Hizmet Süreleri..... | 30 |
| Tablo 31: | İdari Personelin Yaş İtibarıyla Dağılımı..... | 30 |
| Tablo 32: | Personelin Cinsiyet Dağılımı..... | 31 |
| Tablo 33: | İşçiler, 4734 Sayılı Kanuna Göre..... | 31 |
| Tablo 34: | Sözleşmeli ve Geçici İşçilerin Çalıştıkları Pozisyona Göre Dağılımı..... | 32 |
| Tablo 35: | Sözleşmeli ve Geçici İşçilerin Hizmet Süreleri..... | 32 |
| Tablo 36: | Sözleşmeli ve Geçici İşçilerin Yaş İtibarıyla Dağılımı..... | 32 |
| Tablo 37: | Öğrenci Sayıları..... | 33 |
| Tablo 38: | Yabancı Dil Hazırlık Sınıfı Öğrenci Sayısı..... | 33 |
| Tablo 39: | Öğrenci Kontenjanları..... | 34 |
| Tablo 40: | Yüksek Lisans ve Doktora Programları..... | 34 |
| Tablo 41: | Yabancı Uyruklu Öğrenciler..... | 36 |
| Tablo 42: | 2016 Yılı Erasmus-Mevlana-Farabi Öğrenci Hareketliliği..... | 36 |
| Tablo 43: | Sağlık Hizmetleri..... | 37 |
| Tablo 44: | Diş Hekimliği Fakültesi Tanı-Tedavi Türü..... | 38 |
| Tablo 45: | Kütüphane Verilen Hizmetler..... | 40 |
| Tablo 46: | Öğrenci ve Personele Sunulan Yemek Hizmeti..... | 41 |
| Tablo 47: | GOPÜSEM 2016 Yılı Kurs Faaliyetleri..... | 43 |

TABLolar

| | | |
|-----------|--|----|
| Tablo 48: | 2016 Yılı Bilançosu..... | 70 |
| Tablo 49: | Maliyet Fayda/ Maliyet Etkinlik Analizi..... | 71 |
| Tablo 50: | 2016 Yılı Kurumsal Mal ve Hizmet Alımlarına İlişkin Veriler..... | 72 |
| Tablo 51: | Faaliyet Bilgileri..... | 76 |
| Tablo 52: | Yayınlarla İlgili Faaliyet Bilgileri..... | 77 |
| Tablo 53: | Mezun Sayısı..... | 78 |
| Tablo 54: | Yurtiçi Üniversiteler Arası yapılan İkili Anlaşmalar..... | 79 |
| Tablo 55: | Farabi Değişim Programı Yurt İçi Üniversiteler Arası yapılan İkili Anlaşmalar..... | 80 |
| Tablo 56: | Erasmus Değişim Programı Yurt Dışı Üniversiteler Arası yapılan İkili Anlaşmalar..... | 83 |
| Tablo 57: | Mevlana Değişim Programı Yurt Dışı Üniversiteler Arası yapılan İkili Anlaşmalar..... | 85 |
| Tablo 58: | Bilimsel Araştırma Projeleri..... | 87 |

GRAFİKLER

| | | |
|------------|--|----|
| Grafik 1: | 2015-2016 Yılları Bütçe Ödenek ve Gerçekleşme Tablosu..... | 58 |
| Grafik 2: | 2015-2016 Yılları Ekonomik Sınıflandırma Göre Başlangıç Ödenekleri..... | 59 |
| Grafik 3: | 2016 Yılı KBÖ Göre Giderlerin Dağılım Oranları..... | 59 |
| Grafik 4: | 2015-2016 Yılları Ekonomik Sınıflandırma Yıl Sonu Bütçe Ödenekleri..... | 61 |
| Grafik 5: | 2015-2016 Yılları Ekonomik Sınıflandırma Gider Gerçekleşmeleri..... | 62 |
| Grafik 6: | 2016 Yılı Yılsonu Gider Gerçekleşme Dağılım Oranları..... | 63 |
| Grafik 7: | 2016 Yılı Fonksiyonel Sınıflandırmaya Göre KBÖ Dağılım Oranları..... | 64 |
| Grafik 8: | 2015-2016 Yılları Fonksiyonel Sınıflandırma Yıl Sonu Ödenek Gönderme.. | 65 |
| Grafik 9: | 2015-2016 Yılları Fonksiyonel Sınıflandırmaya Göre Harcama..... | 65 |
| Grafik 10: | 2015-2016 Yılları KBÖ ve Yıl Sonu Gelir Gerçekleşmeleri..... | 66 |
| Grafik 11: | 2015-2016 Yılları Teşebbüs ve Mülkiyet Gelirleri Gerçekleşmeleri..... | 67 |
| Grafik 12: | 2015-2016 Yılları Alınan Bağış ve Yardımlar İle Özel Gelirler Gelirleri Gerçekleşmeleri..... | 68 |
| Grafik 13: | 2015-2016 Yılları Diğer Gelirler Gelir Gerçekleşmeleri..... | 69 |

ŞEMA

| | | |
|---------|----------------------|----|
| Şema 1: | Teşkilat Şeması..... | 22 |
|---------|----------------------|----|



*Şeffaf,
Katılımcı,
Girişimci,
Tercih Edilen
Bir Üniversite*



I - GENEL BİLGİLER

A- Misyon ve Vizyon**MİSYON**

Evrensel değerlere sahip, insana, topluma ve doğaya saygılı, donanımlı, ülkenin sosyo-kültürel ve ekonomik gelişimine katkı sağlayacak bireyler yetiştirmek, ulusal ve uluslararası sorunlara çözümler üretmek, üniversitenin birikimlerini insanlığın hizmetine sunmak.

VİZYON

Eğitim, araştırma ve uygulamada ülkemizde önde gelen ve uluslararası düzeyde tanınan bir üniversite olmak.

B- Yetki, Görev ve Sorumluluklar

Milli eğitim sistemi içinde, ortaöğretime dayalı, en az dört yarıyılı kapsayan her kademedeki eğitim-öğretimin tümünden oluşan yükseköğretim, Türkiye’de T.C. Anayasası’nın 130 ve 131’inci maddeleri ve 2547 sayılı Yükseköğretim Kanunu ile düzenlenmiştir. Anayasada yer aldığı üzere, Yükseköğretim kurumları, çağdaş eğitim-öğretim esaslarına dayanan bir düzen içinde milletin ve ülkenin ihtiyaçlarına uygun insan gücü yetiştirmek amacı ile; ortaöğretime dayalı çeşitli düzeylerde eğitim-öğretim, bilimsel araştırma, yayın ve danışmanlık yapmak, ülkeye ve insanlığa hizmet etmek üzere çeşitli birimlerden oluşan kamu tüzel kişiliğine ve bilimsel özerkliğe sahip kurumlar olarak tanımlanmıştır.

2547 sayılı Yükseköğretim Kanunu’nda üniversite, bilimsel özerkliğe ve kamu tüzel kişiliğe sahip yüksek düzeyde eğitim-öğretim, bilimsel araştırma, yayın ve danışmanlık yapan; fakülte, enstitü, yüksekokul, meslek yüksekokulu, araştırma ve uygulama merkezleri ve benzeri kuruluş ve birimlerden oluşan bir yükseköğretim kurumu olarak tanımlanmıştır.

Yükseköğretim Kurumlarının Görevleri

2547 sayılı Yükseköğretim Kanunu’nun 12’nci maddesinde aşağıdaki gibi belirtilmiştir.

a- Çağdaş uygarlık ve eğitim-öğretim esaslarına dayanan bir düzen içinde, toplumun ihtiyaçları ve kalkınma planları ilke ve hedeflerine uygun ve ortaöğretime dayalı çeşitli düzeylerde eğitim-öğretim, bilimsel araştırma, yayım ve danışmanlık yapmak,

b- Kendi ihtisas gücü maddi kaynaklarını rasyonel, verimli ve ekonomik şekilde kullanarak, milli eğitim politikası ve kalkınma planları ilke ve hedefleri ile Yükseköğretim Kurulu tarafından yapılan plan ve programlar doğrultusunda, ülkenin ihtiyacı olan dallarda ve sayıda insan gücü yetiştirmek,

c-Türk toplumunun yaşam düzeyini yükseltici ve kamuoyunu aydınlatıcı bilim verilerini söz, yazı ve diğer araçlarla yaymak,

d-Örgün, yaygın, sürekli ve açık eğitim yoluyla toplumun özellikle sanayileşme ve tarımda modernleşme alanlarında eğitilmesini sağlamak,

e-Ülkenin bilimsel, kültürel, sosyal ve ekonomik yönlerde ilerlemesini ve gelişmesini ilgilendiren sorunlarını, diğer kuruluşlarla işbirliği yaparak, kamu kuruluşlarına önerilerde bulunmak suretiyle öğretim ve araştırma konusu yapmak, sonuçlarını toplumun yararına

sunmak ve kamu kuruluşlarınca istenecek inceleme ve araştırmaları sonuçlandırarak düşüncelerini ve önerilerini bildirmek,

f- Eğitim-öğretim seferberliği içinde örgün, yaygın, sürekli ve açık eğitim hizmetini üstlenen kurumlara katkıda bulunacak önlemleri almak,

g- Yörelerindeki tarım ve sanayinin gelişmesine ve ihtiyaçlarına uygun meslek elemanlarının yetişmesine ve bilgilerinin gelişmesine katkıda bulunmak, sanayi, tarım ve sağlık hizmetleri ile diğer hizmetleri ile hizmetlerde modernleşmeyi, üretimde artışı sağlayacak çalışma ve programlar yapmak, uygulamak ve yapılanlara katılmak, bununla ilgili kurumlarla işbirliği yapmak ve çevre sorunlarına çözüm getirici önerilerde bulunmak,

h- Eğitim teknolojisini üretmek, geliştirmek, kullanmak, yaygınlaştırmak,

ı-Yükseköğretimin uygulamalı yapılmasına ait eğitim-öğretim esaslarını geliştirmek, döner sermaye işletmelerini kurmak, verimli çalıştırmak ve bu faaliyetlerin geliştirilmesine ilişkin gerekli düzenlemeleri yapmaktır.

Amacı kamu kaynaklarının etkili, ekonomik ve verimli bir şekilde elde edilmesi ve kullanılması, hesap verebilirlik ve mali saydamlık olan 5018 sayılı Kanuna göre Bakanlar; hükümet politikasının uygulanması ile bakanlıkların ve bakanlıklarına bağlı, ilgili veya ilişkili kuruluşların stratejik planları ile bütçelerinin kalkınma planlarına, yıllık programlara uygun olarak hazırlanması ve uygulanmasından, bu çerçevede diğer bakanlıklarla koordinasyon ve işbirliğini sağlamaktan sorumludur. Bakanlar kamu kaynaklarının etkili, ekonomik ve verimli kullanılması konusunda Başbakana ve Türkiye Büyük Millet Meclisi'ne karşı sorumludurlar. Kanuna göre üniversiteler için bu sorumluluk Milli Eğitim Bakanı'na aittir.

Bakanlıklarda müsteşar, diğer kamu idarelerinde en üst yönetici, İl Özel İdarelerinde Vali ve belediyelerde Belediye Başkanı üst yöneticidir. Ancak Milli Savunma Bakanlığı'nda üst yönetici Bakandır. Üniversitelerde üst yönetici Rektördür.

Üst yöneticilerin Bakana ve TBMM'ne karşı sorumluluğu, hesap verme sorumluluğudur. Üst yöneticiler bu sorumluluğun gereklerini harcama yetkilileri, mali hizmetler birimi ve iç denetçiler aracılığıyla yerine getirirler.

Bütçeyle ödenek tahsis edilen her bir harcama biriminin en üst yöneticisi harcama yetkilisidir. Fakültelerde Dekan, enstitülerde Enstitü Müdürü, yüksekokullarda Yüksekokul Müdürü, meslek yüksekokullarında Meslek Yüksekokulu Müdürü, daire başkanlıklarında Daire Başkanları harcama yetkilisidir.

Harcama yetkilileri, harcama talimatlarının bütçe ilke ve esaslarına, kanun, tüzük ve yönetmelikler ile diğer mevzuata uygun olmasından, ödeneklerin etkili, ekonomik ve verimli kullanılmasından sorumludurlar. Harcama yetkilisinin yetki devrinde bulunması halinde, yetkiyi devreden idari sorumluluğu ortadan kalkmayacaktır. Harcama yetkilisinin verdiği harcama talimatı üzerine; işin yaptırılması, mal veya hizmetin alınması, teslim almaya ilişkin işlemlerin yapılması, belgelendirilmesi ve ödeme için gerekli belgelerin hazırlanması görevlerinden Gerçekleştirme Görevlileri sorumlu olacaklardır. Gerçekleştirme Görevlileri kanun çerçevesinde yapmaları gereken iş ve işlemlerden sorumludurlar.

C- İdareye İlişkin Bilgiler

1- Fiziksel Yapı

Üniversitemiz Taşlıçiftlik Yerleşkesi ve Ali Şevki Erek Şehir Yerleşkesi olarak iki büyük yerleşkede yapılanmıştır. Taşlıçiftlik Yerleşkesi Tokat-Amasya karayolu üzerindedir. Arazi yüzölçümü 1.449.731,09 m², kapalı alan 169.195,00 m²dir. Taşlıçiftlik Yerleşkesinde Rektörlük binası, Eğitim Fakültesi, Fen-Edebiyat Fakültesi, İktisadi ve İdari Bilimler Fakültesi, Ziraat Fakültesi, Mühendislik ve Doğa Bilimleri Fakültesi, İlahiyat Fakültesi, Beden Eğitimi ve Spor Yüksekokulu, Tokat Sağlık Bilimleri Fakültesi, Tokat Teknik Bilimler Meslek Yüksekokulu, Tokat Sosyal Bilimler Meslek Yüksekokulu, 15 Temmuz Kongre ve Kültür Merkezi, Merkezi Kütüphane, Merkezi Yemekhane, Isı Merkezi, Lojmanlar (16 daire), Kapalı Spor Salonu ve Açık Spor Tesisleri, Konukevi, Yarı Olimpik Yüzme Havuzu, Çocuk Dünyası Uygulama ve Anaokulu, Bedriye Üstün Kız Öğrenci Yurdu, Cami ve Sosyal Tesisler yer almaktadır.

Ali Şevki Erek Şehir Yerleşkesi yüzölçümü 89.110,31 m², kapalı alanı 92.635,00 m²dir. Bu yerleşkemizde Tıp Fakültesi, Diş Hekimliği Fakültesi, Araştırma ve Uygulama Hastanesi Poliklinikleri, Eğitim ve Uygulama Hastanesi, şehir merkezinde ise Sürekli Eğitim Araştırma ve Uygulama Merkezi, lojmanlar (29 daire), Güzel Sanatlar Fakültesi ve Devlet Konservatuvarı (Deveciler Hanı) bulunmaktadır.

İlçelerdeki Yerleşkelerimiz toplam 1.220.995,00 m² yüzölçümü alana sahiptirler. İlçe Yerleşkelerimiz ile ilgili bilgiler şöyledir:

Turhal Uygulamalı Teknoloji ve İşletmecilik Yüksekokulu, Turhal Meslek Yüksekokulu ve Turhal Sağlık Hizmetleri Meslek Yüksekokulu'ndan oluşan Turhal Yerleşkesi, Turhal ilçesi Dağdıpları mevki Güneş Mahallesi'nde bulunan hazineye ait 112.265,97 m² alan üzerinde, 6.175,00 m² kapalı mekanda idare binası, eğitim binası, kantin-kafeterya binasından oluşan yerleşkede 2002 yılı Eylül ayından itibaren eğitim-öğretim faaliyetini sürdürülmektedir.

Zile Meslek Yüksekokulu ve Zile Dinçerler Turizm İşletmeciliği ve Otelcilik Yüksekokulu'nun yer aldığı Zile Çekerek yolu üzerindeki yerleşke 144.883,38 m² yüzölçümüne sahiptir. Zile Dinçerler Turizm İşletmeciliği ve Otelcilik Yüksekokulu 7.633,00 m² kapalı alana, Zile Meslek Yüksekokulu ise 4.150,00 m² kapalı alana sahiptir.

Erbaa Sağlık Yüksekokulu, Erbaa Meslek Yüksekokulu ve Erbaa Sağlık Hizmetleri Meslek Yüksekokulu'ndan oluşan Erbaa Yerleşkesi 21.609,41 m² alan üzerinde, 13.740,00 m² kapalı alana sahiptir.

Niksar Sosyal Bilimler Meslek Yüksekokulu ile Niksar Teknik Bilimler Meslek Yüksekokulu Yerleşkesi Çengelli köyü, Ağpınar mevkiindeki 820.501,34 m² alan üzerinde kurulmuş, 4.150,00 m² kapalı alana sahiptir.

Reşadiye Meslek Yüksekokulu, İlçe Özel İdare Müdürlüğü'nden kiralanan binanın bakım-onarımı yapılarak 2009-2010 eğitim-öğretim yılından itibaren 1.532,00 m² kapalı alana sahip yeni binada eğitim faaliyetine devam etmektedir.

Almus Meslek Yüksekokulu, mülkiyeti Almus Mal Müdürlüğü'ne ait, İstiklal mahallesinde 31.843,00 m² alan üzerinde, 4.500,00 m² kapalı alanda eğitime devam etmektedir.

Artova Meslek Yüksekokulu 7.768,71 m² alan üzerinde kurulu 2.972,00 m² kapalı alana sahip binada eğitim yapmaktadır.

Pazar Meslek Yüksek Okulu, Pazar Belediyesi tarafından tahsis edilen 1.906,00 m² kapalı alana sahip binada eğitim yapmaktadır.

Tablo 1: **Kapalı Alanlarının Dağılımı**

| Yerleşke Adı | Kapalı Alan (m ²) | | Toplam (m ²) |
|--|-------------------------------|--------|--------------------------|
| | Üniversite | Hazine | |
| Taşıçiftlik Yerleşkesi | 169.195 | | 169.195 |
| Ali Şevki Ereğ Şehir Yerleşkesi | 92.635 | | 92.635 |
| İlçe Okulları Yerleşkesi | 46.758 | | 46.758 |
| Toplam | 308.588 | | 308.588 |

Tablo 2 : **Kapalı Mekanların Hizmet Alanlarına Göre Dağılımı**

| Hizmet Alanı | Taşıçiftlik Yerleşkesi | Şehir Yerleşkesi | İlçeler | Toplam (m ²) |
|--|------------------------|------------------|---------------|--------------------------|
| Eğitim | 126.983 | 19.428 | 46.758 | 193.169 |
| Sağlık | | 68.089 | | 68.089 |
| Beslenme | 9.550 | | | 9.550 |
| Kültür | 5.471 | | | 5.471 |
| Spor | 9.287 | | | 9.287 |
| Diğer (idari, tesis, depo, lojman) | 17.904 | 5.118 | | 23.022 |
| Toplam | 169.195 | 92.635 | 46.758 | 308.588 |

Tablo 3: **Taşınmazların Dağılımı**

| Yerleşke Adı | Mülkiyet Durumuna Göre Taşınmaz Alanı (Arsa-Arazi) (m ²) | | | Toplam (m ²) |
|-------------------------------|---|----------------------|---|--------------------------|
| | Tapulu Taşınmazlar (Arsa-Arazi) | Tahsisli Taşınmazlar | Diğer (Kurum ve Kuruluşlardan Tahsisli olanlar) | |
| Taşıçiftlik Yerleşkesi | 1.148.987,05 | 300.744,04 | | 1.449.731,09 |
| Araş.Uyg.Hastanesi | | 83.583,31 | | 83.583,31 |
| Lojmanlar | 3.339,00 | | | 3.339,00 |
| Deveciler Hanı | | | 2.188,00 | 2.188,00 |
| Turhal MYO | | 112.265,97 | | 112.265,97 |
| Zile Yerleşkesi | 111.524,45 | 33.358,93 | | 144.883,38 |
| Erbaa Yerleşkesi | 21.609,41 | | | 21.609,41 |
| Niksar Yerleşkesi | 1.437,34 | 819.064,00 | | 820.501,34 |
| Reşadiye MYO | 3.257,85 | 7.208,00 | 1.519,09 | 11.984,94 |
| Almus MYO | | 31.843,00 | | 31.843,00 |
| Artova MYO | | 7.768,71 | 68.232,25 | 76.000,96 |
| Pazar MYO | | | 1.906,00 | 1.906,00 |
| Toplam | 1.290.155,10 | 1.395.835,96 | 73.845,34 | 2.759.836,40 |

Tablo 4: **Mevcut Fiziki Kapalı Alanlar**

| Birimler | Mevcut Fiziki Kapalı Alanlar (m ²) | | | | | | | | | |
|---------------------------------------|--|-----------------|-------------|------------------|--------|---------|-------------------|---------------------|-----------------------|--------------------------|
| | İdari Binalar | Eğitim Alanları | | Sosyal Alanlar | | | Sirkülasyon Alanı | Spor Alanları | | Toplam (m ²) |
| | | Derslik | Laboratuvar | Kantin Kafeterya | Lojman | Yurtlar | | Açık Spor Tesisleri | Kapalı Spor Tesisleri | |
| Mühendislik ve Doğa Bilim. Fak. | 3.191 | 1.140 | 1.520 | 90 | | | 6.980 | | | 20.504 |
| Ziraat Fakültesi | 13.525 | 920 | 1.680 | 215 | | | | | | 16.340 |
| İç Su Balıkçılık Tesisleri | | | 263 | | | | | | | 263 |
| Arcılık Geliştirme | | | 80 | | | | | | | 80 |
| Fırın | | | 190 | | | | | | | 190 |
| Koyunculuk Geliştirme | | | 864 | | | | | | | 864 |
| Koyunculuk Samanlık | | | 225 | | | | | | | 225 |
| Hangar (Ziraat Fak. Atolye) | | | 830 | | | | | | | 830 |
| Tavukçuluk Geliştirme (Kümes) | | | 730 | | | | | | | 730 |
| Doğal Boyalar, Ar-ge | | | 604 | | | | | | | 604 |
| Tarla Bitkileri Uygulama Lab. | | | 88 | | | | | | | 88 |
| Bahçe Bitkileri Uyg ön Haz.Lab. | | | 110 | | | | | | | 110 |
| Eğitim Fakültesi | 2.600 | 2.948 | 942 | 170 | | | 8.882 | | | 15.542 |
| Eğitim Fak. Müzik Eğ. ABD Binası | 130 | 1.400 | | | | | | | | 1.530 |
| Fen-Edebiyat Fakültesi | 10.315 | 2.375 | 3.353 | 405 | | | | | | 16.448 |
| İlahiyat Fakültesi | 9.982 | 390 | 165 | 189 | | | | | | 10.726 |
| İktisadi ve İdari Bilimler Fak. | 3.203 | 3.860 | 360 | 240 | | | 2.487 | | | 10.150 |
| Tokat Sağlık Bilimleri Fakültesi | 450 | 820 | 135 | | | | 795 | | | 2.200 |
| Tokat Beden Eğ. Spor Yüksek Okulu | 450 | 650 | 80 | 282 | | | 738 | | 830 | 3.030 |
| Tokat Teknik Bilimler MYO | 3.203 | 3.860 | 360 | 240 | | | 2.487 | | | 10.150 |
| Tokat Sosyal Bilimler MYO | | | | | | | | | | |
| Merkezi Araştırma Laboratuvarı | 250 | 80 | 1.350 | | | | 1.000 | | | 4.200 |
| Merkezi Ortak Derslik Binası | 5.877 | 3.154 | | 212 | | | 2.852 | | | 12.095 |
| Konferans Salonu | 2.001 | | | | | | | | | 2.001 |
| Merkezi Kütüphane | 3.470 | | | | | | | | | 3.470 |
| Kapalı Yüzme Havuzu | 153 | 30 | | 104 | | | 2.139 | | 1.646 | 4.072 |
| Kapalı Spor Salonu | | | | | | | | | 3.275 | 3.275 |
| Açık Spor Tesisleri | | | | | | | | 23.670,52 | | 1.940 |
| Merkezi Kafeterya | | | | 2.098 | | | | | | 5.050 |
| Merkezi Yemekhane | | | | 4.500 | | | | | | 4.500 |
| Rektörlük | 4.950 | | | | | | | | | 4.950 |
| Konukevi | 20 | | | 295 | 745 | | 405 | | | 2.390 |
| Isı Merkezi | 2.050 | | | | | | | | | 2.050 |
| Atölye | 440 | | | | | | | | | 440 |
| Ayniyat ,Şoför Binası | 514 | | | | | | | | | 514 |
| Kampüs lojmanları | | | | | 1.656 | | | | | 1.960 |
| Tekel depoları | 5.600 | | | | | | | | | 5.600 |
| Sağlık Araş.Uyg. Mer.Hastanesi | 33.842 | | | 970 | | | | | | 68.089 |
| Tıp Fakültesi Morfoloji Binası | 605,13 | 899,85 | 2.071 | 303,08 | | | 4.889,82 | | | 13.900 |
| Dış Hekimliği Fakültesi | | | | | | | | | | 2.100 |
| Devlet Konseptuarı | | | | | | | | | | 3.050 |
| Sürekli Eğitim Merkezi | 177 | 146 | | 34 | | | 21 | | | 378 |
| Ali Şevki Erek Yerleşkesi Isı Merkezi | 577 | | | | | | | | | 577 |
| Meydan lojmanları | | | | | 1.093 | | | | | 1.341 |
| Fidanlık lojmanları | | | | | 2.360 | | | | | 3.200 |

| Birimler | Mevcut Fiziki Kapalı Alanlar (m ²) | | | | | | | | | |
|--|--|-----------------|---------------|------------------|---------|----------|-------------------|---------------------|-----------------------|--------------------------|
| | İdari Binalar | Eğitim Alanları | | Sosyal Alanlar | | | Sirkülasyon Alanı | Spor Alanları | | Toplam (m ²) |
| | | Derslik | Labo Ratu Var | Kantin Kafeterya | Loj Man | Yurt Lar | | Açık Spor Tesisleri | Kapalı Spor Tesisleri | |
| Zile Dinçerler Tur.İşl.ve Otel.Yük.Ok. | 2.351 | | 620 | | 606 | 2.400 | 1.656 | | | 7.633 |
| Zile Meslek Yüksekokulu | 1.116 | | 1.200 | 135 | 385 | | 1.314 | | | 4.150 |
| Turhal Meslek Yüksekokulu | 2.300 | | 3.000 | 875 | | | | | | 6.175 |
| Turhal Sağlık Hizmetleri MYO | | | | | | | | | | |
| Niksar Teknik Bilimler MYO | 1.116 | 1.200 | 135 | 385 | | | 1.314 | | | 4.150 |
| Niksar Sosyal Bilimler MYO | | | | | | | | | | |
| Erbaa Sağlık Yüksekokulu | | | | | | | | | | |
| Erbaa Meslek Yüksekokulu | 3.461 | 3.084 | 222 | 1.395 | | | 5.578 | | | 13.740 |
| Erbaa Sağlık Hizmetleri MYO | | | | | | | | | | |
| Reşadiye Meslek Yüksekokulu | 485 | 402 | 76 | 151 | | | 418 | | | 1.532 |
| Almus Meslek Yüksekokulu | 1.034 | 1.528 | 470 | 430 | | | 1.038 | | | 4.500 |
| Artova Meslek Yüksekokulu | 423 | 1.016 | 135 | 94 | | | 1.304 | | | 2.972 |
| Pazar Meslek Yüksekokulu | 720 | 458 | 71 | 24 | | | 633 | | | 1.906 |
| Genel Toplam | | | | | | | | | | 308.588 |



Taşçıftlık Kampüsü

1.1-Eğitim Alanları Derslikler

Tablo 5: Eğitim Alanları Derslikler

| Eğitim Alanı/ Adet | Kapasite 0-50 | Kapasite 51-75 | Kapasite 76-100 | Kapasite 101-150 | Kapasite 151-250 | Kapasite 251-Üzeri | Toplam |
|--|------------------|-------------------|--------------------|---------------------|---------------------|-----------------------|--------|
| Amfi | 6 | 9 | 7 | 21 | 2 | 2 | 47 |
| Sınıf | 201 | 66 | 29 | | | | 296 |
| Bilgisayar Laboratuvarı | 41 | 1 | | | | | 42 |
| Araştırma Laboratuvar | 80 | | | | | | 80 |
| Eğitim Laboratuvarı | 35 | 11 | 1 | | | | 47 |
| Eğitim Fak. Bireysel Resim Atölye Çalışma Sınıfları | 6 | 3 | 1 | | | | 10 |
| Eğitim Fak. Bireysel Müzik Çalışma Sınıfları | 72 | | | | | | 72 |
| Devlet Konservatu varı Müzik Çalışma Sınıfları | 6 | | | | | | 6 |



Ziraat Fakültesi Uygulama Seraları

1.2- Sosyal Alanlar

1.2.1- Kantinler ve Kafeteryalar

Tablo 6: Kantinler ve Kafeteryalar

| Birim Adı | Kantin | | | Kafeterya | | |
|--|----------------|-------------------------------------|--------------------|----------------|-------------------------------------|--------------------|
| | Sayı (Adet) | Kapalı Alan (m ²) | Kapasite (Kişi) | Sayı (Adet) | Kapalı Alan (m ²) | Kapasite (Kişi) |
| Taşlıçiftlik Yerleşkesi | 8 | 2.018 | 1.310 | 2 | 978 | 400 |
| Ali Şevki Ereğ Şehir Yerleşkesi | 2 | 578 | 459 | | | |
| İlçe Yerleşkeleri | 9 | 1.750 | 1.185 | 1 | 240 | 200 |
| Toplam | 19 | 4.346 | 2.954 | 3 | 1.218 | 600 |

1.2.2- Yemekhaneler

Tablo 7: Yemekhaneler

| Birim Adı | Öğrenci Yemekhanesi | | | Personel Yemekhanesi | | |
|--|---------------------|----------------------------------|--------------------|----------------------|----------------------------------|--------------------|
| | Sayı (Adet) | Kapalı Alan (m ²) | Kapasite (Kişi) | Sayı (Adet) | Kapalı Alan (m ²) | Kapasite (Kişi) |
| Taşlıçiftlik Yerleşkesi | 2 | 2.539 | 1300 | 2 | 825 | 400 |
| Tıp Fakültesi | 2 | 306 | 250 | | | |
| Devlet Konservatuvarı | 1 | 21 | 28 | 1 | 10 | 14 |
| Sağlık Arş. Uyg. Has. | | | | 1 | 595 | 160 |
| Erbaa Sağlık YO | 1 | 700 | 200 | 1 | 68 | 44 |
| Zile Dinçerler Turizm İşl. ve Otel. Yüksekokulu | 1 | 380 | 350 | | | |
| Almus MYO | 1 | 250 | 150 | 1 | 20 | 20 |
| Niksar Sos. B. MYO | 1 | 305 | 180 | 1 | 20 | 22 |
| Turhal MYO | 1 | 240 | 200 | 1 | 30 | 30 |
| Toplam | 10 | 4.741 | 2.658 | 8 | 1.568 | 690 |

1.2.3- Konukevi

Tablo 8: Konukevi

| | Sayı (Adet) | Kapasite (Kişi) |
|---|------------------------|---------------------------|
| Konukevi (Taşıçiftlik Yerleşkesi) | 1 | 72 |
| | | |

1.2.4- **Eğitim ve Dinlenme Tesisleri****Tablo 9: Eğitim ve Dinlenme Tesisleri**

| | Sayı (Adet) | Kapasite (Kişi) |
|---|------------------------|---------------------------|
| Uygulama Oteli (Zile Dinçerler Turizm İşletmeciliği ve Otelcilik Yüksekokulu) | 1 | 38 |
| | | |

1.2.4- Lojmanlar

Tablo 10: Lojmanlar

| Birim Adı | Daire Sayısı (Adet) | Alan (m ²) | Boş Daire (Adet) |
|--|-------------------------------|---------------------------|----------------------------|
| Fidanlık Lojmanları | 20 | 3.200 | 1 |
| Meydan lojmanları | 9 | 1.341 | 1 |
| Taşıçiftlik Yerleşkesi Lojmanları | 16 | 1.960 | 2 |
| Toplam | 45 | 6.501 | 4 |

1.2.5- Açık ve Kapalı Spor Tesisleri

Tablo 11: Açık ve Kapalı Spor Tesisleri

| Birim Adı | Kapalı Spor Tesisi | | Açık Spor Tesisi | |
|--|--------------------|---------------------------|------------------|---------------------------|
| | Sayı (Adet) | Alan (m ²) | Sayı (Adet) | Alan (m ²) |
| Taşlıçiftlik Yerleşkesi | 1 | 3.275 | 1 | 23.671 |
| Taşlıçiftlik Yerleşkesi (Kapalı Yüzme Havuzu) | 1 | 4.072 | | |
| Almus MYO | | | 1 | 5.500 |
| Turhal MYO | 1 | 100 | 1 | 100 |
| Zile Dinçerler Turizm İşl. Ve Otel. Yüksekokulu | 1 | 40 | 1 | 40 |
| Zile MYO | | | 2 | 300 |
| Toplam | 4 | 7.487 | 6 | 29.611 |

1.2.7- Toplantı-Konferans Salonları

Tablo 12: Toplantı- Konferans Salonları

| | Kapasite 0-50 | Kapasite 51-75 | Kapasite 76-100 | Kapasite 101-150 | Kapasite 151-250 | Kapasite 251-Üzeri |
|------------------------|------------------|-------------------|--------------------|---------------------|---------------------|-----------------------|
| Toplantı Salonu | 27 | 1 | | 3 | 2 | 1 |
| Konferans Salonu | 1 | 2 | 1 | 3 | 8 | 6 |

1.2.8- Öğrenci Kulüpleri, Okul Öncesi Anaokulu ve Öğrenci Yurtları

Tablo 13: Öğrenci Kulüpleri, Okul Öncesi Anaokulu ve Öğrenci Yurtları

| Öğrenci Kulüpleri | | Okul Öncesi Anaokulu (*) | | | Öğrenci Yurtları (**) | | |
|----------------------|---------------------------|-----------------------------|---------------------------|--------------------|--------------------------|---------------------------|--------------------|
| Sayı (Adet) | Alan (m ²) | Sayı (Adet) | Alan (m ²) | Kapasite (Kişi) | Sayı (Adet) | Alan (m ²) | Kapasite (Kişi) |
| 54 | 359 | 1 | 300 | 50 | 1 | 1.150 | 48 |

(*) Tokat Milli Eğitim Müdürlüğü'ne devredilmiştir.

(**) Yüksek Öğretim Kredi ve Yurtlar Genel Müdürlüğü'ne devredilmiştir.

1.3- Hizmet Alanları

1.3.1- Akademik Personel Hizmet Alanları

Tablo 14: Akademik Personel Hizmet Alanları

| | Sayı (Adet) | Alan (m ²) | Kullanan Sayısı (Kişi) |
|----------------------|----------------|---------------------------|---------------------------|
| Çalışma Odası | 832 | 19.208 | 899 |
| | | | |

1.3.2- İdari Personel Hizmet Alanları

Tablo 15: İdari Personel Hizmet Alanları

| | Sayı (Adet) | Alan (m ²) | Kullanan Sayısı (Kişi) |
|----------------------|----------------|---------------------------|---------------------------|
| Servis | 57 | 1.600 | 73 |
| Çalışma Odası | 363 | 8.180 | 497 |
| Toplam | 420 | 9.780 | 570 |

1.4- Ambar, Arşiv ve Atölye Alanları

Tablo 16: Ambar, Arşiv ve Atölye Alanları

| | Ambar | | Arşiv | | Atölye | |
|--|----------------|---------------------------|----------------|---------------------------|----------------|---------------------------|
| | Sayı (Adet) | Alan (m ²) | Sayı (Adet) | Alan (m ²) | Sayı (Adet) | Alan (m ²) |
| Taşlıçiflik Yerleşkesi | 56 | 2.000 | 31 | 765 | 5 | 810 |
| Ali Şevki Ereğ Şehir Yerleşkesi | 14 | 1.148 | 7 | 287 | 1 | 113 |
| İlçe Yerleşkeleri | 16 | 556 | 10 | 246 | 9 | 544 |
| Toplam | 86 | 3.704 | 48 | 1.298 | 15 | 1.467 |

1.5- Hastane Alanları

Tablo 17: Hastane Alanları

| Birim | Sağlık Araştırma ve Uygulama Merkezi Hastanesi | | Diş Hekimliği Fakültesi Poliklinik | |
|----------------------------|--|-------------------------------|------------------------------------|-------------------------------|
| | Sayı (Adet) | Kapalı Alan (m ²) | Sayı (Adet) | Kapalı Alan (m ²) |
| Acil Servis | 2 | 797 | | |
| Anjiyo Ünitesi | 1 | 295 | | |
| Yoğun Bakım | 8 | 2.437 | | |
| Ameliyathane | 8 | 1.058 | 3 | 90 |
| Klinik | | 32.000 | 8 | 600 |
| Laboratuvar | 2 | 713 | 3 | 220 |
| Eczane | 1 | 138 | | |
| Radyoloji Alanı | 2 | 1.073 | 3 | 106 |
| Nükleer Tıp Alanı | 1 | 507 | | |
| Sterilizasyon Alanı | 1 | 239 | 4 | 100 |
| Mutfak | 1 | 58 | | |
| Çamaşırhane | 1 | 124 | | |
| Teknik Servis | 1 | 113 | 3 | 30 |
| Diyaliz Merkezi | 1 | 160 | | |
| Diğerleri | | 27.677 | | |
| Toplam Kapalı Alan | | 67.389 | 24 | 1.146 |

1.6- Taşıtlar

Tablo 18: Taşıtlar

| Mevcut Taşıtlar | Sayı (Adet) |
|------------------------------|--------------|
| Otomobil | 7 |
| Yolcu Taşıma Araçları | 13 |
| Yük Taşıma Araçları | 5 |
| Toplam | 25 |

2- Örgüt Yapısı

Gaziosmanpaşa Üniversitesi'nin yönetim ve organizasyonu 2547 sayılı Yüksek Öğretim Kanunu hükümlerine göre oluşturulmuştur. Üniversitenin yönetim organları Rektör, Üniversite Senatosu ve Üniversite Yönetim Kurulu'dur.

Rektör: Devlet üniversitelerinde rektör, Yükseköğretim Kurulu tarafından önerilecek, profesör olarak en az üç yıl görev yapmış üç aday arasından Cumhurbaşkanınca atanır. Bir aylık sürede önerilenlerden birisinin atanmaması ve Yükseköğretim Kurulu tarafından, iki hafta içinde yeni adaylar gösterilmemesi halinde Cumhurbaşkanınca doğrudan atama yapılır. Rektörün görev süresi 4 yıldır. Süresi sona erenler aynı yöntemle yeniden atanabilirler. Ancak aynı Devlet üniversitesinde iki dönemden fazla rektörlük yapılamaz. Rektör üniversite veya yüksek teknoloji enstitüsü tüzel kişiliğini temsil eder. Rektör çalışmalarında kendisine yardım etmek üzere, üniversitenin aylıklı profesörleri arasından en çok üç kişiyi kendi rektörlük görev süresiyle sınırlı olmak kaydıyla rektör yardımcısı olarak seçer. Rektör yardımcıları rektör tarafından atanır.

Görev, Yetki ve Sorumlulukları :

1. Üniversite kurullarına başkanlık etmek, yüksek öğretim üst kuruluşlarının kararlarını uygulamak, üniversite kurullarının önerilerini inceleyerek karara bağlamak ve üniversiteye bağlı kuruluşlar arasında düzenli çalışmayı sağlamak,
2. Her eğitim-öğretim yıl sonunda ve gerektiğinde üniversitenin eğitim-öğretim, bilimsel araştırma ve yayım faaliyetleri hakkında Üniversitelerarası Kurula bilgi vermek,
3. Üniversitenin yatırım programlarını, bütçesini ve kadro ihtiyaçlarını, bağlı birimlerinin ve üniversite yönetim kurulu ile senatonun görüş ve önerilerini aldıktan sonra hazırlamak ve Yüksek Öğretim Kurulu'na sunmak,
4. Gerekli gördüğü hallerde üniversiteyi oluşturan kuruluş ve birimlerde görevli öğretim elemanlarının ve diğer personelin görev yerlerini değiştirmek veya bunlara yeni görevler vermek,
5. Üniversitenin birimleri ve her düzeydeki personeli üzerinde genel gözetim ve denetim görevini yapmak,
6. Bu kanun ile kendisine verilen diğer görevleri yapmaktır.

Üniversitenin ve bağlı birimlerinin öğretim kapasitesinin rasyonel bir şekilde kullanılmasında ve geliştirilmesinde, öğrencilere gerekli sosyal hizmetlerin sağlanmasında,

gerektiği zaman güvenlik önlemlerinin alınmasında, eğitim-öğretim, bilimsel araştırma ve yayım faaliyetlerinin devlet kalkınma planı, ilke ve hedefleri doğrultusunda planlanıp yürütülmesinde, bilimsel ve idari gözetim ve denetimin yapılmasında ve bu görevlerinin alt birimlere aktarılmasında, takip ve kontrol edilmesinde ve sonuçlarının alınmasında birinci derece yetkili ve sorumludur.

Senato: Rektörün başkanlığında, rektör yardımcıları, dekanlar ve her fakülteden fakülte kurullarınca üç yıl için seçilecek birer öğretim üyesi ile rektörlüğe bağlı enstitü ve yüksekokul müdürlerinden teşekkül eder. Senato üniversitenin akademik organı olup, aşağıdaki görevleri yapar:

1. Üniversitenin eğitim-öğretim, bilimsel araştırma ve yayım faaliyetlerinin esasları hakkında karar almak,
2. Üniversitenin bütününe ilgilendiren kanun ve yönetmelik taslaklarını hazırlamak veya görüş bildirmek,
3. Rektörün onayından sonra Resmi Gazete'de yayımlanarak yürürlüğe girecek olan üniversite veya üniversitenin birimleri ile ilgili yönetmelikleri hazırlamak,
4. Üniversitenin yıllık eğitim-öğretim programını ve takvimini inceleyerek karara bağlamak,
5. Bir sınava bağlı olmayan fahri akademik unvanlar vermek ve fakülte kurullarının bu konudaki önerilerini karara bağlamak,
6. Fakülte kurulları ile rektörlüğe bağlı enstitü ve yüksekokul kurullarının kararlarına yapılacak itirazları inceleyerek karara bağlamak,
7. Üniversite yönetim kuruluna üye seçmek,
8. Bu kanunla kendisine verilen diğer görevleri yapmaktır.

Üniversite Yönetim Kurulu: Rektörün başkanlığında dekanlardan, üniversiteye bağlı değişik öğretim birim ve alanlarını temsil edecek şekilde senatoca dört yıl için seçilen üç profesörden oluşur. Üniversite yönetim kurulu idari faaliyetlerde rektöre yardımcı bir organ olarak aşağıdaki görevleri yapar:

1. Yükseköğretim üst kuruluşları ile senato kararlarının uygulanmasında, belirlenen plan ve programlar doğrultusunda rektöre yardım etmek,
2. Faaliyet plan ve programlarının uygulanmasını sağlamak; üniversiteye bağlı birimlerin önerilerini dikkate alarak yatırım programını, bütçe tasarısı taslağını

incelemek ve kendi önerileri ile birlikte rektörlüğe, vakıf üniversitelerinde ise mütevelli heyetine sunmak,

3. Üniversite yönetimi ile ilgili, rektörün getireceği konularda karar almak,
4. Fakülte, enstitü ve yüksekokul yönetim kurullarının kararlarına yapılacak itirazları inceleyerek kesin karara bağlamak,
5. Bu kanunla kendisine verilen diğer görevleri yapmaktır.

Fakülte, Enstitü ve Yüksekokul düzeyinde yönetim organları aşağıdaki gibidir:

Fakülte Organları: Fakültenin ve birimlerinin temsilcisi olan Dekan, akademik organ olarak görev yapan Fakülte Kurulu ve idari faaliyetlerde Dekana yardımcı bir organ olan Fakülte Yönetim Kurulundan oluşur.

Enstitü Organları: Enstitü Müdürü, Enstitü Kurulu ve Enstitü Yönetim Kuruludur.

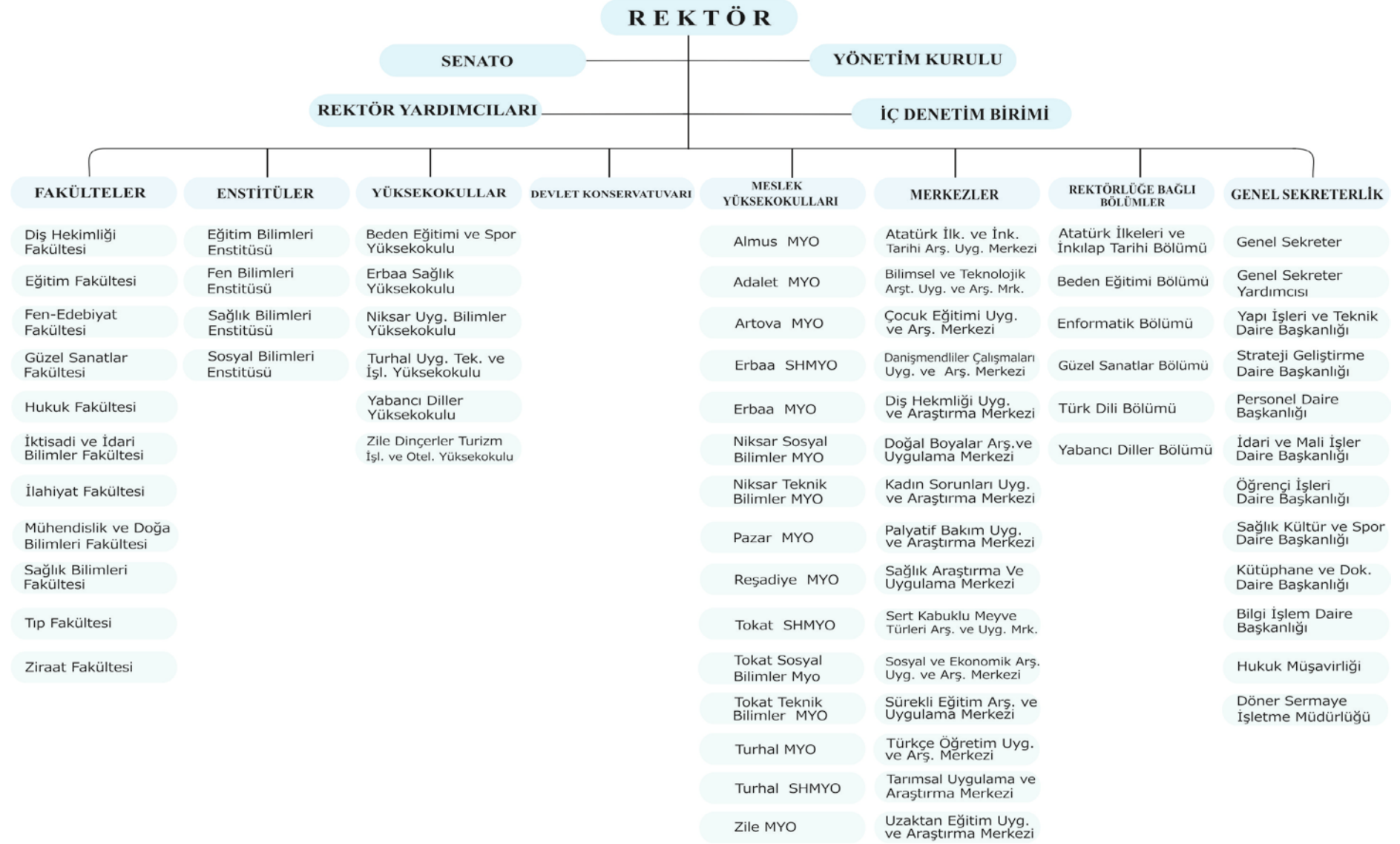
Yüksekokul Organları: Yüksekokul Müdürü, Yüksekokul Kurulu ve Yüksekokul Yönetim Kurulu'dur.

Fakülte ve yüksekokullar bölüm, anabilim dalı ve bilim dalı olarak yapılıdır.

Gaziosmanpaşa Üniversitesi; Yükseköğretim Kurumları Teşkilatı Hakkındaki 41 sayılı Kanun Hükmünde Kararname'nin değiştirilerek kabulüne dair 2809 sayılı Kanun ile 78 ve 190 sayılı Kanun Hükmünde Kararnamelerde değişiklik yapılması hakkında 03.07.1992 tarihli ve 3837 sayılı Kanun'un 24'üncü maddesi gereğince kurulmuştur. Yüksek lisans ve doktora eğitimi veren 4 enstitü, lisans eğitimi veren 11 Fakülte, 1 Devlet Konservatuarı, 6 Yüksekokul, ön lisans eğitimi veren 15 Meslek Yüksekokulu, 15 Araştırma ve Uygulama Merkezi, 8 Rektörlüğe bağlı birimler ile eğitim-öğretim faaliyetini sürdürmektedir.

İdari yönetimin başında genel sekreter, genel sekreter yardımcısı, daire başkanlıkları, hukuk müşavirliği, 657 sayılı Devlet Memurları Kanunu'na tabi memurlar bulunmaktadır. Fakültelerde fakülte sekreteri, enstitüde enstitü sekreteri ve yüksekokullarda yüksekokul sekreteri bulunur.

Üniversitenin akademik ve idari birimler organizasyon yapısı Şema 1'de gösterilmiştir.



TEŞKİLAT ŞEMASI

3- Bilgi ve Teknolojik Kaynaklar

3.1- Yazılımlar

Tablo 19: Yazılımlar

| Yazılım | Kullanan Birim |
|---|---|
| say2000i Muhasebe Programı | Strateji Geliştirme D. Başkanlığı |
| e-bütçe Programı | Strateji Geliştirme D. Başkanlığı |
| Kamu Harcama ve Bilişim Sistemi (KBS) | Strateji Geliştirme D. Başkanlığı |
| Taşınır Kayıt ve Yönetim Sistemi | Strateji Geliştirme D. Başkanlığı |
| Kamu Yatırımları Proje Bilgi Sistemi | Strateji Geliştirme D. Başkanlığı |
| Adobe Acrobat Professional | Strateji Geliştirme D. Başkanlığı |
| Veri Toplama Servisi | Strateji Geliştirme D. Başkanlığı |
| e-SGB | Strateji Geliştirme D. Başkanlığı |
| İç Denetim Yazılımı otomasyon (İÇDEN) | İç Denetim Birimi |
| Yaklaşık Maliyet ve Hak Ediş Programı, Statik Hesap Programı | Yapı İşleri ve Teknik Daire Başkanlığı |
| Telefon Santralı Ücret Hesaplama Programı | Yapı İşleri ve Teknik Daire Başkanlığı |
| Kütüphane Otomasyon Programı (Yordam 2001) | Kütüphane ve Dokümantasyon Daire Başkanlığı |
| İntihal Yazılımı | Kütüphane ve Dokümantasyon Daire Başkanlığı |
| Personel Maaş Tahakkuk ve Otomasyon Programı | Personel Daire Başkanlığı |
| Ek Ders Ücret Hesaplama Programı | Personel Daire Başkanlığı |
| Öğrenci İşleri Otomasyon Programı | Öğrenci İşleri Daire Başkanlığı |
| PACS Yazılımı (Radyolojik Görüntüleme Sistemi) | Sağlık Araştırma ve Uygulama Merkez Müdürlüğü |
| Hastane Bilgi Yönetim Sistemi (HBYS) | Sağlık Araştırma ve Uygulama Merkez Müdürlüğü |
| Acil Kod Sistemi (Beyaz Kod, Mavi Kod, Pembe Kod) | Sağlık Araştırma ve Uygulama Merkez Müdürlüğü |
| Vmware vSphere (Sanallaştırma Programı) | Sağlık Araştırma ve Uygulama Merkez Müdürlüğü |
| Nedcad | Ziraat Fakültesi |
| Ansys | Ziraat Fakültesi |
| Metasoft | Diş Hekimliği Fakültesi |
| Metapacs | Diş Hekimliği Fakültesi |
| SPSS 20 | Tıp Fakültesi |
| Autocad | Mühendislik ve Doğa Bilim.Fak. |
| Solidwors | Mühendislik ve Doğa Bilim.Fak. |
| Solidcam | Mühendislik ve Doğa Bilim.Fak. |
| Protools | Devlet Konservatuvarı |
| Otel Otomasyon Programı (Fidelio) | Zile Dinçerler Tur.İşl. ve Ot.YO |
| Muhasebe Paket Programı (ETA) | Zile Dinçerler Tur.İşl. ve Ot.YO |
| Enstitü Başvuru Değerlendirme Otomasyonu | Enstitüler |

| Yazılım | Kullanan Birim |
|--|--|
| BAP Otomasyon Programı | Bilimsel Araştırma Projeleri K. |
| Netcad | Eğitim Fakültesi |
| Mapple | Eğitim Fakültesi |
| Özel Yetenek Sınavı Programı | Eğitim Fakültesi |
| Adobe Master Collection | Basın ve Halkla İlişkiler Koor. |
| Adobe Photoshop CC | Basın ve Halkla İlişkiler Koor. |
| Adobe Flash Stream server | Basın ve Halkla İlişkiler Koor. |
| Adobe Web Premium | Basın ve Halkla İlişkiler Koor. |
| Edius | Basın ve Halkla İlişkiler Koor. |
| Vistitle | Basın ve Halkla İlişkiler Koor. |
| Corel Draw Graphics Suite | Basın ve Halkla İlişkiler Koor. |
| Elektronik Belge Yönetim Sistemi | Genel Sekreterlik |
| Merkezi Öğrenci Yemekhanesi Kartı Geçiş Sistemi | Sağlık Kültür ve Spor Daire Başkanlığı |
| Misafirhane İşletme Yazılımı | Sağlık Kültür ve Spor Daire Başkanlığı |
| MS Windows Server Enterprise 2008 R2 | Bilgi İşlem Daire Başkanlığı |
| MS Windows Server 2012 Datacenter | Bilgi İşlem Daire Başkanlığı |
| MS Windows RD Services - User CAL | Bilgi İşlem Daire Başkanlığı |
| MS SQL Server - Enterprise | Bilgi İşlem Daire Başkanlığı |
| MS SQL - User CAL | Bilgi İşlem Daire Başkanlığı |
| MS SQL Server 2012 Enterprise Core | Bilgi İşlem Daire Başkanlığı |
| MS Visual Studio Professional Edition | Bilgi İşlem Daire Başkanlığı |
| MS Windows 7 Pro | Bilgi İşlem Daire Başkanlığı |
| MS Windows 10 | Bilgi İşlem Daire Başkanlığı |
| MS Office 2013 | Bilgi İşlem Daire Başkanlığı |
| MS Visio | Bilgi İşlem Daire Başkanlığı |
| Vmware Standart BİM update | Bilgi İşlem Daire Başkanlığı |
| Veeam Backup Replication | Bilgi İşlem Daire Başkanlığı |
| Acronis vm Protect | Bilgi İşlem Daire Başkanlığı |
| Ncomputing 2012 | Bilgi İşlem Daire Başkanlığı |
| FortiGate 2016 | Bilgi İşlem Daire Başkanlığı |
| Enterasys Wireless Asistant 2015 | Bilgi İşlem Daire Başkanlığı |
| Matlab | Bilgi İşlem Daire Başkanlığı |
| Mapple | Bilgi İşlem Daire Başkanlığı |
| ESET Endponint Antivirüs | Bilgi İşlem Daire Başkanlığı |
| Solidworks 2014 | Bilgi İşlem Daire Başkanlığı |
| Solidcam 2014 | Bilgi İşlem Daire Başkanlığı |

3.2- Bilgisayarlar

Tablo 20: Bilgisayarlar

| Bilgisayar | İdari Amaçlı Sayı (Adet) | Eğitim Amaçlı Sayı (Adet) | Araştırma Amaçlı Sayı (Adet) | Toplam |
|-------------------------------|--------------------------|---------------------------|------------------------------|--------------|
| Masaüstü Bilgisayar | 2.158 | 1.644 | 78 | 3.880 |
| Taşınabilir Bilgisayar | 209 | 243 | 59 | 511 |
| Netbook | 35 | 57 | | 92 |
| Toplam | 2.402 | 1.944 | 137 | 4.483 |

3.3- Kütüphane Kaynakları

Tablo 21: Kütüphane Kaynakları

| Bilgi Kaynakları | Sayı (Adet) |
|--|-------------|
| Basılı Kitap | 132.530 |
| Elektronik Kitap | 304.931 |
| Satın Alınan Veri Tabanı | 29 |
| ULAKBİM Veri Tabanı | 11 |
| Tez | 2.076 |
| Seminer çalışması | 1.187 |
| Ciltli Dergi | 5.013 |
| Aboneliği Devam Eden Dergi (Online) | 320 |
| CD Room | 437 |
| | |

3.4- Diğer Bilgi ve Teknolojik Kaynaklar

Tablo 22: Diğer Bilgi ve Teknolojik Kaynaklar

| Cinsi | İdari Amaçlı (Adet) | Eğitim Amaçlı (Adet) | Araştırma Amaçlı (Adet) |
|---|------------------------|-------------------------|----------------------------|
| Akıllı Masa | | 150 | |
| Akıllı Tahta | | 29 | |
| Projeksiyon | 12 | 458 | |
| Slayt Makinesi | | 8 | |
| Tepegöz | | 29 | |
| Episkop | | 4 | |
| Optik Okuyucu | 1 | 8 | |
| Barkod Okuyucu | 50 | 11 | |
| Barkod Yazıcısı | 18 | 5 | |
| Baskı Makinesi | 17 | 15 | |
| Fotokopi Makinesi | 70 | 13 | |
| Faks | 48 | 14 | |
| Fotoğraf Makinesi | 13 | 50 | 1 |
| Kameralar | 103 | 29 | |
| Televizyonlar | 592 | 30 | |
| Tarayıcılar | 136 | 13 | 2 |
| Müzik Setleri | 3 | 5 | |
| Mikroskoplar | | 351 | 1 |
| DVD'ler | 1.171 | 5 | |
| Yazıcı | | 137 | 3 |
| Görme Engelliler İçin Doküman Okuyucu | | 2 | |
| | | | |

4- İnsan Kaynakları

4.1- Akademik Personel

Tablo 23: Akademik Personel

| Akademik Personel | | | | | |
|--------------------------------------|---------------------------------|------------|--------------|----------------------------------|--------------|
| | Kadroların Doluluk Oranına Göre | | | Kadroların İstihdam Şekline Göre | |
| | Dolu | Boş | Toplam | Tam Zamanlı | Yarı Zamanlı |
| Profesör | 82 | 35 | 117 | 82 | |
| Doçent | 94 | 39 | 133 | 94 | |
| Yrd. Doçent | 320 | 100 | 420 | 320 | |
| Öğretim Görevlisi | 276 | 24 | 300 | 276 | |
| Okutman | 43 | 8 | 51 | 43 | |
| Çevirici | | 2 | 2 | | |
| Eğitim - Öğretim Planlamacısı | | 2 | 2 | | |
| Araştırma Görevlisi (*) | 383 | 87 | 470 | 383 | |
| Uzman | 30 | 16 | 46 | 30 | |
| Toplam | 1.228 | 313 | 1.541 | 1.228 | |

(*) 2547 sayılı Kanunun 35'inci maddesi gereğince 83 araştırma görevlisinin kadrosu geçici olarak başka üniversitelere aktarılmıştır.

4.2- Yabancı Uyruklu Akademik Personel

Tablo 24: Yabancı Uyruklu Akademik Personel

| Yabancı Uyruklu Öğretim Elemanları | | | |
|------------------------------------|--------------|----------|----------------------------|
| Unvan | Geldiği Ülke | Sayı | Çalıştığı Okul |
| Profesör | Azerbaycan | 1 | Eğitim Fakültesi |
| Yrd. Doçent | Kırgızistan | 1 | İlahiyat Fakültesi |
| | Suriye | 1 | İlahiyat Fakültesi |
| | Suriye | 1 | İlahiyat Fakültesi |
| | Suriye | 1 | İlahiyat Fakültesi |
| | Suriye | 1 | İlahiyat Fakültesi |
| | Suriye | 1 | İlahiyat Fakültesi |
| | Azerbaycan | 1 | Eğitim Fakültesi |
| Öğretim Görevlisi | Almanya | 1 | Niksar Teknik Bilimler MYO |
| | Azerbaycan | 1 | Tokat Teknik Bilimler MYO |
| Toplam | | 9 | |

4.3- Diğer Üniversitelerde Görevlendirilen Akademik Personel

Tablo 25: Diğer Üniversitelerde Görevlendirilen Akademik Personel

| Diğer Üniversitelerde Görevlendirilen Akademik Personel | | | | |
|---|-----------------|----------------------------|--------------------------------|--------------------------------------|
| Unvan | Sayı | Bağlı Olduğu Birim | Bölüm | Görevlendirildiği Üniversite - Kurum |
| Profesör | 1 | Ziraat Fakültesi | Bitki Koruma | Kırgızistan-Manas Üniversitesi |
| | 1 | Ziraat Fakültesi | Tarla Bitkileri | Bozok Üniversitesi |
| | 1 | Ziraat Fakültesi | Su Ürünleri Müh. | Bozok Üniversitesi |
| Yrd. Doçent | 1 | Tıp Fakültesi | Göz Hastalıkları | Erciyes Üniversitesi |
| | 1 | Eğitim Fakültesi | Bilgisayar ve Öğretim Tek. Eğ. | Gazi Üniversitesi |
| Öğretim Görevlisi | 1 | Sağlık Bilimleri Fakültesi | Ebelik | Atatürk Üniversitesi |
| | 1 | Sağlık Bilimleri Fakültesi | Hemşirelik | Atatürk Üniversitesi |
| Okutman | 1 | Yabancı Diller YO | | Bilkent Üniversitesi |
| Araştırma Görevlisi | 1 | Tıp Fakültesi | Çocuk Hastalıkları ve Sağ. | İstanbul Medeniyet Üniversitesi |
| | 1 | Tıp Fakültesi | Çocuk Hastalıkları ve Sağ. | Uludağ Üniversitesi |
| | 1 | Tıp Fakültesi | Tıbbi Biyokimya | Cumhuriyet Üniversitesi |
| | 1 | Sağlık Bilimleri Fakültesi | Beslenme ve Diyetetik | Ankara Üniversitesi |
| | 1 | Sağlık Bilimleri Fakültesi | Sağlık Yönetimi | Selçuk Üniversitesi |
| | 1 | Sağlık Bilimleri Fakültesi | Beslenme ve Diyetetik | Gazi Üniversitesi |
| | 1 | Eğitim Fakültesi | Özel Eğitim | Gazi Üniversitesi |
| | 1 | Eğitim Fakültesi | Güzel Sanatlar Eğitimi | Gazi Üniversitesi |
| | 1 | Eğitim Fakültesi | Temel Eğitim | Orta Doğu Teknik Üniversitesi |
| | 1 | Eğitim Fakültesi | Güzel Sanatlar Eğitimi | Konya Necmettin Erbakan Ün. |
| | 1 | Eğitim Fakültesi | Eğitim Bilimleri | Ankara Üniversitesi |
| | 1 | Eğitim Fakültesi | Sosyal Bilgiler ve Türkçe Eğ. | Atatürk Üniversitesi |
| | 1 | Eğitim Fakültesi | Sosyal Bilgiler ve Türkçe Eğ. | Hacettepe Üniversitesi |
| | 1 | Eğitim Fakültesi | Özel Eğitim | Anadolu Üniversitesi |
| | 1 | Eğitim Fakültesi | Özel Eğitim | Ankara Üniversitesi |
| | 1 | Eğitim Fakültesi | Temel Eğitim | Gazi Üniversitesi |
| | 1 | Güzel Sanatlar Fakültesi | Geleneksel Türk Sanatları | Ankara Üniversitesi |
| | 1 | Güzel Sanatlar Fakültesi | Grafik Tasarımı | Dokuz Eylül Üniversitesi |
| | 1 | Müh. ve Doğ. Bil. Fak. | İnşaat Mühendisliği | İstanbul Teknik Üniversitesi |
| | 1 | Müh. ve Doğ. Bil. Fak. | İnşaat Mühendisliği | Hacettepe Üniversitesi |
| | 1 | Müh. ve Doğ. Bil. Fak. | İnşaat Mühendisliği | Orta Doğu Teknik Üniversitesi |
| | 1 | İlahiyat Fakültesi | İslam Tarihi ve Sanatları | İstanbul Üniversitesi |
| | 1 | Erbaa Sağlık YO | Hemşirelik | Ankara Üniversitesi |
| | 1 | Erbaa Sağlık YO | Hemşirelik | Gazi Üniversitesi |
| | 1 | Hukuk Fakültesi | Kamu Hukuku | Gazi Üniversitesi |
| | 1 | Hukuk Fakültesi | Özel Hukuk | Erzincan Üniversitesi |
| | 1 | Hukuk Fakültesi | Özel Hukuk | Erzincan Üniversitesi |
| 1 | Hukuk Fakültesi | Özel Hukuk | Marmara Üniversitesi | |
| 1 | Hukuk Fakültesi | Özel Hukuk | On Dokuz Mayıs Ün. | |
| 1 | Hukuk Fakültesi | Kamu Hukuku | Marmara Üniversitesi | |
| 1 | Hukuk Fakültesi | Kamu Hukuku | İstanbul Üniversitesi | |
| 1 | Hukuk Fakültesi | Kamu Hukuku | İstanbul Üniversitesi | |
| Toplam | 40 | | | |

4.4- **Başka Üniversitelerden Kurumda Görevlendirilen Akademik Personel****Tablo 26: Başka Üniversitelerden Kurumda Görevlendirilen Akademik Personel**

| Başka Üniversitelerden Kurumda Görevlendirilen Akademik Personel | | | | |
|---|----------|-----------------------------|-----------------------------|-------------------------|
| Unvan | Sayı | Çalıştığı Okul | Bölüm | Geldiği Üniversite |
| Profesör | 1 | İktisadi ve İdari Bil. Fak. | Maliye | Erzincan Üniversitesi |
| Doçent | 1 | Sosyal Bilimler Enstitüsü | Felsefe ve Din Bil. Bl. | Cumhuriyet Üniversitesi |
| Yrd. Doçent | 1 | İktisadi ve İdari Bil. Fak. | Siyaset Bilimi ve Ul. İliş. | Erzincan Üniversitesi |
| | 1 | İktisadi ve İdari Bil. Fak. | Kamu Yönetimi | Erzincan Üniversitesi |
| | 1 | Sosyal Bilimler Enstitüsü | Temel İslam Bilimleri | Cumhuriyet Üniversitesi |
| Toplam | 5 | | | |

4.5- **Akademik Personelin Yaş İtibarıyla Dağılımı****Tablo 27: - Akademik Personelin Yaş İtibarıyla Dağılımı**

| Akademik Personelin Yaş İtibarıyla Dağılımı | | | | | | |
|--|-----------|-----------|-----------|-----------|-----------|-----------|
| | 21-25 Yaş | 26-30 Yaş | 31-35 Yaş | 36-40 Yaş | 41-50 Yaş | 51- Üzeri |
| Kişi Sayısı | 52 | 310 | 279 | 214 | 271 | 102 |
| % | 4,24 | 25,4 | 22,72 | 17,43 | 22,06 | 8,31 |

4.6- **İdari Personel****Tablo 28: İdari Personel**

| İdari Personel (Kadroların Doluluk Oranına Göre) | | | |
|---|------------|------------|--------------|
| | Dolu | Boş | Toplam |
| Genel İdari Hizmetler | 439 | 117 | 556 |
| Sağlık Hizmetleri Sınıfı | 335 | 299 | 634 |
| Teknik Hizmetleri Sınıfı | 124 | 30 | 154 |
| Eğitim ve Öğretim Hizmetleri Sınıfı | | | |
| Avukatlık Hizmetleri Sınıfı | 4 | | 4 |
| Din Hizmetleri Sınıfı | | 1 | 1 |
| Yardımcı Hizmetli | 87 | 14 | 101 |
| Toplam | 989 | 461 | 1.450 |

4.7- İdari Personelin Eğitim Durumu

Tablo 29: İdari Personelin Eğitim Durumu

| İdari Personelin Eğitim Durumu | | | | | |
|--------------------------------|------------|-------|-----------|--------|--------------------------|
| | İlköğretim | Lise | Ön Lisans | Lisans | Yüksek Lisans ve Doktora |
| Kişi Sayısı | 63 | 155 | 270 | 469 | 32 |
| % | 6,37 | 15,67 | 27,30 | 47,42 | 3,24 |
| | | | | | |

4.8. İdari Personelin Hizmet Süreleri

Tablo 30: İdari Personelin Hizmet Süreleri

| İdari Personelin Hizmet Süreleri | | | | | | |
|----------------------------------|---------|---------|----------|-----------|-----------|----------|
| | 1-3 Yıl | 4-6 Yıl | 7-10 Yıl | 11-15 Yıl | 16-20 Yıl | 21-Üzeri |
| Kişi Sayısı | 117 | 119 | 173 | 143 | 183 | 254 |
| % | 11,83 | 12,03 | 17,49 | 14,46 | 18,51 | 25,68 |
| | | | | | | |

4.9- İdari Personelin Yaş İtibarıyla Dağılımı

Tablo 31: İdari Personelin Yaş İtibarıyla Dağılımı

| İdari Personelin Yaş İtibarıyla Dağılımı | | | | | | | |
|--|-------------|-----------|-----------|-----------|-----------|-----------|--------------|
| | 21 Yaş Altı | 21-25 Yaş | 26-30 Yaş | 31-35 Yaş | 36-40 Yaş | 41-50 Yaş | 51 Yaş Üzeri |
| Kişi Sayısı | 2 | 49 | 148 | 171 | 164 | 336 | 119 |
| % | 0,20 | 4,95 | 14,96 | 17,29 | 16,58 | 33,98 | 12,04 |
| | | | | | | | |

4.10- **Personelin Cinsiyet Dağılımı****Tablo 32: Personelin Cinsiyet Dağılımı**

| | Kadın | Erkek | Toplam | K% | E% |
|-----------------------|------------|--------------|--------------|--------------|--------------|
| Akademik Personel | 454 | 774 | 1228 | 36.97 | 63.03 |
| İdari Personel | 345 | 644 | 989 | 34.88 | 65.12 |
| Toplam | 799 | 1.418 | 2.217 | 36,04 | 63,96 |

4.11- **İşçiler****Tablo 33: İşçiler**

| 4734 Sayılı Kamu İhale Kanununa Göre Hizmet Alımı İle Çalışan İşçiler | | | |
|--|------------|-----|------------|
| | Dolu | Boş | Toplam |
| Temizlik Hizmet Alımı (İdari ve Mali İşler Daire Başkanlığı) | 115 | | 115 |
| Özel Güvenlik Hizmet Alımı (İdari ve Mali İşler Daire Başkanlığı) | 60 | | 60 |
| Yemekhane İşçilik Hizmet Alımı (Sağlık Kültür ve Spor Daire Başkanlığı) | 23 | | 23 |
| Bakım-Onarım Hizmet Alımı (Sağlık Kültür ve Spor Daire Başkanlığı) | 19 | | 19 |
| Temizlik Hizmet Alımı (Diş Hekimliği Fakültesi) | 8 | | 8 |
| Destek Personel Hizmet Alımı (Diş Hekimliği Fakültesi) | 20 | | 20 |
| Teknik Personel Hizmet Alımı (Diş Hekimliği Fakültesi) | 4 | | 4 |
| Büro Hizmet Alımı (Sağlık Araştırma ve Uygulama Merkezi Müdürlüğü) | 82 | | 82 |
| Temizlik ve Destek Hizmet Alımı (Sağlık Araştırma ve Uygulama Merkezi Müdürlüğü) | 157 | | 157 |
| Teknik Hizmetler Alımı (Sağlık Araştırma ve Uygulama Merkezi Müdürlüğü) | 36 | | 36 |
| Yardımcı Sağlık Hizmetleri Alımı (Sağlık Araştırma ve Uygulama Merkezi Müdürlüğü) | 91 | | 91 |
| Radyoloji Teknikeri Hizmet Alımı (Sağlık Araştırma ve Uygulama Merkezi Müdürlüğü) | 3 | | 3 |
| Toplam | 618 | | 618 |

Tablo 34: **Sözleşmeli ve Geçici İşçilerin Çalıştıkları Pozisyona Göre Dağılımı**

| İşçiler (Çalıştıkları Pozisyonlara Göre Sözleşmeli ve Geçici) | | | |
|--|-----------|-----------|------------|
| | Dolu | Boş | Toplam |
| 657 sayılı Kanun 4/B ile Çalışan Personel (Döner Sermaye İşletme Md.) | | 72 | 72 |
| 657 sayılı Kanun 4/B ile Çalışan Personel (Rektörlük) | 25 | 8 | 33 |
| 657 sayılı Kanun 4/C ile Çalışan Personel | 9 | | 9 |
| Toplam | 34 | 80 | 114 |

4.12- **Sözleşmeli ve Geçici İşçilerin Hizmet Süreleri**Tablo 35: **Sözleşmeli ve Geçici İşçilerin Hizmet Süreleri**

| Sözleşmeli ve Geçici İşçilerin Hizmet Süreleri | | | | | | |
|---|---------|---------|----------|-----------|------------|----------|
| | 1-3 Yıl | 4-6 Yıl | 7-10 Yıl | 11-15 Yıl | 16 -20 Yıl | 21-Üzeri |
| Kişi Sayısı | 29 | 5 | | | | |
| % | 85,3 | 14,7 | | | | |
| | | | | | | |

4.13-- **Sözleşmeli ve Geçici İşçilerin Yaş İtibariyle Dağılımı**Tablo 36: **Sözleşmeli ve Geçici İşçilerin Yaş İtibariyle Dağılımı**

| Sözleşmeli ve Geçici İşçilerin Yaş İtibariyle Dağılımı | | | | | | | |
|---|-------------|-----------|-----------|-----------|-----------|-----------|--------------|
| | 21 Yaş Altı | 21-25 Yaş | 26-30 Yaş | 31-35 Yaş | 36-40 Yaş | 41-50 Yaş | 51 Yaş Üzeri |
| Kişi Sayısı | | 8 | 7 | 8 | 5 | 6 | |
| % | | 23,53 | 20,59 | 23,53 | 14,70 | 17,65 | |
| | | | | | | | |

5- Sunulan Hizmetler

5.1- Eğitim Hizmetleri

5.1.1- Öğrenci Sayıları

Tablo 37: Öğrenci Sayıları

| Öğrenci Sayıları (2016-2017 Eğitim-Öğretim Yılı 14.10.2016 tarihi itibarıyla) | | | | | | | | | |
|---|---------------|---------------|---------------|--------------|--------------|--------------|---------------|---------------|---------------|
| Birim Adı | I. Öğretim | | | II. Öğretim | | | Toplam | | Genel Toplam |
| | E | K | Toplam | E | K | Toplam | E | K | |
| Fakülteler | 4.779 | 6.138 | 10.917 | 1.976 | 1.923 | 3.899 | 6.755 | 8.061 | 14.816 |
| Yüksekokullar | 810 | 727 | 1.537 | 464 | 164 | 628 | 1.274 | 891 | 2.165 |
| Enstitüler | 2.404 | 1.398 | 3.802 | | | | 2.404 | 1.398 | 3.802 |
| Meslek YO | 6.348 | 3.675 | 10.023 | 1.791 | 887 | 2.678 | 8.139 | 4.562 | 12.701 |
| Tıp Fakültesi Uzmanlık | 47 | 59 | 106 | | | | 47 | 59 | 106 |
| Diş Hekimliği F.Uzmanlık | 19 | 13 | 32 | | | | 19 | 13 | 32 |
| Toplam | 14.407 | 12.010 | 26.417 | 4.231 | 2.974 | 7.205 | 18.638 | 14.984 | 33.622 |

5.1.2- Yabancı Dil Hazırlık Sınıfı Öğrenci Sayısı

Tablo 38: Yabancı Dil Hazırlık Sınıfı Öğrenci Sayısı

| Yabancı Dil Eğitimi Gören Hazırlık Sınıfı Öğrenci Sayıları ve Toplam Öğrenci Sayısına Oranı | | | | | | | | |
|---|-----------|-----------|------------|-------------|----------|-----------|-------------------------|-------------|
| Birim Adı | I.Öğretim | | | II. Öğretim | | | I.ve II. Öğretim Toplam | % (*) |
| | E | K | Toplam | E | K | Toplam | | |
| Fakülteler | 21 | 29 | 50 | 9 | 5 | 14 | 64 | 0,43 |
| Yüksekokullar | | | | | | | | |
| Meslek Yüksekokulları | 23 | 48 | 71 | 2 | 2 | 4 | 75 | 0,59 |
| Toplam | 44 | 77 | 121 | 11 | 7 | 18 | 139 | 0,47 |

(*) Yabancı dil eğitimi gören öğrenci sayısının toplam öğrenci sayısına oranı (yabancı dil eğitimi gören öğrenci sayısı / toplam öğrenci sayısı X 100)

5.1.3- Öğrenci Kontenjanları

Tablo 39: Öğrenci Kontenjanları

| Öğrenci Kontenjanları ve Doluluk Oranları | | | | |
|---|--------------|--------------|------------|-------------------|
| Birimin Adı | Kontenjan | Yerleşen | Boş Kalan | Doluluk Oranı (%) |
| Fakülteler | 3.521 | 3.375 | 146 | 95,85 |
| Yüksekokullar | 638 | 638 | | 100,00 |
| Meslek Yüksekokulları | 4.026 | 3.972 | 54 | 98,66 |
| Toplam | 8.185 | 7.985 | 200 | 97,56 |

5.1.4- Yüksek Lisans ve Doktora Programları

Tablo 40: Yüksek Lisans ve Doktora Programları

| Enstitülerdeki Öğrencilerin Yüksek Lisans (Tezli/ Tezsiz) ve Doktora Programlarına Dağılımı | | | | | |
|---|------------------------------------|----------------------------|------------|----------------------|------------|
| Birimi | Program (ABD) | Yüksek Lisans Yapan Sayısı | | Doktora Yapan Sayısı | Toplam |
| | | Tezli | Tezsiz | | |
| Eğitim Bilimleri Enstitüsü | Eğitim Bilimleri | 245 | 173 | 31 | 449 |
| | Matematik ve Fen Bilimleri Eğitimi | 103 | | | 103 |
| | Sosyal Bilimler ve Türkçe Eğitimi | 120 | | | 120 |
| | Temel Eğitim | 80 | | | 80 |
| | Toplam | 548 | 173 | 31 | 752 |

| Enstitülerdeki Öğrencilerin Yüksek Lisans (Tezli/ Tezsiz) ve Doktora Programlarına Dağılımı | | | | | |
|---|-----------------------------|----------------------------|--------|----------------------|------------|
| Birimi | Program (ABD) | Yüksek Lisans Yapan Sayısı | | Doktora Yapan Sayısı | Toplam |
| | | Tezli | Tezsiz | | |
| Sağlık Bilimleri Enstitüsü | Acil Tıp Hemşireliği | 21 | | | 21 |
| | Anatomi | 29 | | | 29 |
| | Ebelik | 22 | | | 22 |
| | Histoloji ve Embriyoloji | 12 | | | 12 |
| | Halk Sağlığı | 9 | | | 9 |
| | Tıbbi Biyoloji | 24 | | 10 | 34 |
| | Tıbbi Biyokimya | 38 | | 50 | 88 |
| | Tıbbi Mikrobiyoloji | 12 | | | 12 |
| | Toplam | 167 | | 60 | 227 |

| Enstitülerdeki Öğrencilerin Yüksek Lisans (Tezli/ Tezsiz) ve Doktora Programlarına Dağılımı | | | | | |
|---|-------------------------------------|----------------------------|-----------|----------------------|--------------|
| Birimi | Program (ABD) | Yüksek Lisans Yapan Sayısı | | Doktora Yapan Sayısı | Toplam |
| | | Tezli | Tezsiz | | |
| Sosyal Bilimleri Enstitüsü | Felsefe ve Din Bilimleri | 43 | | | 43 |
| | İktisat | 432 | 7 | 14 | 453 |
| | İşletme | 190 | 52 | 75 | 317 |
| | Kamu Yönetimi | 46 | | | 46 |
| | Maliye | 71 | | | 71 |
| | Tarih | 141 | | 26 | 167 |
| | Temel İslam Bilimleri | 57 | | | 57 |
| | Turizm ve Otel İşletmeciliği | 4 | | | 4 |
| | Türk Dili ve Edebiyatı | 34 | | | 34 |
| | Toplam | 1.018 | 59 | 115 | 1.192 |

| Enstitülerdeki Öğrencilerin Yüksek Lisans (Tezli/ Tezsiz) ve Doktora Programlarına Dağılımı | | | | | |
|---|---|----------------------------|--------|----------------------|--------------|
| Birimi | Program (ABD) | Yüksek Lisans Yapan Sayısı | | Doktora Yapan Sayısı | Toplam |
| | | Tezli | Tezsiz | | |
| Fen Bilimleri Enstitüsü | Bahçe Bitkileri | 131 | | 17 | 148 |
| | Bitki Koruma | 79 | | 12 | 91 |
| | Biyoloji | 84 | | 19 | 103 |
| | BiyoMühendislik | 54 | | 14 | 68 |
| | Biyosistem Mühendisliği | 128 | | 7 | 135 |
| | Elektrik-Elektronik Mühendisliği | 22 | | | 22 |
| | Fizik | 59 | | 17 | 76 |
| | Gıda Mühendisliği | 53 | | 7 | 60 |
| | İnşaat Mühendisliği | 40 | | | 40 |
| | Kimya | 161 | | 32 | 193 |
| | Matematik | 132 | | 14 | 146 |
| | Mekatronik Mühendisliği | 68 | | 13 | 81 |
| | Su Ürünleri | 39 | | | 39 |
| | Tarla Bitkileri | 86 | | 15 | 101 |
| | Tarım Ekonomisi | 182 | | 18 | 200 |
| | Toprak Bilimi ve Bitki Besleme | 75 | | 9 | 84 |
| | Zootekni | 42 | | 2 | 44 |
| | Toplam | 1.435 | | 196 | 1.631 |

5.1.5- **Yabancı Uyruklu Öğrenciler****Tablo 41: Yabancı Uyruklu Öğrenciler**

| Yabancı Uyruklu Öğrencilerin Birimi ve Sayısı | | | |
|--|--------------|------------|------------|
| Birim | Kadın | Erkek | Toplam |
| Fakülteler | 247 | 108 | 355 |
| Yüksekokullar | 5 | 3 | 8 |
| Enstitüler | 5 | 1 | 6 |
| Meslek Yüksekokulları | 1 | 3 | 4 |
| Toplam | 258 | 115 | 373 |

5.1.6- 2016 **Yılı Erasmus-Mevlana-Farabi Programı Hareketliliği****Tablo 42: 2016 Yılı Erasmus-Mevlana-Farabi Programı Hareketliliği**

| Erasmus-Farabi-Mevlana Programı Hareketliliği | | | |
|---|------------|------------|-----------|
| | Erasmus P. | Mevlana P. | Farabi P. |
| İkili Anlaşma Yapılan Yükseköğrenim Kurumu Sayısı | 55 | 12 | 90 |
| Ülke Sayısı | 17 | 10 | 1 |
| Giden Öğrenci Sayısı (Staj programı dahil) | 55 | 1 | 56 |
| Gelen Öğrenci Sayısı | 1 | | 12 |
| Giden Öğretim Elemanı Sayısı | 9 | | |
| Gelen Öğretim Elemanı Sayısı | | | |
| Giden İdari Personel Sayısı | | | |
| Ulusal Değişim Programlarına Dahil Olan Program Sayısı | 45 | 30 | 60 |
| | | | |

5.2- Sağlık Hizmetleri

Tablo 43: Sağlık Hizmetleri

| Sağlık Araştırma ve Uygulama Hastanesi | Yatak Sayısı | Hasta Sayısı | Tetkik Sayısı |
|--|--------------|--------------|---------------|
| Acil Servis Hizmetleri | | 99.928 | |
| Yoğun Bakım | 88 | 3.706 | |
| Klinik | 501 | 26.864 | |
| Ameliyat Sayısı | | 12.935 | |
| Poliklinik Hastası Sayısı | | 419.707 | |
| Laboratuvar Hizmetleri | | 147.941 | 2.071.509 |
| Radyoloji Ünitesi Hizmetleri | | 100.910 | 179.504 |
| Nükleer Tıp Bölümünde Verilen Hizmetler | | 2.542 | 4.193 |
| Mediko Sosyal Poliklinik Hasta Sayısı | | 1.014 | |
| | | | |

| Diş Hekimliği Fakültesi Poliklinik | Yatak Sayısı | Hasta Sayısı | Tetkik Sayısı |
|------------------------------------|--------------|--------------|---------------|
| Klinik | | 31.389 | 257.218 |
| Ameliyat Sayısı | | 3.892 | 4.053 |
| Poliklinik Hastası Sayısı | | 31.389 | 257.218 |
| Radyoloji Ünitesi Hizmetleri | | 15.971 | 65.975 |
| | | | |

Tablo 44: Diş Hekimliği Fakültesi Poliklinik Tanı-Tedavi Türü

| Tanı-Tedavi Türü | Hasta Sayısı | Tetkik Sayısı |
|---|--------------|---------------|
| Kliniklere Başvuran Hasta Sayısı | 31.389 | 257.218 |
| Tanı Tedavi İşlemi | 31.389 | 257.218 |
| Panaromik Sefalometrik ve Periapikal Radyoloji Sayısı | 15.971 | 65.975 |
| Dental Tomografi | | |
| Kök Kanal Tedavisi | 4.752 | 5.541 |
| Pulpotomi | | |
| Tam ve Bölümlü Çene Protezi | 978 | 1.413 |
| Sabit Protez | 1.606 | 10.401 |
| Diş Çekimi | 9.658 | 11.233 |
| Diş Eti Ameliyatı | 2.053 | 4.728 |
| Çene Cerrahisi Girişimi | 2.962 | 3.034 |
| Diş Taşı Temizliği | 6.215 | 23.717 |
| Subgingival Küretaj | 3.621 | 14.246 |
| Kemik İçi İmplant | 274 | 1.283 |
| Sabit Ortodontik Tedavisi | 1.516 | 1.373 |
| | | |

**Taşçıftlık Kampüsü**

5.3- İdari Hizmetler

Üniversitemizin eğitim-öğretim ve sağlık hizmeti yanı sıra sunduğu diğer hizmetler şunlardır:

1. Kütüphane Hizmeti
2. Sosyal ve Kültürel Hizmetler
3. Anaokulu Hizmeti
4. Toplumun Eğitimi Hizmeti

1. Kütüphane Hizmeti :

Sunulan hizmetler:

a- Başvuru ve Enformasyon Hizmetleri: Öğretime başlayan ve öğretime devam eden öğrenciler ile tüm personelin kütüphaneyi tanımaları ve kütüphane kaynaklarını nasıl kullanacakları hakkında bilgi verilmektedir.

b- Danışma Kaynakları: Kütüphanemizde bulunan ansiklopediler, abstraklar, sözlükler...vb. kaynakların kullanımında yardımcı olmaktadır.

c- Katalog Tarama: Kütüphanemiz 2002 yılından itibaren katalog taramayı web üzerinde hizmete sunmaya başlamıştır. İsteyen kullanıcılara katalog tarama hakkında bilgi verilmektedir. Kullanıcılarımız <http://kutup.gop.edu.tr/yordam.htm> adresinden direkt sorgulama yapabilirler.

d- Kütüphaneler Arası Ödünç Verme Hizmeti: Kütüphaneler arası ödünç verme yönergesine göre yapılır. Ödünç getirilen kitapların kargo masrafları kullanıcıya aittir. Zamanında iade edilmeyen kitaplar için ödünç kitap alınan kütüphanelerin kuralları geçerlidir.

e- Elektronik Veri Tabanları Hizmeti: Araştırmacılar, kampüs dışından erişim sağlayabildikleri gibi, kütüphanemiz bilgisayarlarından yararlanarak tarama da yapabilirler.

f- Fotokopi Tarayıcı Hizmeti: Kütüphane binası içerisinde fotokopi ve tarayıcı hizmeti verilmektedir.

g- e-posta hizmeti verilmektedir.

h- Oryantasyon Hizmeti: Üniversitemize yeni başlayan öğrencilere kütüphaneyi daha etkin kullanmaları için gerekli eğitimi vermektedir.

ı- Açık Erişim Bilgi Sistemi: Akademisyenler tarafından yapılan çalışmalar bu sistem sayesinde isteyen herkesin yararına sunulmuştur.

j- Tez Veri Bankası: Üniversitede yapılan tezlerin tümü bu sisteme aktarılarak elektronik olarak ortama ulaştırılması sağlanmıştır.

k- Görme Engelli Öğrenciler İçin Doküman Okuyucu Sistem: Görme Engelli okuyucularımız için kütüphanede bulunan optik okuyucu sayesinde tüm kaynakları sesli okutup kayıt yapma imkanı sağlanmaktadır.

l- Engelli Öğrenciler için Kütüphaneye Ulaşım Hizmeti: Bedensel engelli öğrencilerimize kampüs içinde buldukları yerlere kütüphane personelimiz tarafından istedikleri kaynaklar ulaştırılmaktadır. Görme engelli okuyucularımızın kütüphanemize gelememe durumlarında kütüphanemizde bulunan optik okuyucu ve notebook bilgisayar bir hafta süreyle kendilerine ödünç verilebilmektedir.

Tablo 45: Kütüphanede Verilen Hizmetler

| 2016 Yılında Verilen Hizmetler | Sayı |
|---|---------|
| Ödünç verilen kitap sayısı | 45.160 |
| Kullanıcı eğitimi verilen kişi sayısı | 8.940 |
| Veri tabanı eğitimi verilen kişi sayısı | 99 |
| Kütüphaneler arası ödünç verme hizmeti (getirilen kitap sayısı) | 126 |
| Kütüphaneler arası ödünç verme hizmeti (gönderilen kitap sayısı) | 20 |
| Veri tabanlarından indirilen makale sayısı | 181.901 |
| E-posta yoluyla gelen soru sayısı | 32 |
| Fotokopi sayısı (ortalama günlük) | 50 |
| Kütüphaneye giren kullanıcı sayısı | 258.620 |

2. Sosyal ve Kültürel Hizmetler:

Öğrencilerimizin ve personelimizin sosyal, kültürel, spor ve beslenme ihtiyaçlarına yönelik hizmet sunulmaktadır.

Taşlıçiftlik Kampüsü yemek hizmeti 2012 yılından itibaren Sağlık Kültür ve Spor Daire Başkanlığı tarafından verilmektedir. Merkez yemekhanemizde sağlıklı, kaliteli ve hijyenik bir ortamda çıkartılan yemekler öğrenci ve personelimizin hizmetine sunulmaktadır. Merkez yemekhanemizde öğrencilerimize öğle ve akşam yemeği, idari ve akademik personelimize de öğle yemeği hizmeti verilmektedir. Tıp Fakültesi ve Erbaa, Niksar, Turhal, Zile, Reşadiye,

Almus, Artova, Pazar ilçelerimizde bulunan Üniversitemize bağlı okullarda öğrenci ve personelin beslenme hizmetleri günlük dört çeşit olmak üzere ihale yolu ile yüklenici firma tarafından kaliteli ve hijyenik bir ortamda çıkartılan yemekler öğrenci ve personelimizin hizmetine sunulmaktadır.

Tablo 46: Öğrenci ve Personele Sunulan Yemek Hizmeti

| Öğrenci ve Personele Sunulan Yemek Hizmeti | | | | | |
|---|------------------------------------|-------------------------|-----------------|----------------|----------------|
| | Yenilen Yemek Sayısı (Adet) | | | | |
| | Öğrenci | Ücretsiz Öğrenci | Personel | Misafir | Toplam |
| Taşıçiftlik Yerleşkesi | 376.426 | 41.559 | 56.168 | 1.935 | 476.088 |
| Ali Şevki Ereğ Yerleşkesi | 61.844 | 2.404 | 3.303 | | 67.551 |
| Almus MYO | 20.229 | 570 | 893 | | 21.692 |
| Artova MYO | 11.102 | 581 | 317 | | 12.000 |
| Erbaa Yerleşkesi | 61.891 | 4.207 | 3.053 | | 69.151 |
| Niksar Yerleşkesi | 19.469 | 1.528 | 2.056 | | 23.053 |
| Pazar MYO | 7.185 | 358 | 208 | | 7.751 |
| Reşadiye MYO | 12.152 | 349 | 302 | | 12.803 |
| Turhal Yerleşkesi | 40.893 | 3.813 | 2.436 | | 47.142 |
| Zile Yerleşkesi | 37.929 | 3.686 | 1.282 | | 42.897 |
| Toplam | 649.120 | 59.055 | 70.018 | 1.935 | 780.128 |

2016 yılında Üniversitemizde öğrencilerimizin sosyal ve kültürel gelişimini sağlamaya yönelik olarak; konferans, panel, seminer, çalıştay, sergi, konser, spor turnuvaları, açılış ve kutlama törenleri, teknik geziler gibi toplam 254 sosyal ve kültürel faaliyet gerçekleştirilmiştir.



Türkiye Üniversite Sporları Federasyonu 2016 Basketbol Kadınlar 1. Lig Grup Birincisi

3. Anaokulu Hizmeti:

Taşlıçiftlik Yerleşkesinde idari ve akademik personelimizin 36-72 ay arasındaki çocukları için 50 çocuk kapasiteli anaokulu yaptırılmıştır. Tokat Sosyal Bilimler Meslek Yüksekokulu Çocuk Gelişimi Programı öğrencileri ile Eğitim Fakültesi Okul Öncesi Öğretmenliği Programında okuyan öğrencilerin staj yapması sağlanmaktadır. Anaokulu Tokat Valiliği ile imzalanan protokolle 49 yıllığına İl Milli Eğitim Müdürlüğü'ne devredilmiştir.

4. Toplumun Eğitimi Hizmeti: GOPUSEM

Sürekli Eğitim Araştırma ve Uygulama Merkezi'nin amacı: Üniversitemizin eğitimini verdiği, araştırmasını yaptığı ve örgün öğretim dışında kalan bütün ilgili alanlarda sürekli eğitim-öğretim programları ve çeşitli sosyal etkinlikler planlamak ve bu alanlarda yayın ve danışmanlık hizmetleri vermek, bu yolla kamu, özel sektör ve uluslararası kuruluşlarla işbirliğini geliştirerek ülke kalkınmasına katkıda bulunmaktır. Ayrıca toplumun bilgi düzeyini çağın gereklerine uygun yeni bilgilerle donatmak ve eğitim ihtiyacını karşılamak üzere Üniversite birimlerinin sahip olduğu uzmanlıklarından yararlanan, kalite ve nitelik açısından üstün ve talebe uygun olarak tekrarlanan, sertifika programı, kurs veya seminer tarzında, kısa

ve uzun süreli eğitim-öğretim programları düzenlemektir. Yapılan faaliyetlere katılıp başarılı olanlara faaliyet türüne ait katılım ve başarı belgesi, uzmanlık sertifikası ve benzeri belge verilmektedir.

Tablo 47: GOPÜSEM 2016 **Yılı Kurs Faaliyetleri**

| | Açılan Kurs/ Seminer/ Konferans/Faaliyetler | Katılımcı Sayısı | Belge | Tarih |
|-----|--|-----------------------------|-----------|----------------------------|
| 1- | YDS Kursu | 18 | | 02.01.2016 - 09.04.2016 |
| 2- | Yüzme Kursu (06 – 11 Yaş Çocuk) | 6 | | 02.01.2016 – 24.01.2016 |
| 3- | Deney Hayvanları Kullanımı Sertifika Programı (DETAP) | 10 | Sertifika | 09.01.2016 – 16.01.2016 |
| 4- | Yüzme Kursu (06 – 11 Yaş Çocuk) | 12 | | 13.02.2016 – 06.03.2016 |
| 5- | Yüzme Kursu (06 – 11 Yaş Çocuk) | 28 | | 12.03.2016 – 03.04.2016 |
| 6- | Yüzme Kursu (06 – 11 Yaş Çocuk) | 30 | | 09.04.2016 – 01.05.2016 |
| 7- | Yüzme Kursu (06 – 11 Yaş Çocuk) | 30 | | 14.05.2016 – 05.06.2016 |
| 8- | Deney Hayvanları Kullanımı Sertifika Programı (DETAP) | 10 | Sertifika | 11.06.2016 – 18.06.2016 |
| 9- | YDS Kursu | 23 | | 11.07.2016 – 05.08.2016 |
| 10- | Yüzme Kursu (06 – 11 Yaş Çocuk) | 30 | | 20.07.2016 – 07.08.2016 |
| 11- | Yüzme Kursu (06 – 11 Yaş Çocuk) | 30 | | 10.08.2016 – 28.08.2016 |
| 12- | Yüzme Kursu (06 – 11 Yaş Çocuk) | 17 | | 24.09.2016 – 16.10.2016 |
| 13- | Yüzme Kursu (06 – 11 Yaş Çocuk) | 12 | | 05.11.2016 – 27.11.2016 |
| 14- | ERASMUS Öğrenci Hareketliliği İngilizce Kursu | 30 | | 07.11.2016 – 30.12.2016 |
| 15- | NETCAD Kursu | 27 | Sertifika | 09.12.2016 – 11.12.2016 |
| 16- | Yüzme Kursu (06 – 11 Yaş Çocuk) | 13 | | 17.12.2016 – 08.12.2016 |

6- Yönetim ve İç Kontrol Sistemi

5018 sayılı Kamu Mali Yönetimi ve Kontrol Kanunu kamu idarelerinin mali hizmetlerini, mali yönetim ve kontrol sistemleri kurularak kendileri tarafından yapılmasını öngörmektedir. 1050 sayılı Kanunla kurulmuş olan Bütçe Daire Başkanlıkları 5018 sayılı Kanun ile kaldırılarak yerine Mali Hizmetler Birimi kurulmuştur.

5436 sayılı Kamu Mali Yönetimi ve Kontrol Kanunu ile Bazı Kanun ve Kanun Hükmünde Kararnamelerde Değişiklik Yapılması Hakkında Kanun'un 15'inci maddesine dayanarak 01.01.2006 tarihinde Strateji Geliştirme Daire Başkanlığı kurulmuştur. Başkanlık, 26084 sayılı Resmi Gazete'de yayımlanan 2006/9972 sayılı Bakanlar Kurulu Kararı ile Strateji Geliştirme Birimlerinin Çalışma Usul ve Esasları Hakkında Yönetmeliğe uygun olarak birimlerini oluşturmuş ve bu esaslar dahilinde hizmet vermeye başlamıştır. Strateji Geliştirme Daire Başkanlığı; Bütçe ve Performans Program Müdürlüğü, Stratejik Yönetim ve Planlama Müdürlüğü, Muhasebe-Kesin Hesap ve Raporlama Müdürlüğü ile İç Kontrol ve Ön Mali Kontrol Müdürlüğü olmak üzere 4 alt birimden oluşmaktadır.

İç Kontrol; idarenin amaçlarına, belirlenmiş politikalara ve mevzuata uygun olarak faaliyetlerin etkili, ekonomik ve verimli bir şekilde yürütülmesini, varlık ve kaynakların korunmasını, muhasebe kayıtlarının doğru ve tam olarak tutulmasını, mali bilgi ve yönetim bilgisinin zamanında ve güvenilir olarak üretilmesini sağlamak üzere idare tarafından oluşturulan organizasyon, yöntem ve süreçte iç denetimi kapsayan mali ve diğer kontroller bütünüdür.

Kamu idarelerinin mali yönetim ve kontrol sistemleri; harcama birimleri, muhasebe ve mali hizmetler ile ön mali kontrol ve iç denetimden oluşmaktadır. Üniversitemizde iç kontrol sistemi harcama birimleri ve Strateji Geliştirme Daire Başkanlığı aracılığıyla işlemektedir. Harcama birimlerinde işlemlerin gerçekleştirilmesi aşamasında ön mali kontrol yapılmakla birlikte Strateji Geliştirme Daire Başkanlığı'nda da muhasebe ve ön mali kontrol yapılmaktadır.

5018 sayılı Kamu Mali Yönetimi ve Kontrol Kanunu'nun 55 ve 67'nci maddeleri, 31.12.2005 tarihli ve 26040 sayılı Resmi Gazete'de yayımlanan İç Kontrol ve Ön Mali Kontrole İlişkin Usul ve Esaslar, 26.12.2007 tarihli ve 26738 sayılı Resmi Gazete'de yayımlanan Kamu İç Kontrol Standartları Tebliği ve Maliye Bakanlığı'nın (Bütçe ve Mali Kontrol Genel Müdürlüğü) 04.02.2009 tarihli ve 150/4005-1205 sayılı yazısı ve eki olan Kamu

İç Kontrol Standartlarına Uyum Eylem Planı Rehberi doğrultusunda Üniversitemizde İç Kontrol Standartlarına Uyum Eylem Planı çalışmaları Rektörlük Makamının 29.06.2009 tarihli ve 759 sayılı oluru ile başlamıştır. Rektörlük Makamı Oluru ile İç Kontrol İzleme ve Yönlendirme Kurulu üyeleri ve Kamu İç Kontrol Standartlarına Uyum Eylem Planı Hazırlama Grubu üyeleri görevlendirilmiştir. Çalışma grubu üyeleri eylem planı tasarısını hazırlamış ve İç Kontrol İzleme ve Yönlendirme Kurulunun değerlendirmesine sunmuştur. İç Kontrol İzleme ve Yönlendirme Kurulunun değerlendirmesiyle son şekli verilen taslak üst yöneticinin onayına sunulmuş ve yürürlüğe konulmuş ve uygulamaya başlanmıştır. Her yıl İç Kontrol İzleme ve Yönlendirme Kurulu tarafından Üniversitemiz İç Kontrol Uyum Eylem Planı izlenmekte ve değerlendirilmekte, sonuçlar üst yöneticiye raporlanmaktadır.

Maliye Bakanlığı'nca çıkarılan Kamu İç Kontrol Standartları Tebliği uluslararası kontrol standartlarından COSO İç Kontrol Standartlarını esas almıştır. COSO modelinde (5) ana bileşen altında toplam (18) standart ve her bir standart için gerekli (79) genel şart bulunmaktadır. İç Kontrol Standartları Uyum Eylem Planımızda 98 adet eylem öngörülmüştür. Eylemlerimizin 25'i tamamlanmış, 5'ü tamamlanmamıştır. 68 eylemimiz ise yılı verilerine kapsadığından her yıl güncellenmektedir.

Üniversitemiz İç Kontrol Standartları Uyum Eylem Planımızda öngörülen eylemler doğrultusunda 17.09.2015 tarihinde Etik Kurulu ve Etik Davranış İlkeleri Yönergesi, 24.01.2014 tarihinde Yetkinlik Bazlı Performans Değerlendirme Yönergesi, 25.03.2015 tarihinde Elektronik Belge Yönetim Sistemi ve İmza Yetkileri Yönergesi, 17.09.2015 tarihinde Risk Yönetimi Yönergesi Üniversitemiz Senatosunca kabul edilmiş ve uygulamaya konmuştur. "Gaziosmanpaşa Üniversitesi Risk Yönetimi Yönergesi" kapsamında risklerin belirlenmesi ve bunlara yönelik ilgili formların "Veri Toplama Servisi" programı ile kaydına başlanmıştır. Üniversitemiz birimlerinin web sayfalarında misyon-vizyon, organizasyon şeması, görev tanımları, hassas görevler, kamu hizmet envanteri, iş akış süreçleri ve birim faaliyet raporu başlıklarının yer aldığı iç kontrol menüsü açılmış ve uygulamaya geçilmiştir.

Risk Yönetimi Yönergesi doğrultusunda İdare Risk Koordinatörü, Birim Risk Koordinatörleri, Birim Risk Yönetimi Ekipleri oluşturulmuş ve görevlendirmeleri yapılmıştır. Üniversitemiz Risk Yönetimi Yönergesi ile risklerin belirlenmesi ve buna yönelik ilgili formların düzenlenmesi için Strateji Geliştirme Daire Başkanlığı tarafından bilgilendirme toplantısı düzenlenmiştir. Birimler sistemli bir şekilde analizler yaparak amaç ve hedeflerinin

gerçekleşmesini engelleyebilecek riskleri tanımlamış ve alınacak önlemleri belirlemişlerdir. Üniversitemiz iç kontrol standartları çalışmaları kapsamında yürütülen iş ve işlemlerde uyum ve eşgüdümün sağlanması amacıyla Strateji Geliştirme Daire Başkanlığı'nca İç Kontrol Sistemi Uygulama kitapçığı hazırlanmış ve web adresinde yayımlanmıştır. Her yıl sonunda birimlerden Kamu İç Kontrol Rehberi doğrultusunda iç kontrol sistemi soru formlarını doldurmaları istenmektedir. Soru formları sonuçları ve diğer bilgi kaynakları kullanılarak İç Kontrol Sistemi Değerlendirme Raporu hazırlanmaktadır. Hazırlanan Rapor İç Kontrol İzleme ve Yönlendirme Kurulunun değerlendirmesi sonucu üst yöneticiden onay alındıktan sonra Maliye Bakanlığı Bütçe ve Mali Kontrol Genel Müdürlüğü'ne gönderilmektedir.

İç Denetim, kamu idaresinin çalışmalarına değer katmak ve geliştirmek için kaynakların ekonomiklik, etkililik ve verimlilik esaslarına göre yönetilip yönetilmediğini değerlendirmek ve rehberlik yapmak amacıyla yapılan bağımsız nesnel güvence sağlama ve danışmanlık faaliyetidir. Bu faaliyetler, idarelerin yönetim ve kontrol yapıları ile mali işlemlerinin risk yönetimi, yönetim ve kontrol süreçlerinin etkinliğini değerlendirmek ve geliştirmek yönünde sistematik, sürekli ve disiplinli bir yaklaşımla ve genel kabul görmüş standartlara uygun olarak gerçekleştirilir.

İç denetim, iç denetçiler tarafından yapılır. 06.08.2006 tarihli ve 26251 sayılı Resmi Gazete'de yayımlanan 2006/10809 sayılı Bakanlar Kurulu Kararı ile Üniversitemize üç iç denetçi kadrosu tahsis edilmiştir. 2007 yılında atama yapılarak İç Denetim Birimi oluşturulmuştur. 19.04.2013 tarihli ve 28623 sayılı Resmi Gazetede yayımlanan "Kamu İç Denetim Genel Tebliğinde, İç Denetim Birimi Başkanlıklarının Kurulması ve Yönetimi" başlıklı 8'inci maddesine istinaden, "İç Denetim Birimi Başkanlığı" kurulması, İç Denetim Koordinasyon Kurulunun 26.02.2014 tarihli ve 1702 sayılı yazıları ile uygun görülmüştür. 2016 yılında İç Denetim Birimi Başkanlığında, üç iç denetçi çalışmaktadır.



II - AMAÇ VE HEDEFLER

A- İdarenin Amaç ve Hedefleri

| Stratejik Amaç | Stratejik Hedef | |
|--|-----------------|--|
| 1. Eğitim-Öğretimin Nicelik ve Niteliğini Geliştirmek | 1.1. | 2014 yılından itibaren üniversitemizde göreve yeni başlayan, 2018 yılı sonuna kadar ise mevcut öğretim üyelerinin tamamı “Eğiticilerin Eğitimi Programı”na alınacaktır. |
| | 1.2. | Öğretim elemanlarına yönelik memnuniyet düzeyinin artırılması. |
| | 1.3. | Uluslararası deneyim kazanımını desteklemek amacıyla öğretim elemanlarının taleplerinin karşılanması. |
| | 1.4. | Ders materyallerinin yarıdan fazlasının 2018 yılı sonuna kadar açık ders malzemesi olarak web ortamında yer almasının sağlanması. |
| | 1.5. | 2014 yılı sonuna kadar uzaktan eğitim altyapısının tamamlanması, 2018 yılı sonuna kadar Üniversite ortak derslerinin %50 oranında uzaktan eğitimle verilmesi. |
| | 1.6. | Eğitim alanlarındaki bilişim teknolojisi donanımlarının 2018 yılına kadar her yıl %20 oranında yenilenmesi. |
| | 1.7. | Mevcut birimlerde derslik ve laboratuvar ihtiyaçlarının 2018 yılı sonuna kadar en az %90 oranında karşılanması. |
| | 1.8. | 2018 yılı sonuna kadar öğrenci memnuniyet anketlerinin aralıklı olarak tekrarlanarak memnuniyet düzeyinin tüm alanlarda (beslenme, sağlık, spor, kültürel vb.) %70’in üzerine çıkarılması. |
| | 1.9. | 2018 yılına kadar değişim programlarından (Erasmus, Farabi ve Mevlana) yararlanan öğrenci sayısının her yıl %10 artırılması sağlanacaktır. |
| | 1.10. | Kariyer planlama birimi aracılığıyla öğrencilerin mesleki yönelimlerine yardımcı olunacaktır. Tüm birimlerde yapılacak kariyer planlanması etkinliklerine öğrencilerin katılımını sağlanacaktır. |
| | 1.11. | Dış paydaşların talep ve beklentileri doğrultusunda 2014 yılı sonuna kadar ders içeriklerinin düzenlenmesi ve her dört yılda bir ders içeriklerinin güncellenmesinin sağlanması. |
| | 1.12. | 2018 yılı sonuna kadar ulusal/uluslararası üniversitelerle işbirliklerinin (Erasmus, Farabi ve Mevlana gibi) geliştirilmesi. |
| | 1.13. | 2018 yılı sonuna kadar her yıl Eğitim-Öğretim Programlarında yer alan derslerin bir kısmına iş dünyası ve kamu mensuplarının katkısının sağlanması. |

| Stratejik Amaç | Stratejik Hedef | |
|---|-----------------|---|
| | 1.14. | 2018 yılı sonuna kadar her yıl öğrenciler için düzenlenen teknik gezi sayısının %10 artırılması. |
| | 1.15. | 2014 yılı sonuna kadar Üniversite birimlerinde teknolojik donanım ihtiyaçlarının tespit edilmesi için “Eğitim Teknolojileri Komisyonu” oluşturulması ve gerekli raporların hazırlanması. |
| | 1.16. | 2014 yılından itibaren bütün yeni mezunların Mezun Bilgi Sistemi’ne kaydedilmesi, 2018 yılına kadar daha önceki mezunların en az %25’inin sisteme kaydedilmesinin sağlanması. |
| | 1.17. | 2014 yılından itibaren mezunların istihdam ve başarılarının izlenmesi. |
| | 1.18. | 2018 yılı sonuna kadar lisansüstü öğrenci sayısının toplam öğrenci sayısının %10’unun üzerinde olması. |
| | 1.19. | 2018 yılı sonuna kadar Tezsiz Yüksek Lisans program sayısının artırılması ve Uzaktan Eğitim Tezsiz Yüksek Lisans Programı’nın açılması. |
| | 1.20. | Üniversitede ulusal ve uluslararası düzeyde kongre, konferans veya panel gibi bilimsel etkinlik sayılarının artırılmasının teşvik edilmesi. |
| | 1.21. | Sürekli Eğitim Araştırma ve Uygulama Merkezi tarafından verilen eğitim ve proje uygulaması gibi programların her yıl %10 artırılması. |
| <p>2. Bilimsel Araştırma İmkanlarını Geliştirmek ve Araştırmayı Teşvik Etmek</p> | 2.1. | Bilimsel araştırma projelerine sağlanan desteklerin her yıl en az %10 oranında artırılması ve yaygınlaştırılması sağlanacaktır. |
| | 2.2. | Ulusal ve uluslararası bilimsel etkinliklere katılımın desteklenmesi. |
| | 2.3. | Bilimsel yayın sayısının artırılmasının teşvik edilmesi. |
| | 2.4. | 2014 yılından itibaren Merkezi Araştırma Laboratuvarında akreditasyon çalışmaları başlatılacaktır. |
| | 2.5. | Proje Destek Ofisi’nin etkinliğinin artırılması. |
| | 2.6. | Lisansüstü tezlerin yayın haline getirilmesi teşvik edilecektir. |
| | 2.7. | Üniversitemiz birimlerince yayınlanmakta olan akademik dergilerin uluslararası standartlara yükseltilmesi ve atıf dizinlerine girebilmeleri için gereken destek sağlanacaktır. |
| | 2.8. | Bilimsel faaliyetlerin (yurt içi-yurt dışı kongrelere katılım, arazi çalışmaları, kongre ve sempozyum organizasyonu, çalıştay, atölye, konser, sergi vb.) belirli kriterler çerçevesinde desteklenmesi sağlanacaktır. |

| Stratejik Amaç | | Stratejik Hedef | |
|---|-------|---|--|
| | 2.9. | Üniversite araştırmacıları tarafından alınan kurum dışı destekli proje sayısının ve toplam destek miktarının artırılmasının teşvik edilmesi. | |
| | 2.10. | Öğrenci kongreleri ve çalıştaylarının desteklenmesi. | |
| | 2.11. | Riskli alanlarda (laboratuvar, arazi gibi) bulunacak öğrenci ve personelin çalışma güvenliği eğitimi almasının sağlanması. | |
| 3. Üniversitenin Faaliyetlerinde Verimli ve Etkili Olmasını Sağlayacak Uygun Yönetim Sistemlerini Oluşturmak ve Uygulamak | 3.1. | 2014 yılı sonuna kadar bilişim sistemlerinin altyapısı tamamlanarak tüm birimlerin entegrasyonunun sağlanması. | |
| | 3.2. | 2014 yılından itibaren her yıl idari personelin %20'sine yönetim sistemleri konusunda hizmet içi eğitim verilerek 2018 yılı sonuna kadar bütün idari personelin eğitim almasının sağlanması. | |
| 4. Kurumun Sosyal, Kültürel, Sanatsal ve Spor Faaliyetlerinin Artırılması ve Hedef Kitlelere Duyurulması | 4.1. | Halka açık sosyal, kültürel, sanatsal ve spor faaliyetlerinin sayısının her yıl %10 oranında artırılması. | |
| | 4.2. | Üniversitemiz faaliyetlerinin duyurulması ve sunduğu hizmetlerden yararlanılmasını artırmak için uygun iletişim yöntemleri kullanılması ve faydalanıcıların hizmete kolay erişebilmesinin sağlanması. | |
| | 4.3. | Aday öğrenciler arasında üniversitemizin bilinirliğinin artırılması amacıyla faaliyetler düzenlenmesi, tanıtım etkinliklerine katılımın sağlanması. | |
| 5. Üniversite-Kamu ve Özel Sektör İşbirliğini Geliştirmek | 5.1. | 2018 yılı sonuna kadar üniversitemizin kamu kurumları ve özel sektör arasındaki mevcut işbirliğinin (çalıştay, kongre, toplantı v.b) her yıl %10 oranında artışı sağlanacaktır. | |
| | 5.2. | Ortak plan ve çalışmaların yapılabilmesi için Üniversite-Paydaş (sanayi, kamu gibi) işbirliği kurullarının oluşturulması. | |
| | 5.3. | Girişimcilik ve AR-GE odaklı sanayi ve kamu projelerinin sayısının her yıl %10 artışının sağlanması. | |
| | 5.4. | 2018 yılı sonuna kadar öğrencilerimizin %50'den fazlasının ilgili sektörlerde staj yapmalarının sağlanması. | |

| Stratejik Amaç | | Stratejik Hedef |
|---|------|---|
| 6. Üniversitemiz Tarafından Sunulan Sağlık Hizmetlerine Erişim ve Hizmet Kalitesinin İyileştirilmesi | 6.1. | Sağlık Araştırma ve Uygulama Merkezinde 2018 yılı sonuna kadar hizmet verilen birim sayısının artırılması. |
| | 6.2. | Sağlık Araştırma ve Uygulama Merkezi'nde 2018 yılı sonuna kadar yan dal uzmanlığı hizmetlerinin artırılması. |
| | 6.3. | 2014 yılı sonuna kadar Dış Hekimliği Fakültesi'nde tüm alanlarda hizmet verilmesi için altyapı ve insan kaynaklarının tamamlanması. |
| 7. Üniversitemizin Fiziksel ve Teknolojik Alt Yapısının Geliştirilmesi | 7.1. | Eğitim ve öğretim alanlarının fiziki kapasitesini artırmak. |
| | 7.2. | Üniversitemizin eğitim ve öğretim hizmetlerini daha etkin gerçekleştirmesi için yürüyüş yolu, tenis kortu ve halı saha 2016 yılında bitirilecektir. |
| | 7.3. | Üniversitemizin konser, sergi vb. sanatsal faaliyetlerini artırmak amacıyla şehir merkezinde bir kültür merkezi 2014 yılı sonuna kadar hayata geçirilecektir. |
| | 7.4. | Öğrencilerimizin uygulamalı mesleki eğitimlerini geliştirmek ve üniversitemiz konuklarını ağırlamak amacıyla yapılan Konukevinin (uygulama otelinin) 2014 yılında hizmete girmesi sağlanacaktır. |
| | 7.5. | Mevcut eğitim ve öğretim kapasitesini artırmak amacıyla Sağlık Yüksekokulu ile Mühendislik ve Doğa Bilimleri Fakültesi Ek Binası 2016 yılında bitirilecektir. |
| | 7.6. | Mevcut eğitim ve öğretim kapasitesini artırmak amacıyla İlahiyat Fakültesi ve Dış Hekimliği Fakültesi hizmet binaları 2018 yılında bitirilecektir. |
| | 7.7. | Eğitim ve öğretim mekanlarımızın fiziki kalitesini artırmak amacıyla, Taşlıçiftlik Yerleşkesi alanında bulunan Fen-Edebiyat Fakültesi, Beden Eğitimi ve Spor Yüksekokulu ve Merkezi Yemekhane binalarının dış cephe mantolaması 2018 yılı sonuna kadar bitirilecektir. |
| | 7.8. | Bilgi işlem altyapısını geliştirmek amacıyla, Yerleşkelerimizdeki mevcut bilişim ağ alt yapıları için bant genişliği yönetim sistemi, saldırı tespit ve önleme sistemi, anahtar cihazları ve kablolanmanın gözden geçirilmesi, gerekli bileşenlerin yeniden kurulması ve aktif ağ cihazlarının yenilenmesi işlemi 2018 yılı sonuna kadar tamamlanacaktır. |
| | 7.9. | Üniversitemizin teknolojik altyapısındaki gelişmelere uygun olarak yazılımsal altyapı 2018 yılı sonuna kadar güncellenecektir. |

| Stratejik Amaç | | Stratejik Hedef |
|--|-------|---|
| | 7.10. | Üniversitemizin teknolojik altyapısındaki gelişmelere uygun olarak yazılımsal altyapı 2018 yılı sonuna kadar güncellenecektir. |
| | 7.11. | Yerleşkelerimiz güvenliğinin sağlanması amacıyla 2018 yılı sonuna kadar tüm yerleşkelerde güvenlik sistemlerinin kurularak bina güvenlik kontrolleri oluşturulacaktır. |
| | 7.12. | Öğrencilerimize sunulan sosyal hizmetlerin iyileştirilmesi amacıyla 2018 yılı sonuna kadar yemek hizmetlerinin birden fazla alanda sunulmasını sağlayacak alt yapı hazırlanacaktır. |
| | 7.13. | “Yeşil Yerleşke” hedefiyle 2018 yılı sonuna kadar yerleşkelerdeki ağaçlandırma, yeşillendirme ve peyzaj alanlarının her yıl %5 artırılması. |
| | 7.14. | “Engelsiz Üniversite” hedefiyle çalışmaların sürdürülmesi. |
| 8. Teknoloji Olanaklarının ve Bilgi Kaynaklarının Geliştirilmesi ve İyileştirilmesi | 8.1. | 2018 yılı sonuna kadar üniversitemiz kütüphanelerindeki bilgi kaynaklarının ve hizmetlerin geliştirilmesi ile kullanımının artırılması için teknolojik olanaklardan yararlanılmasının sağlanması. |
| | 8.2. | Evrak takip işlemleri için yeni Doküman Yönetim Sistemi Programının tamamlanması. |
| | 8.3. | 2018 yılı sonuna kadar yerleşkelerimizin tüm alanlarında kablosuz internet hizmetinin verilmesi. |

B- Temel Politikalar ve Öncelikler

Üniversitemiz 2014-2018 dönemi stratejik planı hazırlanırken, 9'uncu Kalkınma Planı, Orta Vadeli Programda yer alan amaç, politikalar ve makro büyüklükler ile Orta Vadeli Mali Planda belirlenen teklif tavanları dikkate alınarak yıllar itibarıyla amaç ve hedefler bazında kaynak dağılım tahmininde bulunulmuştur.

Üniversitemiz, bütçe ve yatırım programı teklifleri, 5018 sayılı Kanun'un 16'ncı maddesi gereğince hazırlanarak Resmi Gazete'de yayımlanan, Orta Vadeli Program, Orta Vadeli Mali Plan, Bütçe Hazırlama ve Yatırım Programı Hazırlama Rehberi esas teşkil etmektedir.

Ayrıca, gelir ve gider tekliflerinin hazırlanmasında; Orta Vadeli Program ve Orta Vadeli Malî Planda belirlenen temel büyüklükler ile ilke ve esaslar, kalkınma planı ve yıllık program öncelikleri ile kurumun stratejik planları çerçevesinde belirlenmiş ödenek tavanları ve çok yıllık bütçeleme anlayışı dikkate alınır.



III - FAALİYETLERE İLİŞKİN BİLGİ VE DEĞERLENDİRMELER

A- Mali Bilgiler

1- Bütçe Uygulama Sonuçları ve Temel Mali Tablolara İlişkin Açıklamalar

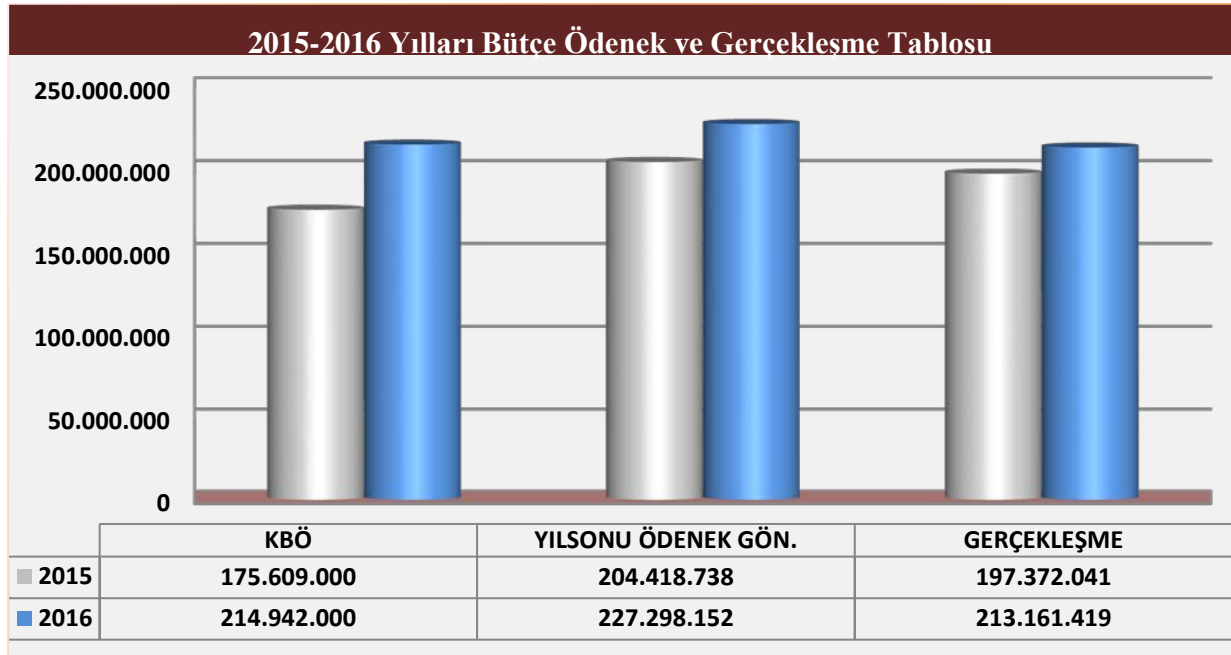
1.1- Bütçe Giderleri

1.1.1- Gider Gerçekleşmesi

Üniversitemiz 2015 yılı gider bütçesi başlangıçta **175.609.000,00 TL** olarak belirlenmiş, yıl içerisinde yapılan aktarma ve ekleme işlemleri neticesinde, yıl sonu ödenek toplamı **206.222.138,00 TL** yükselmiş ve bu ödeneğin **204.418.738,00 TL** ödenek gönderme belgesine bağlanmıştır. Ödenek göndermesine bağlanan bu ödeneğin **197.372.041,00 TL** harcanmış olup, ödenek harcama oranı **%96,56** olarak gerçekleşmiştir.

2016 yılı gider bütçesi ise bir önceki yıl başlangıç ödeneğine göre **%22,40** artışla **214.942.000,00 TL** olarak belirlenmiş, başlangıç ödeneğinin yılı ihtiyacını karşılamadığı için yıl içerisinde yapılan aktarma ve ekleme işlemleri neticesinde **16.040.252,00 TL** ilave ödenek kaydı yapılarak yıl sonu ödenek toplamı **230.982.252,00 TL** yükselmiştir. Yıl sonu ödeneğinin **227.298.152,00 TL** ödenek gönderme belgesine bağlanmış ve bu ödeneğin **213.161.419,00 TL** harcanmış olup, ödenek harcama oranı **%93,78** olarak gerçekleşmiştir.

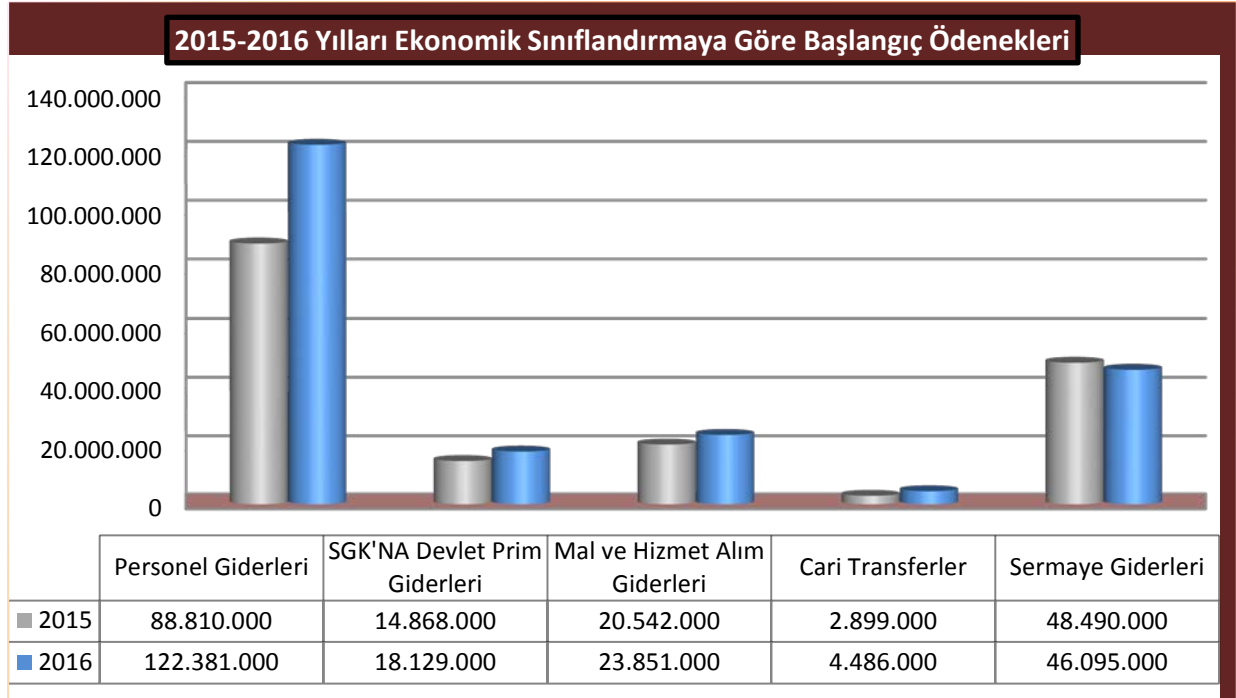
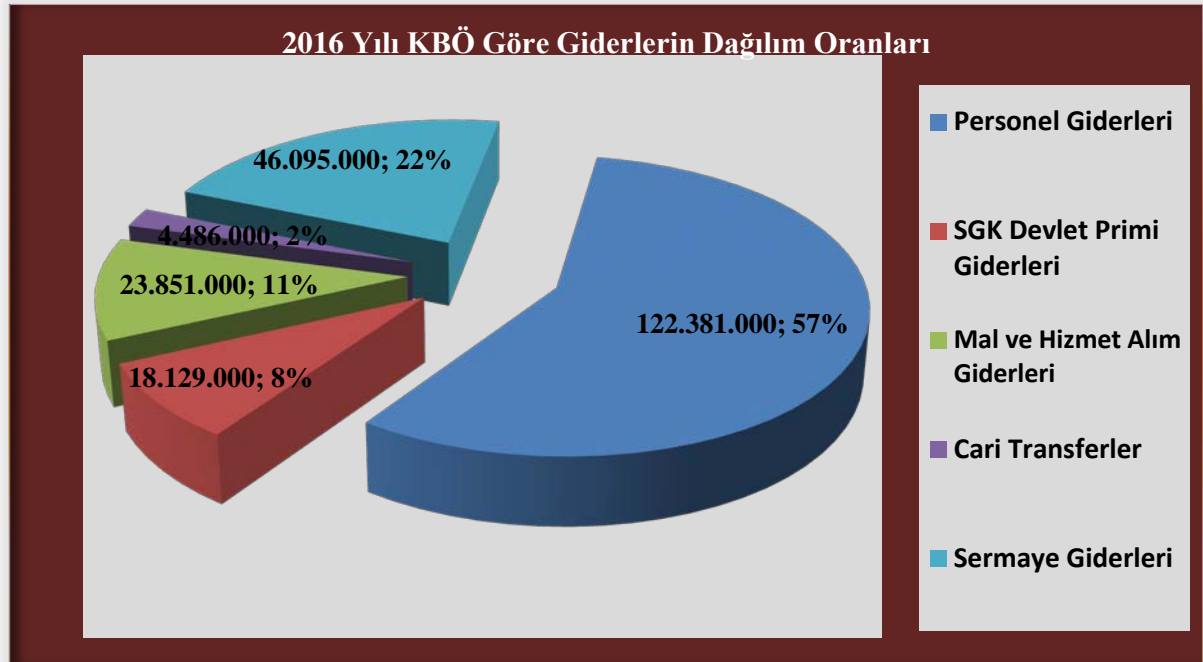
Bir önceki yıla göre 2016 yılı harcama gerçekleşme oranında **%8** artış görülmektedir. Bu artışın temel sebebi personel giderleri ve sosyal güvenlik kurumlarına devlet primi giderlerindeki artışlardan kaynaklanmaktadır. Bütçe gelir gerçekleşmesinde de 2015 yılına oranla **%10,45** artış olmuştur.

Grafik 1: 2015-2016 Yılları Bütçe Ödenek ve Gerçekleşme Tablosu

1.1.2- Ekonomik Sınıflandırmaya Göre Bütçe Giderlerinin Gelişimi

1.1.2.1- Gider Türü İtibariyle 2015-2016 Yılları Bütçe Başlangıç Ödenekleri

Üniversitemize “6682 sayılı 2016 Yılı Merkezi Yönetim Bütçe Kanunu” ile Personel Giderleri için **122.381.000,00 TL**, Sosyal Güvenlik Kurumlarına Devlet Primi Giderleri için **18.129.000,00 TL**, Mal ve Hizmet Alım Giderlerine **23.851.000,00 TL**, Cari Transferler için **4.486.000,00 TL**, Sermaye Giderleri için **46.095.000,00 TL** olmak üzere toplam **214.942.000,00 TL** ödenek tahsis edilmiştir.

Grafik 2: 2015-2016 Yılları Ekonomik Sınıflandırmaya Göre Başlangıç Ödenekleri**Grafik 3: 2016 Yılı KBÖ Göre Giderlerin Dağılım Oranları**

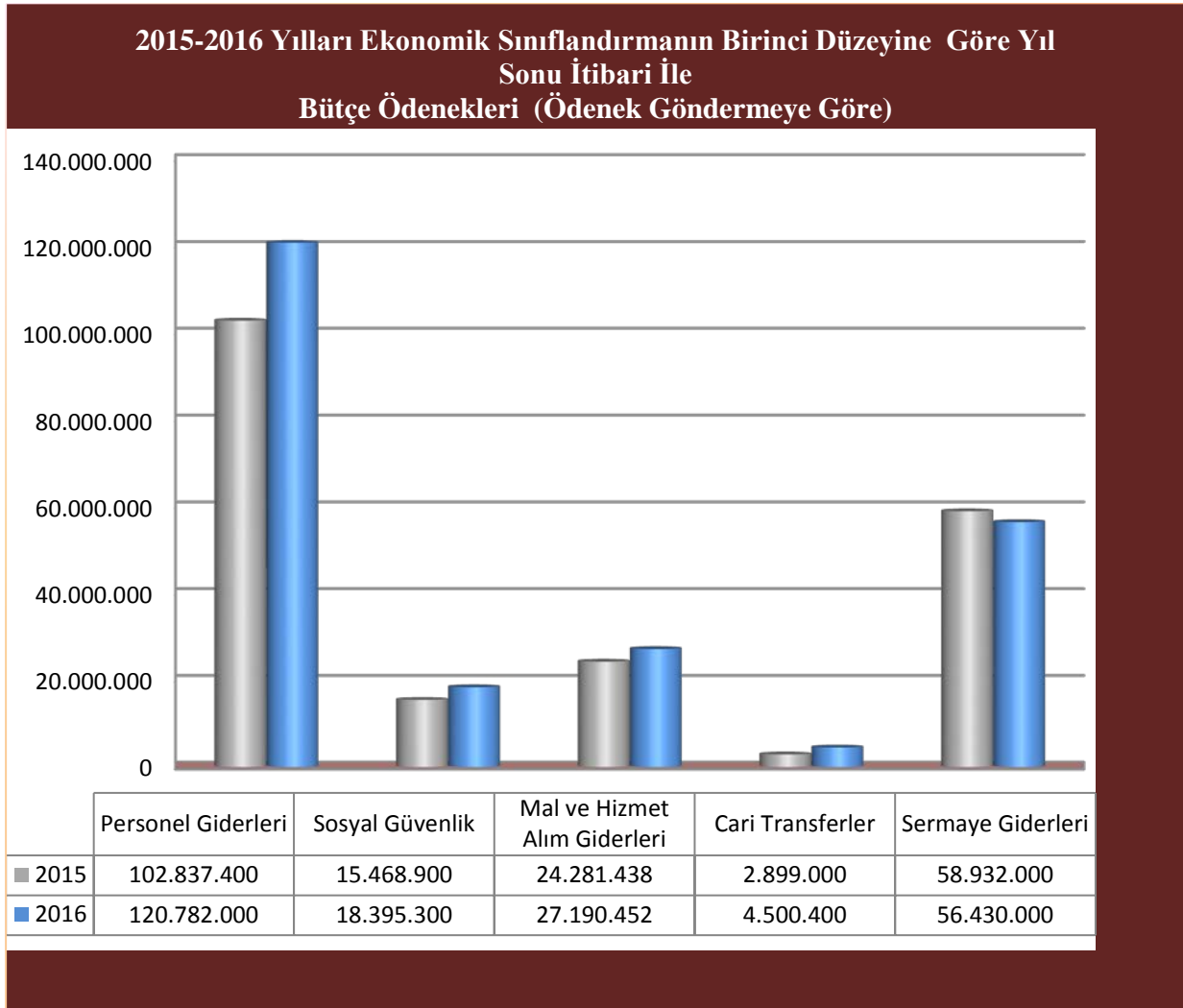
2016 yılında gider türü itibariyle başlangıç ödenekleri incelendiğinde, başlangıç ödenekleri içinde en büyük payı %56,96 ile Personel Giderlerine ayrıldığı görülmektedir. Bunu sırasıyla %21,44 ile Sermaye Giderleri, %11,09 ile Mal ve Hizmet Alım Giderleri, %8,43 ile

Sosyal Güvenlik Kurumlarına Devlet Primi Giderleri ve %2,08 ile Cari Transferler izlenmektedir.

1.1.2.2- Gider Türü İtibariyle 2015-2016 Yılları Yıl Sonu Bütçe Ödenekleri

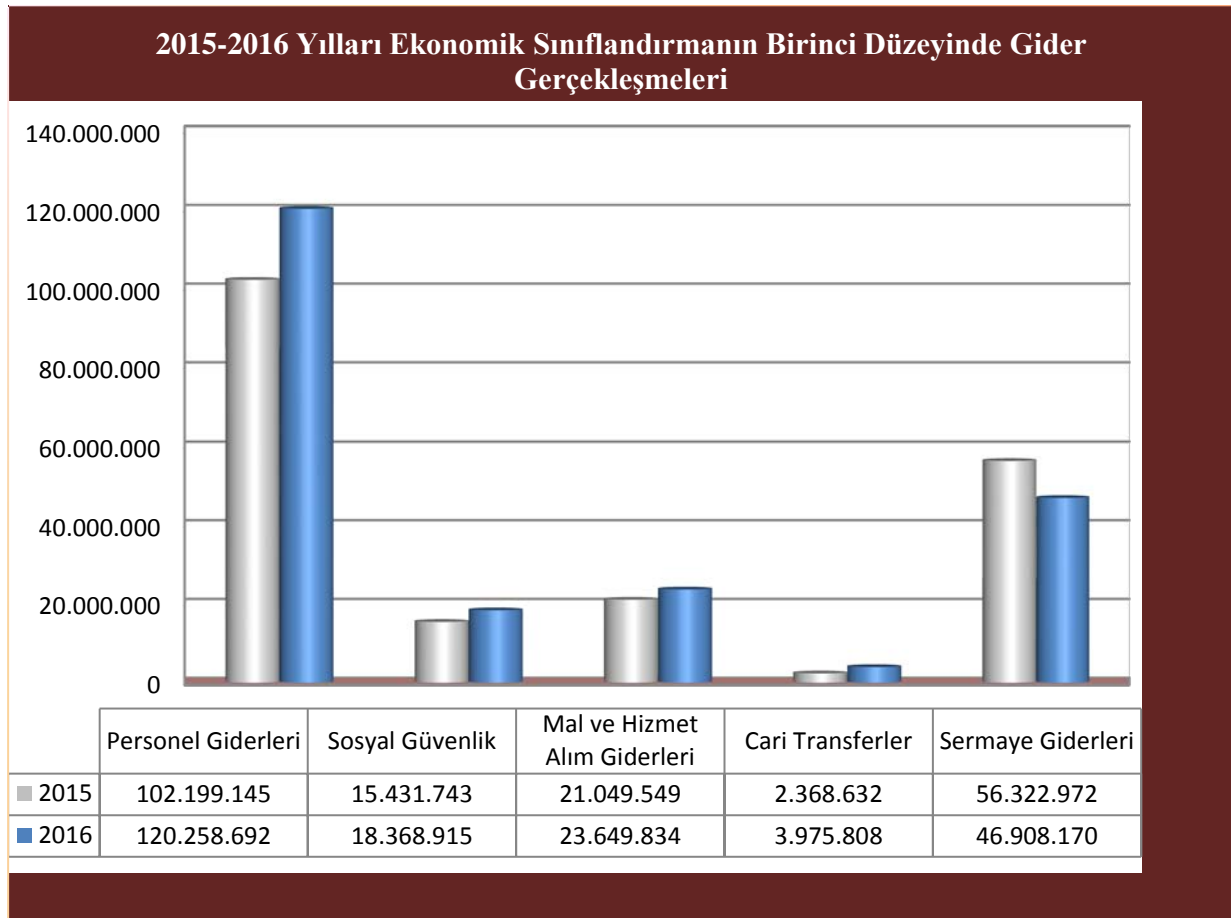
Üniversitemize, “6682 sayılı 2016 Yılı Merkezi Yönetim Bütçe Kanunu” ile Personel Giderleri için **122.381.000,00 TL** ödenek verilmiş olup, yıl sonu itibariyle **526.800,00 TL** ödenek eklenerek **122.907.800,00 TL**; Sosyal Güvenlik Kurumlarına Devlet Primi Giderleri için **18.129.000,00 TL** ödenek verilmiş olup, yıl sonu itibariyle **430.600,00 TL** ödenek eklenerek **18.559.600,00 TL**; Mal ve Hizmet Alım Giderlerine **23.851.000,00 TL** ödenek verilmiş olup, yıl sonu itibariyle **4.033.452,00 TL** ödenek eklenerek **27.884.452,00 TL**; Cari Transferler için **4.486.000,00 TL** ödenek verilmiş olup, yıl sonu itibariyle **14.400,00 TL** ödenek eklenerek **4.500.400,00 TL**; Sermaye Giderleri için **46.095.000,00 TL** ödenek verilmiş olup, yıl sonu itibariyle **11.035.000,00 TL** ödenek eklenerek **57.130.000,00 TL** olarak toplam ödenekler oluşmuştur.

Yukarıda açıklandığı üzere yıl içerisinde toplam **16.040.252,00 TL** ödenek eklemesi yapılmış ve yıl sonu ödenek toplamı **230.982.252,00 TL** olarak gerçekleşmiştir. Başlangıç ödeneğine göre **%7,46** artış sağlanmıştır. Bu ödeneğin **227.298.152,00 TL** ödenek gönderme belgesine bağlanarak harcama birimlerine gönderilmiştir.

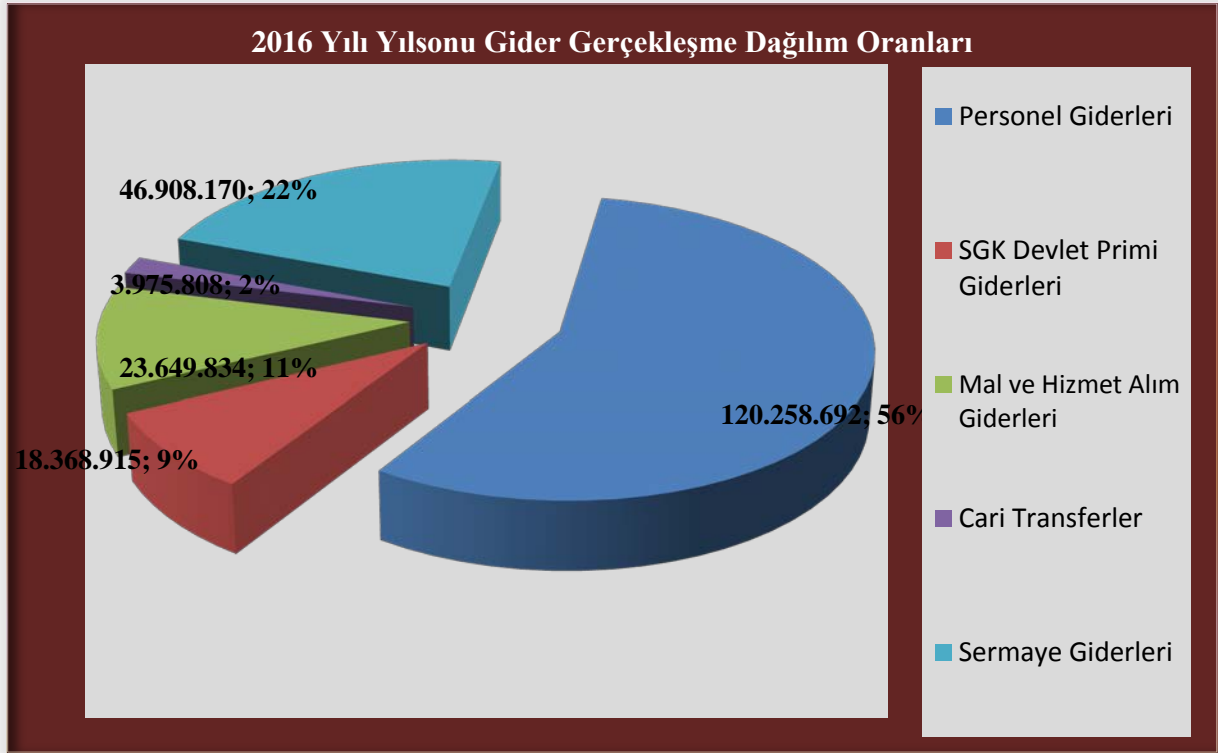
Grafik 4: 2015-2016 Yılları Ekonomik Sınıflandırma Yıl Sonu Bütçe Ödenekleri

1.1.2.3- Gider Türleri İtibariyle 2015-2016 Yılları Gider Gerçekleşmeleri

Gider türlerine göre 2016 yılı sonu gider gerçekleşmeleri incelendiğinde; ilk sırada Personel Giderlerinin, ikinci sırada Sermaye Giderlerinin olduğu ve en az gider kaleminin ise Cari Transferlerinin olduğu görülmektedir.

Grafik 5: 2015-2016 Yılları Ekonomik Sınıflandırma Gider Gerçekleşmeleri

2016 yılı harcamaları gider türleri itibariyle bir önceki yıl ile kıyaslandığında; bir önceki yıla göre Personel Giderlerinde **%17,67 artış**, Sosyal Güvenlik Kurumlarına Devlet Primi Giderlerinde **%19,03 artış**, Mal ve Hizmet Alımı Giderlerinde **%12,35 artış**, Cari Transferlerde **%67,85 artış**, Sermaye Giderlerinde **%16,72 düşüş** olduğu görülmektedir.

Grafik 6: 2016 Yılı Yılsonu Gider Gerçekleşme Dağılım Oranları

2016 yılında gider türü itibariyle başlangıç ödenekleri içinde en büyük payı Personel Giderleri alırken yıl içerisinde yapılan aktarma ve ekleme işlemleri neticesinde yıl sonu harcama gerçekleştirmeleri itibariyle de yine %56,42 ile Personel Giderleri ilk sırada yer almaktadır. Bunu sırasıyla %22 ile Sermaye Giderleri, %11,09 ile Mal ve Hizmet Alımı Giderleri, %8,62 ile Sosyal Güvenlik Kurumlarına Devlet Primi Giderleri, %1,87 ile Cari Transferler izlemektedir.

1.1.3- Fonksiyonel Sınıflandırmaya Göre Bütçe Giderlerinin Gelişimi

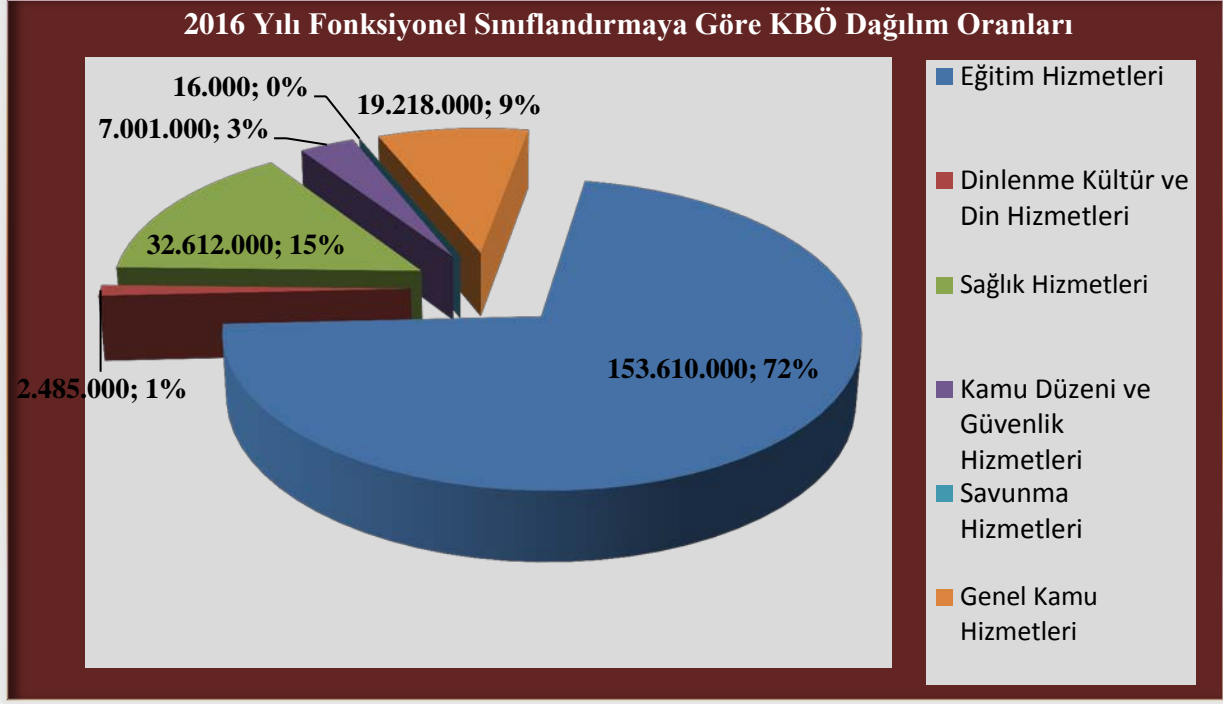
1.1.3.1-2016 Yılı Bütçe Başlangıç Ödenekleri

Fonksiyonel sınıflandırma devlet faaliyetlerinin türünü göstermektedir. Devlet faaliyetlerinin ve bu faaliyetlere yönelik harcamaların zaman serileri boyunca izlenmesi ve uluslararası karşılaştırma imkanı elde edilmesi, fonksiyonel sınıflandırma ile mümkün olabilmektedir.

6682 sayılı 2016 yılı Merkezi Yönetim Bütçe Kanunu ile Eğitim Hizmetleri için **153.610.000,00 TL**, Sağlık Hizmetleri için **32.612.000,00 TL**, Genel Kamu Hizmetleri için **19.218.000,00 TL**, Kamu Düzeni ve Güvenlik Hizmetleri için **7.001.000,00 TL**, Dinlenme,

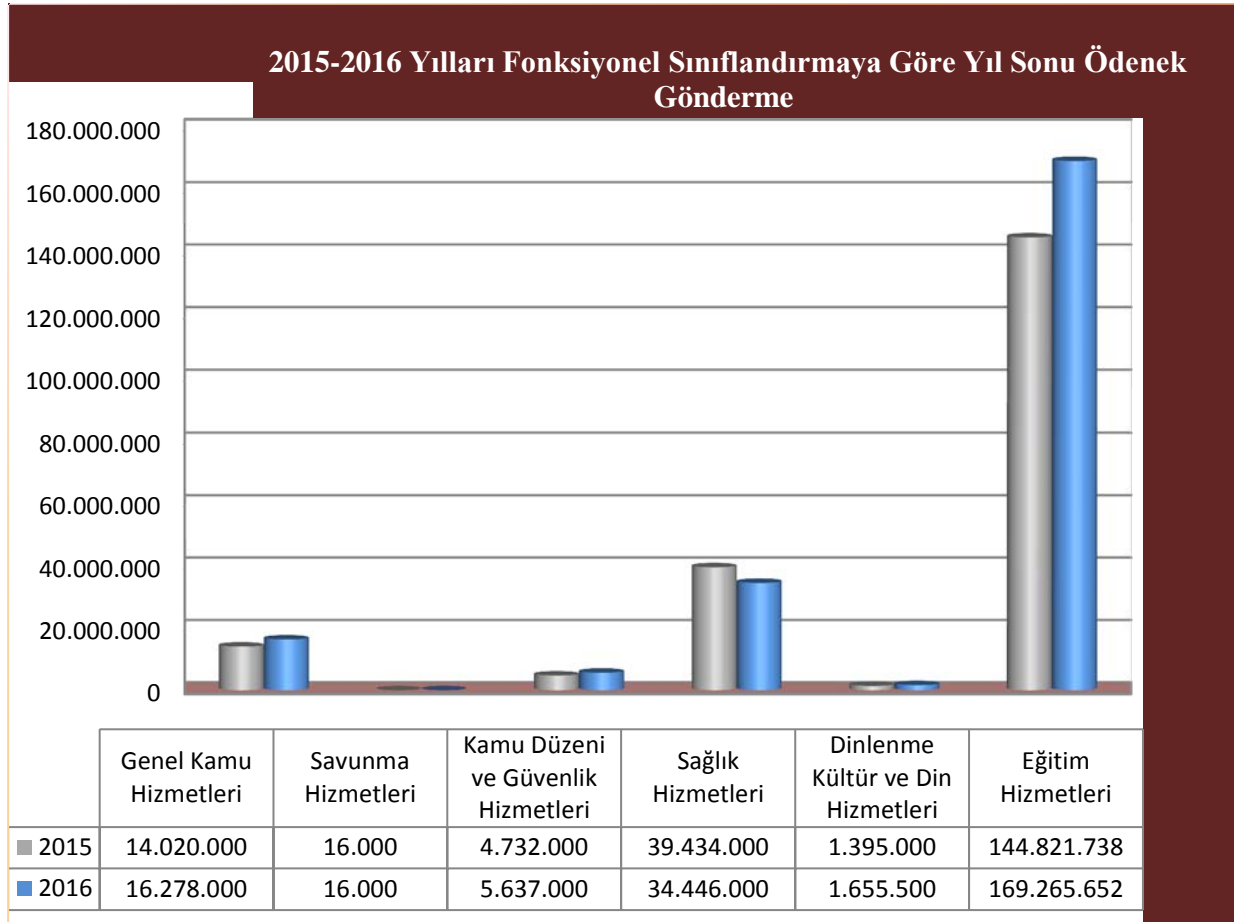
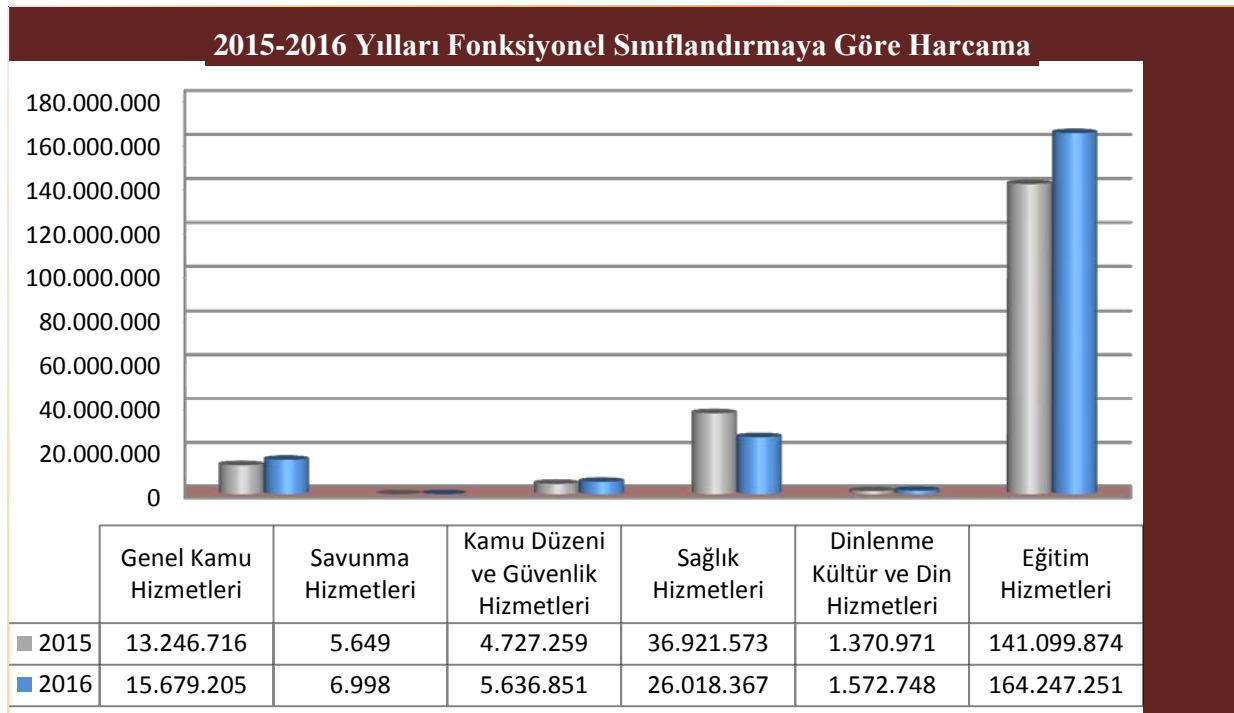
Kültür ve Din Hizmetleri için **2.485.000,00 TL**, Savunma Hizmetleri için **16.000,00 TL** olmak üzere toplam **214.942.000,00 TL** ödenek tahsis edilmiştir.

Grafik 7: 2016 Yılı Fonksiyonel Sınıflandırmaya Göre KBÖ Dağılım Oranları



Toplam ödeneğin %71,46'sı Eğitim Hizmetlerine, %15,17'si Sağlık Hizmetlerine, %8,94'ü Genel Kamu Hizmetlerine, %3,26'sı Kamu Düzeni ve Güvenliği Hizmetlerine, %1,16'sı Dinlenme Kültür ve Din Hizmetlerine ve %0,01'i Savunma Hizmetlerine tahsis edilmiştir

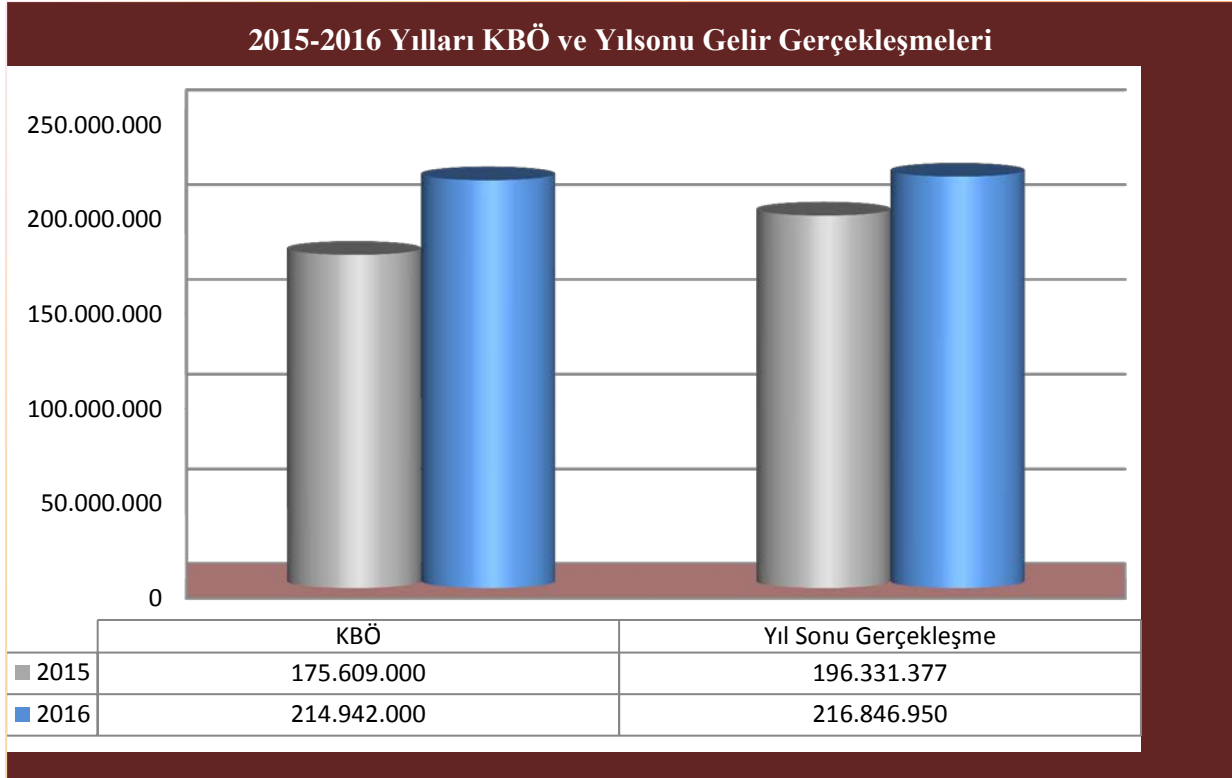
Bütçe başlangıç ödeneği itibarıyla Eğitim Hizmetleri en büyük, Savunma Hizmetleri en küçük kalemi oluşturmaktadır.

Grafik 8: 2015-2016 Yılları Fonksiyonel Sınıflandırma Yıl Sonu Ödenek Gönderme**Grafik 9: 2015-2016 Yılları Fonksiyonel Sınıflandırmaya Göre Harcama**

1.2- Bütçe Gelirleri

6682 sayılı 2016 Yılı Merkezi Yönetim Bütçe Kanunu ile **15.467.000,00 TL** Öz Gelir, **199.475.000,00 TL** Hazine Yardımı olmak üzere toplamda **214.942.000,00 TL** gelir öngörülmüştür. Yıl sonu itibariyle Öz Gelirlerimiz **%29,23** artışla **19.988.122,00 TL**, Hazine Yardımı **%1,31** düşüşle **196.858.827,00 TL** olmak üzere toplam **216.846.949,00 TL** gelir gerçekleşmesi sağlanmıştır.

Grafik 10: 2015-2016 Yılları KBÖ ve Yılsonu Gelir Gerçekleşmeleri

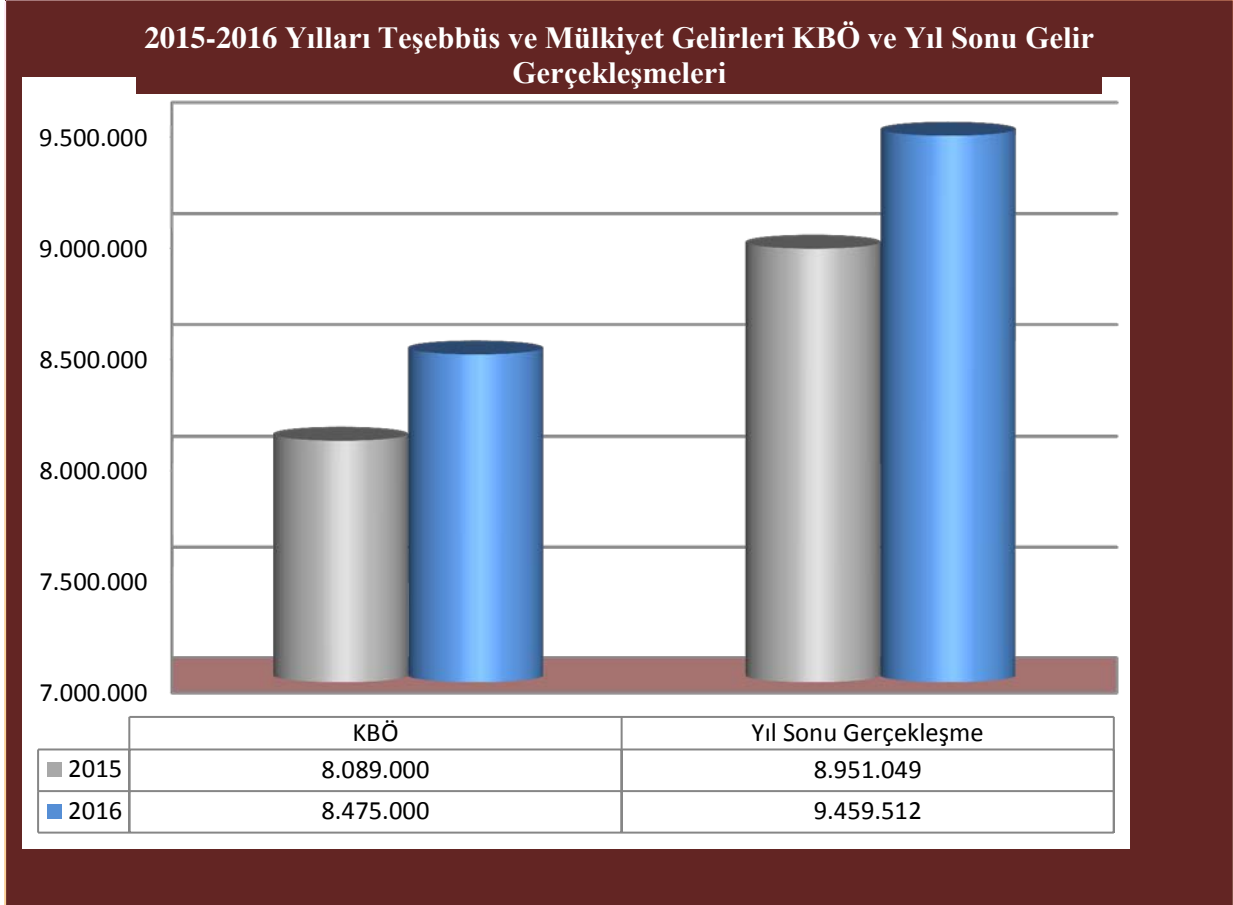


1.2.1-Gelir Türleri İtibariyle 2015-2016 Yılları Gelir Gerçekleşmeleri

1.2.1.1- 03 Teşebbüs ve Mülkiyet gelirleri

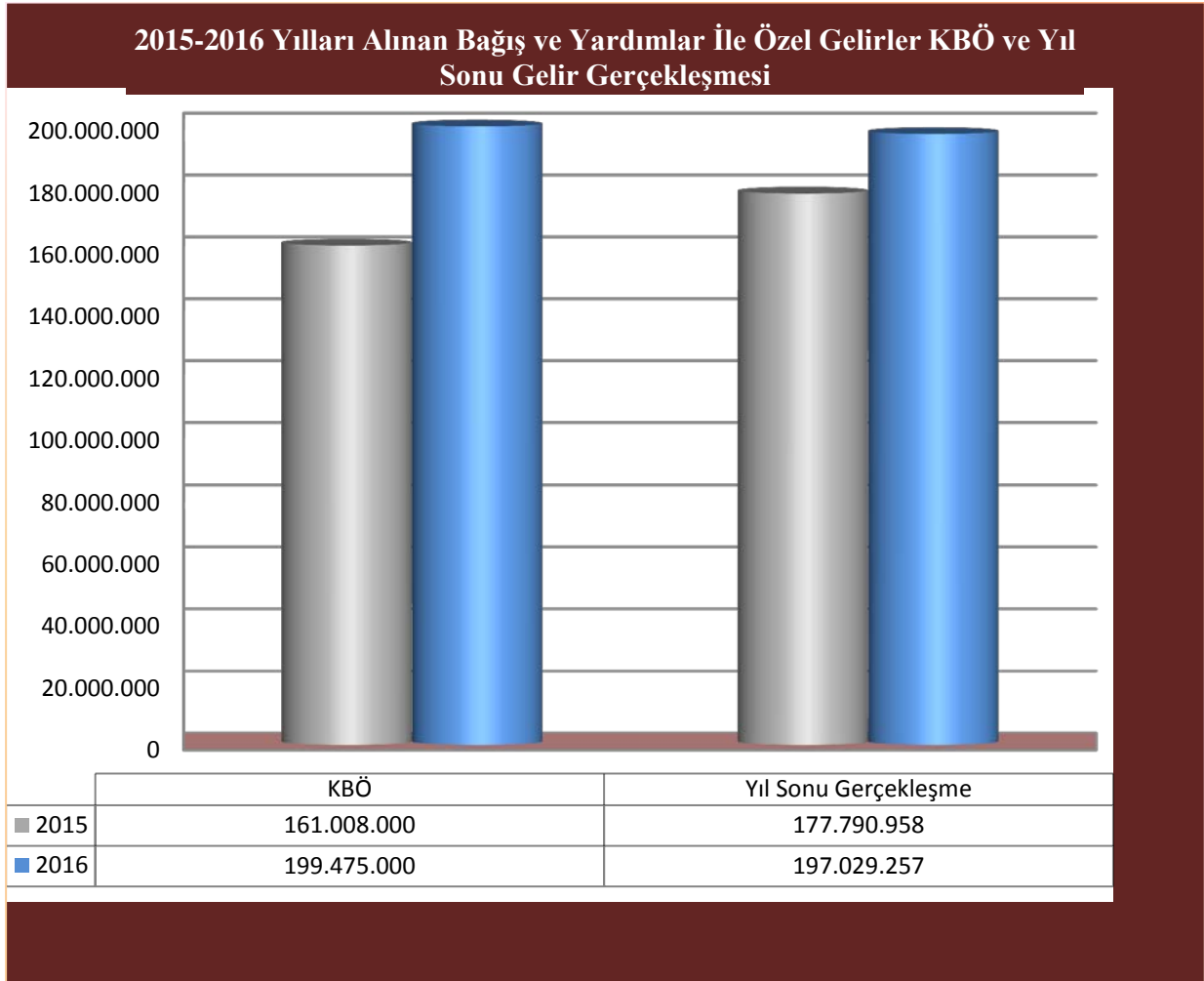
2016 yılı bütçesinde **8.475.000,00 TL** Teşebbüs ve Mülkiyet Gelir tahmini kanunlaşmış, yıl sonu itibariyle de **%11,62** artışla **9.459.511,96 TL** gelir gerçekleşmesi sağlanmıştır.

Grafik 11: 2015-2016 Yılları Teşebbüs ve Mülkiyet Gelirleri Gerçekleşmesi



1.2.1.2- 04 Alınan Bağış ve Yardımlar İle Özel Gelirler

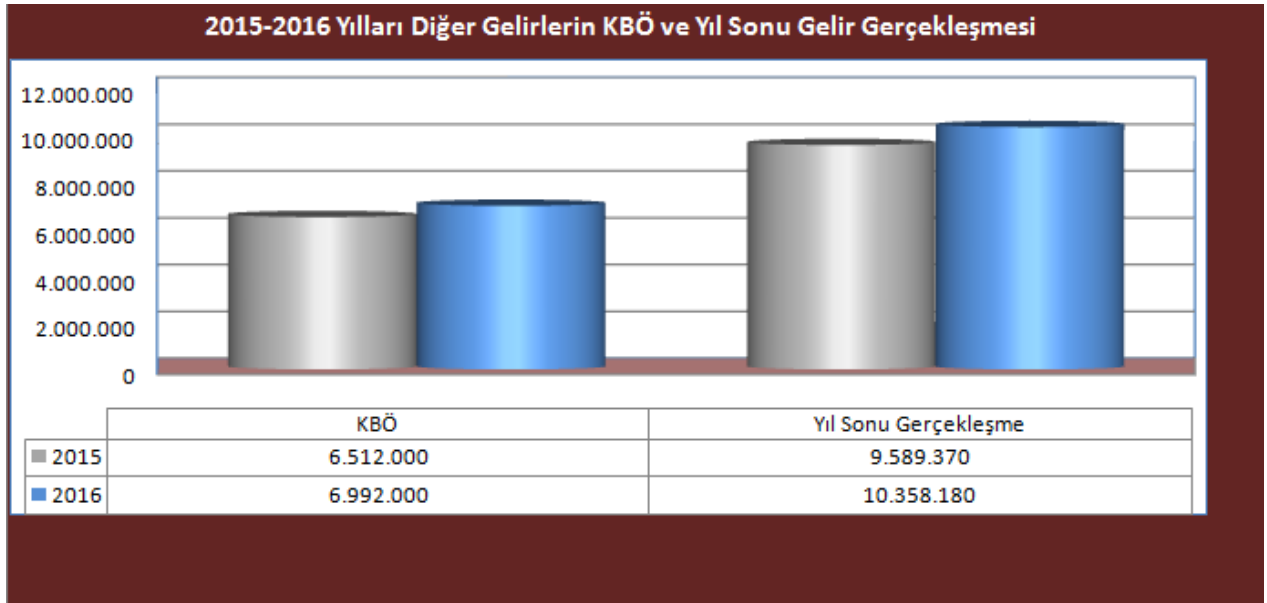
2016 yılı bütçesinde **199.475.000,00 TL** Alınan Bağış ve Yardımlar Gelir tahmini kanunlaşmış, yıl sonu itibariyle **197.029.257,48 TL** gelir gerçekleşmesi sağlanmıştır. Bir önceki yıl ile karşılaştırıldığında, yıl sonu döneminde “04-Alınan Bağış ve Yardımlar ile Özel Gelirler” tertibinde **%10,82** artış olduğu görülmektedir.

Grafik 12: 2015-2016 Yılları Alınan Bağış ve Yardımlar İle Özel Gelirler Gelir Gerçekleşmeleri

1.2.1.3- 05 Diğer Gelirler

2016 yılı bütçesinde **6.992.000,00 TL** Diğer Gelir tahmini kanunlaşmış, yıl sonu itibariyle de **%48,14** artışla **10.358.180,28 TL** gelir gerçekleşmesi sağlanmıştır. Bir önceki yıl ile karşılaştırıldığında yıl sonundaki gelir gerçekleşmesi “05-Diğer Gelirler” tertibinde **%8,02** artış olduğu görülmektedir.

Grafik 13: 2015-2016 Yılları Diğer Gelirler Gelir Gerçekleşmeleri



Tablo 48: 2016 Yılı Bilançosu

| BİLANÇO | | | |
|--|-----------------------|--|-----------------------|
| AKTİF | | PASİF | |
| 2016 | | | |
| DÖNEN VARLIKLAR | 48.509.451,71 | KISA VADELİ YABANCI KAYNAKLAR | 4.270.138,99 |
| Kasa Hesabı | 17,44 | Bütçe Emanetleri Hesabı | 137.396,81 |
| Banka Hesabı | 21.424.057,95 | Alınan Depozito ve Teminatlar Hesabı | 328.372,15 |
| Proje Özel Hesabı | 771.272,30 | Emanetler Hesabı | 2.296.707,05 |
| Gelirlerden Alacaklar Hesabı | 18.714.307,64 | Ödenecek Vergi ve Fonlar Hesabı | 1.485.359,24 |
| Gelirlerden Takipli Alacaklar Hesabı | 591.190,80 | Ödenecek Sosyal Güvenlik Kesintileri Hesabı | 22.303,74 |
| Verilen Depozite ve Teminatlar Hesabı | 1.923,00 | | |
| Kişilerden Alacaklar Hesabı | 134.857,33 | | |
| İlk Madde ve Malzeme Hesabı | 1.811.996,81 | | |
| Diğer Stoklar Hesabı | 1.026,60 | | |
| Bütçe Dışı Avans ve Krediler Hesabı | 5.058.801,84 | | |
| | | | |
| Dönen Varlıklar Toplamı | 48.509.451,71 | Kısa Vadeli Yabancı Kaynaklar Toplamı | 4.270.138,99 |
| | | | |
| DURAN VARLIKLAR | 449.522.262,10 | UZUN VADELİ YABANCI KAYNAKLAR | 2.689.171,17 |
| Gelirlerden Alacaklar Hesabı | 396.789,28 | Kıdem Tazminatı Karşılığı Hesabı | 2.689.171,17 |
| Mal ve Hizmet Üreten Kurul. Yat. Ser. Hesabı | 22.500,00 | | |
| Arazi ve Arsalar Hesabı | 61.909.344,34 | Uzun Vadeli Yabancı Kaynaklar Toplamı | 2.689.171,17 |
| Binalar Hesabı | 320.076.031,28 | | |
| Tesis, Makine ve Cihazlar Hesabı | 66.757.218,05 | | |
| Taşıtlar Hesabı | 2.489.360,80 | ÖZ KAYNAKLAR | 491.072.403,65 |
| Demirbaşlar Hesabı | 42.601.646,71 | Net Değerler Hesabı | 325.676.112,31 |
| Birikmiş Amortismanlar Hesabı (-) | -90.970.743,39 | Geçmiş Yıllar Olumlu Faaliyet Sonuçları Hesabı | 122.428.108,68 |
| Yapılmakta Olan Yatırımlar Hesabı | 46.107.922,09 | Dönem Olumlu Faaliyet Sonucu Hesabı | 42.968.182,66 |
| Haklar Hesabı | 1.702.127,32 | | |
| Özel Maliyetler Hesabı | 25.000,00 | | |
| Birikmiş Amortismanlar Hesabı (-) | -1.727.127,32 | | |
| Elden Çık. Stoklar ve Maddi Duran Varlık. Hes. | 2.701.611,02 | | |
| Birikmiş Amortismanlar Hesabı (-) | -2.569.418,08 | | |
| | | | |
| Duran Varlıklar Toplamı | 449.522.262,10 | Öz Kaynaklar Toplamı | 491.072.403,65 |
| | | | |
| VARLIKLAR TOPLAMI | 498.031.713,81 | YÜKÜMLÜLÜKLER VE ÖZ KAYNAKLAR TOPLAMI | 498.031.713,81 |

1.3- Maliyet Fayda/Maliyet Etkinlik Analizi (2015-2016 Yılları)

Tablo 49: Maliyet Fayda/Maliyet Etkinlik Analizi

| Açıklama | | Tüketim Miktarı | Personel ve öğrenci Başına Gider (tl) | Kapalı Alan Başına Gider (tl) | Kapalı Alan Başına Düşen Hizmet Yüzölçümü (m2) | Çalışan Başına Düşen Ortalama Alan (m2) | Personel Başına Düşen Gider (tl) | Personel Başına Ulaşım Gideri (tl) | Personel Sayısı | Personel Başına Ödenen Yolluk Tutarı (tl) |
|----------|----------------------------|-----------------|---------------------------------------|-------------------------------|--|---|----------------------------------|------------------------------------|-----------------|---|
| 2015 | Elektrik (Kw) | 5.509.054,00 | 58,92 | 7,07 | | | | | | |
| | Su (m3) | 208.178,00 | 8,28 | 0,99 | | | | | | |
| | Doğalgaz(Kwh) | 1.939.996,82 | 61,85 | 7,42 | | | | | | |
| | Temizlik Hizmet Alımı | | | | 273.457,00 | 2.377,88 | | | | |
| | Güvenlik Hizmet Alımı | | | | 273.457,00 | 4.557,62 | | | | |
| | Telefon ve internet Gideri | | | | | | 22,66 | | | |
| | Ulaşım Gideri | | | | | | | 172,80 | | |
| | Yurtiçi Görevlendirme | | | | | | | | 1.576 | 356,41 |
| | Yurtdışı Görevlendirme | | | | | | | | 93 | 1.544,25 |

| Açıklama | | Tüketim Miktarı | Personel ve öğrenci Başına Gider (tl) | Kapalı Alan Başına Gider (tl) | Kapalı Alan Başına Düşen Hizmet Yüzölçümü (m2) | Çalışan Başına Düşen Ortalama Alan (m2) | Personel Başına Düşen Gider (tl) | Personel Başına Ulaşım Gideri (tl) | Personel Sayısı | Personel Başına Ödenen Yolluk Tutarı (tl) |
|----------|----------------------------|-----------------|---------------------------------------|-------------------------------|--|---|----------------------------------|------------------------------------|-----------------|---|
| 2016 | Elektrik (Kw) | 4.446.705,00 | 42,83 | 5,06 | | | | | | |
| | Su (m3) | 204.329,00 | 21,13 | 2,50 | | | | | | |
| | Doğalgaz(Kwh) | 1.375.450,31 | 75,38 | 8,91 | | | | | | |
| | Temizlik Hizmet Alımı | | | | 308.588,00 | 1.102,10 | | | | |
| | Güvenlik Hizmet Alımı | | | | 308.588,00 | 5.143,13 | | | | |
| | Telefon ve internet Gideri | | | | | | 11,44 | | | |
| | Ulaşım Gideri | | | | | | | 242,35 | | |
| | Yurtiçi Görevlendirme | | | | | | | | 1.275 | 421,23 |
| | Yurtdışı Görevlendirme | | | | | | | | 130 | 1.313,37 |

Tablo 50: **2016 Yılı Kurumsal Mal Ve Hizmet Alımlarına İlişkin Veriler**

| 2016 Yılı Kurumsal Mal Ve Hizmet Alımlarına İlişkin Veriler | | | |
|--|---|--------------|----------------|
| Elektrik | Personel+Öğrenci Sayısı | 36.491 | Kişi |
| | Kapalı Alan | 308.588 | m ² |
| | Elektrik Tüketim Miktarı | 4.446.705 | Kwh |
| | 2016 Yılı Elektrik Gideri | 1.562.812,79 | TL |
| | Personel+Öğrenci Başına Düşen Elektrik Gideri | 42,83 | TL |
| | Kapalı Alan Başına Düşen Elektrik Gideri | 5,06 | TL |
| Su | Personel+Öğrenci Sayısı | 36.491 | Kişi |
| | Kapalı Alan | 308.588 | m ² |
| | Su Tüketim Miktarı | 204.329 | M3 |
| | 2016 Yılı Su Gideri | 770.880,03 | TL |
| | Personel+Öğrenci Başına Düşen Su Gideri | 21,13 | TL |
| | Kapalı Alan Başına Düşen Su Gideri | 2,50 | TL |
| Doğalgaz | Personel+Öğrenci Sayısı | 36.491 | Kişi |
| | Kapalı Alan | 308.588 | m ² |
| | Doğalgaz Tüketim Miktarı | 1.375.450 | M3 |
| | 2016 Yılı Doğalgaz Gideri | 2.750.534,38 | TL |
| | Personel+Öğrenci Başına Düşen Doğalgaz Gideri | 75,38 | TL |
| | Kapalı Alan Başına Düşen Doğalgaz Gideri | 8,91 | TL |
| Temizlik | Temizlik Hizmetinde Çalışan Personel Sayısı | 280 | Kişi |
| | Temizlik Hizmeti Yürütülen Kapalı Alan | 308.588 | m ² |
| | 2016 Yılı Temizlik Gideri | 3.681.611,41 | TL |
| | Temizlik Hizmetinde Çalışan Personel Başına Düşen Kapalı Alan | 1.102,10 | m ² |
| Güvenlik | Güvenlik Hizmetinde Çalışan Personel Sayısı | 60 | Kişi |
| | Güvenlik Hizmeti Yürütülen Kapalı Alan | 308.588 | m ² |
| | 2016 Yılı Güvenlik Gideri | 2.078.899,62 | TL |
| | Güvenlik Hizmetinde Çalışan Personel Başına Düşen Kapalı Alan | 5.143,13 | m ² |
| Yurtiçi Görevlendirme (Yolluk) | Yurtiçi Görevlendirilen Personel Sayısı | 1.275 | Kişi |
| | 2016 Yılı Yurtiçi Yolluk Gideri | 537.066,57 | TL |
| | Personel Başına Düşen Yolluk Tutarı | 421,23 | TL |
| Yurtdışı Görevlendirme (Yolluk) | Yurtdışı Görevlendirilen Personel Sayısı | 130 | Kişi |
| | 2016 Yılı Yurtdışı Yolluk Gideri | 170.737,59 | TL |
| | Personel Başına Düşen Yolluk Tutarı | 1.313,37 | TL |
| Telefon ve İnternet Gideri | Personel Sayısı | 2.869 | Kişi |
| | Telefon ve İnternet Gideri | 32.820,12 | TL |
| | Personel Başına Düşen Gider | 11,44 | TL |
| Personel Ulaşım Gideri | Personel Sayısı | 2.869 | Kişi |
| | Personel Ulaşım Gideri | 695.312,64 | TL |
| | Personel Başına Düşen Gider | 242,35 | TL |

2- Mali Denetim Sonuçları

2.1- İç Denetim

2016 yılına ilişkin düzenlenen Denetim Programı'nın üst yönetici tarafından 02.02.2016 tarihinde onaylanması ile denetim faaliyetlerine 06.02.2016 tarihinde başlanmış olup, denetim programı çerçevesinde 5 süreç seçilen farklı birimlerde denetlenmiş, denetim raporları düzenlenmiştir. Ayrıca Sağlık Araştırma ve Uygulama Merkezi Müdürlüğü Döner Sermaye alt biriminin (Üniversite Hastanesi) hizmet sunumu ve mali durumunun düzeltilmesine yönelik danışmanlık hizmeti verilmiştir. Yine danışmanlık hizmeti kapsamında Üniversiteyi ilgilendiren konular hakkında sorulan hususlar ve prosedürler hakkında yazılı görüşler verilmiştir. Söz konusu çalışmalar sonucu düzenlenen raporlara ve görüş yazılarına ilişkin bilgiler aşağıdadır:

Denetim:

| Denetim Konusu | Denetim Türü | Denetlenen Birim | Düzenlenen Rapor |
|--|----------------------------|---|-------------------------------------|
| Lokanta ve Kafeteryaların Denetimi | Mali Denetim | Sağlık Kültür ve Spor Daire Başkanlığı, Strateji Geliştirme Daire Başkanlığı | İç Denetim Raporu Denetim No:2016/1 |
| Yemek Servisi Süreci Denetimi | Mali Denetim | Sağlık Kültür ve Spor Daire Başkanlığı | İç Denetim Raporu Denetim No:2016/2 |
| Döner Sermaye Personel Ödemeleri Süreci Denetimi | Sistem ve Uygunluk Denetim | Döner Sermaye İşletme Müdürlüğü(Tıp ve Dış Hekimliği Fakültesi Hariç), Strateji Geliştirme Daire Başkanlığı, Sağlık Kültür ve Spor Daire Başkanlığı | İç Denetim Raporu Denetim No:2016/3 |
| Özel Bütçe Ek Ders Ödemeleri Süreci Denetimi | Sistem ve Uygunluk Denetim | Eğitim Fakültesi, İlahiyat Fakültesi, Fen-Edebiyat Fakültesi, Strateji Geliştirme Daire Başkanlığı | İç Denetim Raporu Denetim No:2016/4 |
| Personel Çalıştırmaya Dayalı Hizmet Alım Süreci Denetimi | Sistem ve Uygunluk Denetim | Döner Sermaye İşletme Müdürlüğü, Strateji Geliştirme Daire Başkanlığı, Sağlık Kültür ve Spor Daire Başkanlığı, İdari ve Mali İşler Daire Başkanlığı | İç Denetim Raporu Denetim No:2016/5 |

Danışmanlık Faaliyetleri:

Geniş kapsamlı danışmanlık faaliyeti olarak 16.02.2016-15.04.2016 tarihleri arasında 2016 yılı programında Üniversitemiz Sağlık Araştırma ve Uygulama Merkezi (Hastane) Döner Sermaye Alt Biriminin emsallerinin ortak mali raporlarındaki verilerinin karşılaştırılarak hizmet sunumu ve mali durumunun düzeltilmesine yönelik kolaylaştırıcı ve iyileştirici öneriler sunulan 15.04.2016 tarihli ve 2016/01 sayılı Danışmanlık Raporu Rektörlük Makamına sunulmuştur.

Dar kapsamlı danışmanlık faaliyetleri, genellikle sorun çözme ve idareye değer katmaya yöneliktir. Bu kapsamda, Birimimiz görüşleri Rektörlük Makamına yazılı olarak ifade edilmiş olup, gerçekleştirilen faaliyetler aşağıya çıkartılmıştır:

1. 15.12.2015 tarihli ve 7931 sayılı yazı ile yardımcı doçent kadrosunda bulunan ve maaş derecesi 3 olan doçent unvanını almış olan öğretim elemanının kadro şartı aranmaksızın ek göstergesini doçent olarak 4800 ek gösterge üzerinden hesaplanması isteği hakkında,
2. 17.02.2016 tarihli ve 8579 sayılı yazı ile Gaziosmanpaşa Üniversitesi “Ön Mali Kontrol İşlemleri Yönergesi” değişiklikleri hakkında,
3. 23.02.2016 tarihli ve 9488 sayılı yazı ile Gaziosmanpaşa Üniversitesi “Teknoloji Transfer Ofisi Yönerge Taslağı” hakkında,
4. 25.02.2016 tarihli ve 10052 sayılı yazı ile Gaziosmanpaşa Üniversitesi “Etik Kurulu ve Etik Davranış İlkeleri Yönergesi” hakkında,
5. 25.05.2016 tarihli ve 24873 sayılı yazı ile Gaziosmanpaşa Üniversitesi “Öğretim Elemanlarının Teknoloji Geliştirme Bölgelerinde Görevlendirilme ve Şirket Kurabilmesine Dair Yönetmelik” hakkında,
6. 14.06.2016 tarihli ve 28176 sayılı yazı Gaziosmanpaşa Üniversitesi ile Tokat Küçük Sanayi Sitesi Yapı Kooperatifi arasında düzenlenecek “İşbirliği Protokol Taslağı” hakkında,

7. 20.06.2016 tarihli ve 29189 sayılı yazı ile Gaziosmanpaşa Üniversitesi “İş Sağlığı Güvenliği Yönerge Taslağı” hakkında,
8. 12.08.2016 tarihli ve 37059 sayılı yazı ile “2886 Devlet İhale Kanununun” 51. maddesine göre ihale edilmiş kantin ve çay bahçesi işi ile ilgili olarak yüklenici firmanın buralarda yapmak istediğı tadilat ve deęişiklikler ile ilgili dilekçesinde belirttiğı hususlar hakkında,
9. 22.08.2016 tarihli ve 38293 sayılı yazı ile Üniversitemiz Genel Sekreterlik kadrosunda olup, fiilen 13/b-4 e göre okul sekreterliğı görevini yürüten personelin Üniversite Döner Sermayesinden yönetici payı oranının yeniden deęerlendirme talebini içeren dilekçesi hakkında,
10. 19.12.2016 tarihli ve 59818 sayılı yazı ile Gaziosmanpaşa Üniversitesi “Fikri Haklar Usul ve Esasları ile Sınai Mülkiyet Hakları Paylaşım Yönergesi” taslak metinleri ve ekleri hakkında,

Danışmanlık faaliyeti kapsamında görüş verilmiştir.

İzleme Faaliyetleri:

Denetim sonrasında, tespit edilen eksikler ve öneriler ilgili birimler tarafından bir eylem planına bağlanmışsa yapılan işlemler hakkında izleme faaliyeti kapsamında yazılı bilgiler alınmış olup söz konusu izlemeler, 2015 yılı ve sonrasında İçDen Programı kullanılmaya başlanıldığından, program üzerinden yapılmaktadır. İçDen Programı üzerinden denetçilere bulgu görevlendirmeleri yapılmış olup, denetlenen birimlerden yazılı bilgiler geldikçe programa bilgi girişleri yapılmakta veya denetim yapılan birime gidilerek bulgular ile ilgili sonuçlar yerinde görülerek programa sonuçları girilmek suretiyle bulgular kapatılmaktadır. 2015 yılında yapılan denetimler ile ilgili olarak bir kısım bulgular yukarıda belirtildiğı gibi kapatılmıştır. 2015 ve 2016 yıllarında izlemeler devam etmekte olup 2 yılı doldurma durumunda olan bulgular öncelikli olmak üzere, izleme sonuçları İçDen programına 2017 yılında izlemeler için ayrılan zamanlarda girilmeye devam edilecektir.

2.2- Dış Denetim

Sayıştay Başkanlığı 2015 yılı denetim raporunu 2016 yılı içerisinde göndermiş olup, Denetim Görüşü; “Gaziosmanpaşa Üniversitesinin 2015 yılına ilişkin mali rapor ve tablolarının tüm önemli yönleriyle doğru ve güvenilir bilgi içerdiği kanaatine varılmıştır.” denilmektedir.

B- Performans Bilgileri

1. Faaliyet ve Proje Bilgileri

1.1- Faaliyet Bilgileri

Tablo 51: Faaliyet Bilgileri

| Üniversitemiz Tarafından Düzenlenen Ulusal ve Uluslararası Faaliyet Türü | Sayı (Adet) |
|---|------------------------|
| Sempozyum | 1 |
| Kongre | 1 |
| Konferans | 32 |
| Panel | 26 |
| Seminer | 25 |
| Çalıştay | 4 |
| Söyleşi | 8 |
| Tiyatro | 1 |
| Konser | 35 |
| Sergi | 7 |
| Turnuva | 1 |
| Teknik Gezi | 57 |
| Sunum | 2 |
| Çeşitli Etkinlikler | 14 |
| Eğitim (İş Sağlığı ve Güvenliği Temel Eğitimi) | 39 |
| Bilim Kültür Sanat ve Spor Günleri | 1 |
| | |



Konferans: Atatürk'ün Düşünce Dünyasının Temelleri

1.2- Yayınlarla İlgili Faaliyet Bilgileri

Tablo 52: Yayınlarla İlgili Faaliyet Bilgileri

| Yayın Türü | Sayı (Adet) |
|-----------------------------|----------------|
| Uluslararası Makale | 574 |
| Ulusal Makale | 719 |
| Uluslararası Bildiri | 759 |
| Ulusal Bildiri | 599 |
| Kitap | 89 |
| | |

1.3- Mezun Sayısı

Tablo 53: Mezun Sayısı (Kişi)

| Fakülte / Yüksekokul / MYO | 2009- | 2010- | 2010- | 2011- | 2011- | 2012- | 2012- | 2013- | 2013- | 2014- | 2014- | 2015- | 2015- |
|--|--------------|-------|--------------|-------|--------------|-------|--------------|-------|--------------|-------|--------------|-------|--------------|
| | 2009- | 2010- | 2010- | 2011- | 2011- | 2012- | 2012- | 2013- | 2013- | 2014- | 2014- | 2015- | 2015- |
| Tıp Fakültesi | 24 | | 27 | | 34 | | 33 | | 26 | | 44 | | 49 |
| Tokat Sağlık YO | 87 | | 94 | | 106 | | 127 | | 147 | | 147 | | 133 |
| Erbaa Sağlık YO | | | | | | | | | | | 30 | | 35 |
| Erbaa SHMYO | 41 | | 29 | | 13 | | 60 | | 49 | | 32 | | 37 |
| Erbaa SHMYO (İÖ) | 22 | | 51 | | 26 | | 63 | | 25 | | 40 | | 48 |
| Turhal SHMYO | 111 | | 82 | | 129 | | 101 | | 111 | | 87 | | 125 |
| Turhal SHMYO (İÖ) | 100 | | 85 | | 102 | | 114 | | 90 | | 81 | | 133 |
| Fen-Edebiyat Fakültesi | 252 | | 305 | | 302 | | 302 | | 337 | | 320 | | 250 |
| Fen-Edebiyat Fakültesi (İÖ) | | | 26 | | 105 | | 145 | | 235 | | 234 | | 182 |
| Ziraat Fakültesi | 162 | | 170 | | 196 | | 196 | | 191 | | 216 | | 192 |
| İlahiyat Fakültesi | | | | | | | | | | | | | 102 |
| Mühendislik ve Doğa Bilim.Fak. | | | 25 | | 45 | | 27 | | 67 | | 160 | | 216 |
| Niksar MYO | 264 | | 58 | | | | | | | | | | |
| Niksar MYO (İÖ) | 104 | | 7 | | | | | | | | | | |
| Niksar Sosyal Bilimler MYO | | | 100 | | 193 | | 146 | | 178 | | 113 | | 89 |
| Niksar Sosyal Bilimler MYO (İÖ) | | | 29 | | 17 | | 61 | | 84 | | 40 | | 45 |
| Niksar Teknik Bilimler MYO | | | 53 | | 84 | | 162 | | 137 | | 102 | | 81 |
| Niksar Teknik Bilimler MYO (İÖ) | | | 19 | | 19 | | 39 | | 44 | | 40 | | 19 |
| Eğitim Fakültesi | 242 | | 226 | | 275 | | 307 | | 330 | | 398 | | 426 |
| Eğitim Fakültesi (İÖ) | 83 | | 36 | | 108 | | 175 | | 226 | | 254 | | 72 |
| İktisadi ve İdari Bilimler Fak. | 306 | | 236 | | 286 | | 280 | | 454 | | 318 | | 456 |
| İktisadi ve İdari Bilim. Fak. (İÖ) | 173 | | 97 | | 184 | | 233 | | 450 | | 373 | | 368 |
| Beden Eğitimi ve Spor YO | 57 | | 68 | | 72 | | 68 | | 58 | | 75 | | 78 |
| Beden Eğitimi ve Spor YO (İÖ) | 1 | | 1 | | 25 | | 36 | | 26 | | 31 | | 51 |
| Zile Dinçerler Tur. İşl. ve Otel. YO | 74 | | 34 | | 47 | | 97 | | 108 | | 128 | | 121 |
| Zile Dinçerler T. İşl. ve Ot. YO (İÖ) | | | | | | | 33 | | 61 | | 82 | | 98 |
| Tokat MYO | 385 | | 390 | | 381 | | 514 | | | | | | |
| Tokat MYO (İÖ) | 495 | | 401 | | 341 | | 330 | | | | | | |
| Tokat Sosyal Bilimler MYO | | | | | | | | | 223 | | 215 | | 200 |
| Tokat Sosyal Bilimler MYO (İÖ) | | | | | | | | | 188 | | 132 | | 86 |
| Tokat Teknik Bilimler MYO | | | | | | | | | 289 | | 331 | | 236 |
| Tokat Teknik Bilimler MYO (İÖ) | | | | | | | | | 207 | | 196 | | 154 |
| Zile MYO | 227 | | 212 | | 287 | | 257 | | 285 | | 224 | | 223 |
| Zile MYO (İÖ) | 119 | | 139 | | 91 | | 63 | | 98 | | 65 | | 54 |
| Reşadiye MYO | 86 | | 48 | | 52 | | 36 | | 26 | | 71 | | 85 |
| Almus MYO | 125 | | 95 | | 88 | | 62 | | 94 | | 52 | | 75 |
| Erbaa MYO | 187 | | 188 | | 264 | | 243 | | 252 | | 203 | | 203 |
| Erbaa MYO (İÖ) | 93 | | 93 | | 119 | | 82 | | 77 | | 26 | | 25 |
| Turhal MYO | 283 | | 225 | | 317 | | 209 | | 298 | | 203 | | 187 |
| Turhal MYO (İÖ) | 126 | | 154 | | 130 | | 83 | | 122 | | 85 | | 75 |
| Artova MYO | 60 | | 44 | | 39 | | 30 | | 29 | | 31 | | 31 |
| Koyulhisar MYO | 135 | | 113 | | 47 | | 47 | | | | | | |
| Pazar MYO | | | 11 | | 18 | | 17 | | 27 | | 31 | | 71 |
| TOPLAM | 4.424 | | 3.971 | | 4.542 | | 4.778 | | 5.649 | | 5.210 | | 5.111 |

1.4- Üniversiteler Arasında Yapılan İkili Anlaşmalar

1.4.1- Yurtiçi Üniversiteler Arası Yapılan İkili Anlaşmalar

Tablo 54: Yurtiçi Üniversiteler Arası Yapılan İkili Anlaşmalar

| Yurtiçi Üniversiteler Arası Yapılan İkili Anlaşmalar | |
|---|--|
| Üniversite Adı | Anlaşmanın İçeriği |
| ÜNİP Kapsamındaki Devlet Üniversiteleri | ÜNİP protokolu |
| Tüm Üniversiteler | Kütüphaneler arası ödünç kitap verme (Kütüphane ve Dokümantasyon Daire Başkanları toplantısında alınan karar gereği-1999 yılı) |
| Tüm Devlet Üniversiteleri | 2547 sayılı Kanun'un 35'inci maddesine istinaden yüksek lisans ve doktora eğitimi |
| Yükseköğretim Kurumu ÖYP Programı Kapsamındaki Bazı Devlet Üniversiteleri | ÖYP Programı Kapsamında Lisansüstü ve Yabancı Dil Eğitimi |
| Ortadoğu Teknik Üniversitesi | Bilim İnsanı Yetiştirme konusunda çerçeve protokolu (ÖYP) |



Akademik Konser

Tablo 55: **Farabi Değişim Programı**

| Yurt İçi Üniversiteler Arası Yapılan İkili Anlaşmalar Farabi Değişim Programı | |
|--|-------------------------------|
| Üniversite Adı | Anlaşmanın İçeriği |
| Abant İzzet Baysal Üniversitesi | Tüm Bölümler |
| Adıyaman Üniversitesi | Tüm Bölümler |
| Adnan Menderes Üniversitesi | Tüm Bölümler |
| Afyon Kocatepe Üniversitesi | Tüm Bölümler |
| Ağrı İbrahim Çeçen Üniversitesi | Tüm Bölümler |
| Ahi Evran Üniversitesi | Tüm Bölümler |
| Akdeniz Üniversitesi | Tüm Bölümler |
| Aksaray Üniversitesi | Tüm Bölümler |
| Amasya Üniversitesi | Tüm Bölümler |
| Anadolu Üniversitesi | Tüm Bölümler |
| Ankara Üniversitesi | Ziraat Fakültesi |
| Ardahan Üniversitesi | Tüm Bölümler |
| Artvin Çoruh Üniversitesi | Tüm Bölümler |
| Atatürk Üniversitesi | Tüm Bölümler |
| Balıkesir Üniversitesi | Tüm Bölümler |
| Bartın Üniversitesi | Tüm Bölümler |
| Batman Üniversitesi | Tüm Bölümler |
| Bayburt Üniversitesi | Tüm Bölümler |
| Bezmialem Vakıf Üniversitesi | Tıp Fak., Sağlık Bilimleri F. |
| Bilecik Üniversitesi | Tüm Bölümler |
| Bingöl Üniversitesi | Tüm Bölümler |
| Bitlis Eren Üniversitesi | Tüm Bölümler |
| Bozok Üniversitesi | Tüm Bölümler |
| Bülent Ecevit Üniversitesi | Tüm Bölümler |
| Celal Bayar Üniversitesi | Tüm Bölümler |
| Cumhuriyet Üniversitesi | Tüm Bölümler |
| Çanakkale Üniversitesi | Tüm Bölümler |
| Çankırı Karatekin Üniversitesi | Tüm Bölümler |
| Çukurova Üniversitesi | Tüm Bölümler |
| Dicle Üniversitesi | Tüm Bölümler |
| Dokuz Eylül Üniversitesi | Tüm Bölümler |
| Dumlupınar Üniversitesi | Tüm Bölümler |
| Düzce Üniversitesi | Tüm Bölümler |
| Ege Üniversitesi | Tüm Bölümler |
| Erciyes Üniversitesi | Tüm Bölümler |
| Erzincan Üniversitesi | Tüm Bölümler |
| Eskişehir Üniversitesi | Tüm Bölümler |
| Fırat Üniversitesi | Tüm Bölümler |
| Gazi Üniversitesi | Tüm Bölümler |
| Gaziantep Üniversitesi | Tüm Bölümler |
| Giresun Üniversitesi | Tüm Bölümler |
| Gümüşhane Üniversitesi | Tüm Bölümler |
| | |
| | |

**Yurt İçi Üniversiteler Arası Yapılan İkili Anlaşmalar
Farabi Değişim Programı**

| Üniversite Adı | Anlaşmanın İçeriği |
|---------------------------------------|--|
| Hacettepe Üniversitesi | Tüm Bölümler |
| Hakkari Üniversitesi | Tüm Bölümler |
| Harran Üniversitesi | Tüm Bölümler |
| Hasan Kalyoncu Üniversitesi | Eğitim Fakültesi, İİBF, Mühendislik Fakültesi, Sağlık Yüksekokulu Bölümleri |
| Hitit Üniversitesi | Tüm Bölümler |
| Iğdır Üniversitesi | Tüm Bölümler |
| İnönü Üniversitesi | Tüm Bölümler |
| İstanbul Üniversitesi | Tüm Bölümler |
| İstanbul Medipol Üniversitesi | Tıp Fak., Sağlık Bilimleri F. |
| İzmir Katip Çelebi Üniversitesi | Tüm Bölümler |
| Kafkas Üniversitesi | Tüm Bölümler |
| Kahramanmaraş Sütçü İmam Üniversitesi | Tüm Bölümler |
| Karabük Üniversitesi | Tüm Bölümler |
| Karadeniz Teknik Üniversitesi | Tüm Bölümler |
| Karamanoğlu Mehmet Bey Üniversitesi | Tüm Bölümler |
| Kastamonu Üniversitesi | Tüm Bölümler |
| Kırıkkale Üniversitesi | Tüm Bölümler |
| Kilis 7 Aralık Üniversitesi | Tüm Bölümler |
| Kocaeli Üniversitesi | Tüm Bölümler |
| Kırklareli Üniversitesi | Tüm Bölümler |
| Marmara Üniversitesi | Tüm Bölümler |
| Mehmet Akif Üniversitesi | Tüm Bölümler |
| Mersin Üniversitesi | Tüm Bölümler |
| Muğla Sıtkı Koçman Üniversitesi | Tüm Bölümler |
| Mustafa Kemal Üniversitesi | Tüm Bölümler |
| Muş Alpaslan Üniversitesi | Tüm Bölümler |
| Namık Kemal Üniversitesi | Tüm Bölümler |
| Necmettin Erbakan Üniversitesi | Tüm Bölümler |
| Nevşehir Üniversitesi | Tüm Bölümler |
| Niğde Üniversitesi | Tüm Bölümler |
| On dokuz Mayıs Üniversitesi | Tüm Bölümler |
| Ordu Üniversitesi | Tüm Bölümler |
| Eskişehir Osmangazi Üniversitesi | Tüm Bölümler |
| Osmaniye Korkut Ata Üniversitesi | Tüm Bölümler |
| Pamukkale Üniversitesi | Tüm Bölümler |
| Rize Üniversitesi | Tüm Bölümler |
| Sakarya Üniversitesi | Tüm Bölümler |
| Selçuk Üniversitesi | Tüm Bölümler |
| Siirt Üniversitesi | Tüm Bölümler |

**Yurt İçi Üniversiteler Arası Yapılan İkili Anlaşmalar
Farabi Değişim Programı**

| Üniversite Adı | Anlaşmanın İçeriği |
|-------------------------------|---------------------------|
| Sinop Üniversitesi | Tüm Bölümler |
| Süleyman Demirel Üniversitesi | Tüm Bölümler |
| Şırnak Üniversitesi | Tüm Bölümler |
| Trakya Üniversitesi | Tüm Bölümler |
| Uludağ Üniversitesi | Tüm Bölümler |
| Uşak Üniversitesi | Tüm Bölümler |
| Yalova Üniversitesi | Tüm Bölümler |
| Yıldız Teknik Üniversitesi | Tüm Bölümler |
| Yüzüncü Yıl Üniversitesi | Tüm Bölümler |

**Resim Sergisi**

1.4.2- Yurt Dışı Üniversiteler Arasında Yapılan İkili Anlaşmalar

Tablo 56: Erasmus Değişim Programı

| Yurt Dışı Üniversiteler Arasında Yapılan İkili Anlaşmalar Erasmus Değişim Programı | | | |
|---|--|---|--|
| Ülke Adı | Üniversite Adı | Fakülte/Bölüm | Anlaşmanın Yapıldığı Yıl-Geçerlik Süresi |
| Romanya | University of Alba Iulia | Batı Dilleri ve Edebiyatı | 2014-2020 |
| Hırvatistan | University of Zagreb | Kamu Yönetimi Uluslararası İlişkiler Türkçe Öğretmenliği | 2014-2020 |
| Polonya | University of Lodz | İktisat | 2014-2020 |
| Çek Cumhuriyeti | Instutie of Technology and Business Ceske Budejovice | Batı Dilleri ve Edebiyatı | 2014-2020 |
| Macaristan | Budapest Business School | İşletme, İktisat | 2014-2020 |
| Romanya | University Babeş- Boljai | Kimya | 2014-2020 |
| Polonya | Radom Academy of Economics | İşletme, Sınıf Öğretmenliği, Kamu Yönetimi, Uluslararası İlişkiler, Enformatik, İktisat | 2014-2020 |
| Yunanistan | University of Ioannina | Kimya | 2014-2020 |
| Litvanya | Klaipeda State College | Eğitim Bilimleri | 2014-2020 |
| Polonya | Gdansk University Of Technology | İnşaat Mühendisliği | 2014-2020 |
| İtalya | Palermo University | Fizik | 2014-2020 |
| Polonya | Angelus Slesius State School | Batı Dilleri ve Edebiyatı | 2014-2020 |
| Macaristan | Debrecen University | Türkçe Öğretmenliği | 2014-2020 |
| Belçika | Thomas More University | Gıda Mühendisliği, Ziraat Mühendisliği | 2014-2020 |
| Polonya | University Medical Sciences Poznan | Tıp Fakültesi Diş Hekimliği Fakültesi | 2014-2020 |
| Polonya | Kujawy and Pomorze University | Batı Dilleri ve Edebiyatı | 2014-2020 |
| Polonya | Pomeranian University im Slupsk | Batı Dilleri ve Edebiyatı | 2014-2020 |
| Letonya | The University College of Economics | İktisat, İşletme | 2014-2020 |
| Polonya | Krosno University | Turizm | 2014-2020 |
| Romanya | Transilvania University | Batı Dilleri ve Edebiyatı | 2014-2020 |
| Slovenya | University of Maribor | İşletme, İktisat, Ziraat Fak., İnşaat Müh. | 2014-2020 |
| Romanya | University of Sibiu | Matematik | 2014-2020 |
| Polonya | University Of Life Sciences in Bydgoszcz | Ziraat Fak., İnşaat Müh., Elektrik-Elektronik Müh. | 2014-2020 |
| Romanya | Univercity of Bucharest | Tarih | 2014-2020 |
| Polonya | University of Bialystok | Tarih | 2014-2020 |
| Slovak Cumhuriyeti | Comenius University in Bratislava | Türkçe Öğretmenliği | 2014-2020 |
| Litvanya | Lietuvos Verslo Kolegija | İktisat, İşletme | 2014-2020 |
| Estonya | Tartu Health Care College | Hemşirelik, Ebelik | 2014-2020 |

| Yurt Dışı Üniversiteler Arasında Yapılan İkili Anlaşmalar Erasmus Değişim Programı | | | |
|---|---|---|---|
| Ülke Adı | Üniversite Adı | Fakülte/Bölüm | Anlaşmanın Yapıldığı Yıl-Geçerlik Süresi |
| Polonya | University of Bielsko Biala | İşletme, Sosyal Bilimler | 2014-2020 |
| İsveç | Upsala University | Halk Sağlığı | 2014-2020 |
| Portekiz | Instituto Politecnico de Coimbra | Gıda Mühendisliği | 2014-2020 |
| İspanya | University de Castilla La Mancha | İşletme, Sosyal Bilimler | 2014-2020 |
| Polonya | Jagiellonian University | Eğitim | 2014-2020 |
| Portekiz | Universidade Catolica Portuguesa | Gıda Mühendisliği | 2014-2020 |
| Polonya | University of Rzeszowski | İşletme, Matematik, PDR, Hemşirelik, Müzik, İngiliz Dili, BESYO | 2014-2020 |
| Fransa | University de Rennes | Kimya | 2014-2020 |
| Polonya | University of Gdansk | İşletme, Maliye | 2014-2020 |
| Polonya | Kielce University of Technology | Elektrik Elektronik, Mekatronik, İktisat | 2014-2020 |
| İspanya | Cartegana University | İktisat, Ziraat Fakültesi | 2014-2020 |
| Romanya | Timisoara University | Kamu Yönetimi, Uluslararası İlişkiler | 2014-2020 |
| Almanya | University of Munster | Tarih | 2014-2020 |
| Slovak Cumhuriyeti | Matej Bel University in Banska Bystrica | Batı Dilleri ve Edebiyatı | 2014-2020 |
| İspanya | University of Cordoba | Batı Dilleri ve Edebiyatı | 2014-2020 |
| Slovak Cumhuriyeti | Pavol Jozef Safarik University in Kosice | Batı Dilleri ve Edebiyatı | 2014-2020 |
| Polonya | University of Applied Sciences Nysa | Batı Dilleri ve Edebiyatı | 2014-2020 |
| İspanya | University of Vigo | Ziraat Fak, Gıda Müh. | 2014-2020 |
| Litvanya | Ventsplis University College | Batı Dilleri ve Edebiyatı, Elektrik-Elektronik Müh. | 2014-2020 |
| Litvanya | Lithuanian University of Educational Sciences | Batı Dilleri ve Edebiyatı | 2014-2020 |
| Romanya | Gheorghe Asachi Technical University | Elektrik-Elektronik Müh. | 2014-2020 |
| Litvanya | Ventsplis University College | Elektrik-Elektronik Müh. | 2014-2020 |
| İtalya | Universita Degli Studi Del Sannio | Elektrik-Elektronik Müh. | 2014-2020 |
| Yunanistan | University of Athens | Moleküler Biyoloji | 2014-2020 |
| Finlandiya | University of Helsinki | Kimya Öğretmenliği | 2016-2020 |
| İtalya | University of Milan | Müzik Öğretmenliği | 2016-2020 |
| Litvanya | Klaipeda State College | Turizm, İktisat | 2016-2020 |
| Slovenya | University of Ljubljna | Kimya | 2016-2020 |

Tablo 57: **Mevlana Değişim Programı**

| Yurt Dışı Üniversiteler Arasında Yapılan İkili Anlaşmalar Mevlana Değişim Programı | | | |
|---|--------------------------------------|--|--|
| Ülke Adı | Üniversite Adı | Fakülte/Bölüm | Anlaşmanın Yapıldığı Yıl-Geçerlik Süresi |
| Kazakistan | Ahmet Yesevi Üniversitesi | Turizm ve Otel Yönetimi Yiyecek İçecek İşletmeciliği Ziraat Bilimleri İşletme ve Yönetim Bilim. Eğitim Bilimleri Mühendislik ve Teknoloji Beşeri Bilimler Diller ve Filoloji Bilimleri Tıp Bilimleri Fen Bilimleri Sosyal Bilimler Diğer Çalışma Alanları | 2014-2017 |
| Arnavutluk | Epoka Üniversitesi | İşletme Kamu Yönetimi Uluslararası İlişkiler İktisat İnşaat Mühendisliği | 2014-2017 |
| Bosna-Hersek | International University of Sarajevo | Kamu Yönetimi İngiliz Dili ve Edebiyatı Psikoloji İktisat İşletme Uluslararası İlişkiler Kamu Yönetimi Biyoloji Bio-mühendislik Elektrik-Elektronik Müh. Görsel Sanatlar Halkla İlişkiler Sosyal Bilimler Uluslararası İlişkiler Bilgisayar Mühendisliği Endüstri Mühendisliği Makine Mühendisliği Mimarlık | 2014-2017 |
| Karadağ | Donja Gorica University | İktisat İnşaat Mühendisliği Güzel Sanatlar Kamu Yönetimi Beden Eğitimi ve Spor | 2014-2017 |

| Yurt Dışı Üniversiteler Arasında Yapılan İkili Anlaşmalar Mevlana Değişim Programı | | | |
|---|-----------------------------|--|--|
| Ülke Adı | Üniversite Adı | Fakülte/Bölüm | Anlaşmanın Yapıldığı Yıl-Geçerlik Süresi |
| Karadağ | Crne Gore University | İktisat Elektrik Mühendisliği İnşaat Mühendisliği Tıp Fakültesi Güzel Sanatlar Müzik Kamu Yönetimi Beden Eğitimi ve Spor Bio-mühendislik | 2014-2017 |
| Azerbaycan | Bakü Devlet Üniversitesi | Ziraat Bilimleri İşletme ve Yönetim Bil. Eğitim Bilimleri Mühendislik ve Teknoloji Beşeri Bilimler Diller ve Filoloji Bil. Fen Bilimleri Sosyal Bilimler Diğer Çalışma Alanları | 2014-2017 |
| Azerbaycan | Azerbaycan Üniversitesi | Tarih, Matematik, İktisat | 2014-2017 |
| Gürcistan | Tiflis Devlet Üniversitesi | Tarih, Sanat Tarihi | 2014-2017 |
| Belarus | Belarus Devlet Üniversitesi | Filoloji | 2014-2018 |
| Kırgızistan | Manas Üniversitesi | Turizm ve Otel Yönetimi Ziraat Bilimleri İşletme ve Yönetim Bil. Mühendislik ve Teknoloji | 2014-2018 |
| Malezya | Mara Teknoloji Üniversitesi | Turizm ve Otel Yönetimi Ziraat Bilimleri İşletme ve Yönetim Bilimleri Mühendislik ve Teknoloji | 2015-2017 |
| İran | Şiraz Üniversitesi | Tarih, Sanat Tarihi | 2015-2017 |

1.5- Proje Bilgilerimiz

1.5.1- Bilimsel Araştırma Projeleri

Tablo 58: Bilimsel Araştırma Projeleri

| Bilimsel Araştırma Projeleri | | | | | | |
|------------------------------|--|---------------------------------|---------------|------------------------------------|-----------------------------------|----------------------|
| Projeler | 2015 | 2016 | | | | |
| | Önceki Yıllardan Devreden Proje (Adet) | Yıl İçinde Eklenen Proje (Adet) | Toplam (Adet) | Yıl İçinde Tamamlanan Proje (Adet) | 2017 Yılına Devreden Proje (Adet) | Toplam Ödenek (TL) |
| Kalkınma Bakanlığı | 1 | 0 | 1 | 0 | 1 | 9.407.000,00 |
| TÜBİTAK | 22 | 4 | 26 | 8 | 18 | 5.094.430,00 |
| Bilimsel Araştırma Projeleri | 300 | 92 | 392 | 150 | 242 | 2.655.999,00 |
| SAN-TEZ | 1 | 0 | 1 | 1 | 0 | 252.253,00 |
| Toplam | 324 | 96 | 420 | 159 | 261 | 17.409.682,00 |

1.5.2- Yatırım Projeleri

1.5.2.1- Sektörler İtibarıyla Yatırım Uygulama Durumu

| Sektör | Proje Sayısı | Proje Bedeli (TL) | Program Yılı Ödeneği (TL) | Eklenen (TL) | Düşülen (TL) | Toplam Serbest Ödenek (TL) | Harcama (TL) | Nak ti Ger çek leş me Yüz des i (%) |
|---------------------------------------|--------------|-------------------|---------------------------|--------------|--------------|----------------------------|--------------|-------------------------------------|
| Eğitim- Yüksek Öğretim ⁽¹⁾ | 4 | 257.107.000 | 20.007.000 | 10.390.000 | | 30.397.000 | 29.329.205 | 146 |
| Sağlık ⁽²⁾ | 2 | 54.481.000 | 6.846.000 | | | 6.846.000 | 1.013.072 | 15 |
| Beden Eğitimi ve Spor | 1 | 3.500.000 | 1.000.000 | | 1.000.000 | | | |

- (1) Eğitim-Yükseköğretim sektörü Muhtelif İşler Projesi kapsamında sadece Büyük Onarım işleri değerlendirilmiştir.
- (2) Sağlık sektörü Muhtelif İşler Projesi kapsamında sadece Hastane Büyük Onarım işleri değerlendirilmiştir. Ek Bina Projesinde ise İnşaat değerlendirilmiş olup Makine ve Teçhizat Alımı değerlendirilmemiştir.

1.5.2.2- Yatırım Projelerinin Gerçekleşme Durumu

| | |
|--------------------------------------|---|
| PROJE NO | 2015H032360 |
| SEKTÖRÜ | EĞİTİM-YÜKSEKÖĞRETİM |
| PROJE ADI VE ÖZELLİKLERİ | ÇEŞİTLİ ÜNİTELERİN ETÜD PROJE İŞİ ETÜD-PROJE VE MÜŞ. |
| PROJE YERİ | TOKAT |
| PROJE BAŞLAMA VE BİTİŞ TARİHİ | 2015-2015 |

| Proje Bedeli | 2016 Yılı Ödeneği | Revize Ödenek | | Harcama | Dönem Nakti Gerçekleşme Oranı (%) | Kümülatif Harcama |
|----------------|----------------------|-------------------|------------------|---------------|---|----------------------|
| | | Eklenen Ödenek | Toplam Ödenek | | | |
| 100.000 | 100.000 | | 100.000 | 28.202 | 28,20 | 28.202 |

Açıklama: 2016 yılı başlangıç ödeneği 100.000,00 TL olup; yıl içinde 28.202,00 TL harcama yapılmıştır.

Bu proje kapsamında;

- a)** Kapalı Tribün Binası Statik Projesi işi için 2016 yılında 19.942,00 TL harcama yapılmıştır.
- b)** Sağlık Kampüsü Isı Merkezi Endüstriyel Tip Ek Doğalgaz Tesisatı projesi için 2.360,00 TL harcama yapılmıştır.
- c)** Eğitim Fakültesi Öğrenci Kantini Binası statik projesi için 5.900,00 TL harcama yapılmıştır.
- d)** Araştırma ve Uygulama Hastanesi A ve B blok Ameliyathane Yapımı ile Poliklinik Binası Proje Revize işi ihalesi yapılmış, 19.12.2016 tarihinde iş yeri teslimi yapılmış olup; 2016 yılı içinde harcama yapılmamıştır.

| | |
|--------------------------------------|---|
| PROJE NO | 1994H031270 |
| SEKTÖRÜ | EĞİTİM-YÜKSEKÖĞRETİM |
| PROJE ADI VE ÖZELLİKLERİ | KAMPÜS ALTYAPISI Doğalgaz Dönüşümü, Elektrik Hattı, Kampüsü içi Yol, Kanalizasyon Hattı, Peyzaj, Su İsale Hattı, Telefon Hattı |
| PROJE YERİ | TOKAT |
| PROJE BAŞLAMA VE BİTİŞ TARİHİ | 1994-2017 |

| Proje Bedeli | 2016 Yılı Ödeneği | Revize Ödenek | | Harcama | Dönem Nakti Gerçekleşme Oranı (%) | Kümülatif Harcama |
|-------------------|-------------------|----------------|------------------|------------------|-----------------------------------|-------------------|
| | | Eklenen Ödenek | Toplam Ödenek | | | |
| 70.000.000 | 4.000.000 | | 4.000.000 | 3.019.581 | 75,49 | 67.942.282 |

Açıklama: 2016 yılı başlangıç ödeneği 4.000.000,00 TL olup; yıl içinde 3.019.581,46 TL harcama yapılmıştır. Bu proje kapsamında;

- a) Sağlık Kampüsü Kapalı Katlı Otopark inşaatı işi için 2016 yılı içinde 2.885.262,45 TL harcama yapılmış olup; inşaat kalıp, demir, beton imalatları, perde duvar yalıtım imalatları, kaba sıva imalatları devam etmektedir. 2016 yılı içinde fiziki gelişme ve toplam fiziki gelişme %51 olmuştur.
- b) 2016-2018 Yılları Kampüs Altyapı İnşaatı işi ihalesi yapılmış olup, ihale süreci devam etmektedir.
- c) Taşlıçiftlik Kampüsü Kanalizasyon Hattı tadilatı işi için 2016 yılı içinde 17.853,77 TL harcama yapılmıştır.
- d) Taşlıçiftlik Kampüsü Isı Merkezi Çatı tamiri işi için 2016 yılı içinde 19.493,60 TL harcama yapılmıştır.
- e) Sağlık Kampüsü altyapı işi için 2016 yılı içinde 19.132,23 TL harcama yapılmıştır.
- f) Ortak Derslik binası çevre perde duvar imalatı işi için 2016 yılı içinde 20.532,00 TL harcama yapılmıştır.
- g) Taşlıçiftlik Kampüsü rögar yapımı imalatı işi için 2016 yılı içinde 9.062,40 TL harcama yapılmıştır.
- h) Eğitim Fakültesi bina dışı kanalizasyon hattı tadilatı işi için 2016 yılı içinde 7.054,04 TL harcama yapılmıştır.
- i) Taşlıçiftlik Kampüsü ana kanalizasyon hattı tadilatı işi için 2016 yılı içinde 20.540,97 TL harcama yapılmıştır.

- j) Sağlık Kampüsü Isı Merkezi Endüstriyel Tıp Ek Doğalgaz Tesisatı işi için 2016 yılı içinde 20.650,00 TL harcama yapılmıştır.

| | |
|--------------------------------------|---|
| PROJE NO | 1994H031280 |
| SEKTÖRÜ | EĞİTİM-YÜKSEKÖĞRETİM |
| PROJE ADI VE ÖZELLİKLERİ | DERSLİK VE MERKEZİ BİRİMLER Merkezi Derslik (2000 m2), Niksar UYBYO (7.000 m2), Reşadiye Meslek Yüksekokulu (7.561 m2), Sağlık Yüksekokulu (11.000 m2), Turhal UTİYO (6.000 m2) |
| PROJE YERİ | TOKAT |
| PROJE BAŞLAMA VE BİTİŞ TARİHİ | 1994-2018 |

| Proje Bedeli | 2016 Yılı Ödeneği | Revize Ödenek | | Harcama | Dönem Nakti Gerçekleşme Oranı (%) | Kümülatif Harcama |
|--------------------|-------------------|-------------------|-------------------|-------------------|-----------------------------------|--------------------|
| | | Eklenen Ödenek | Toplam Ödenek | | | |
| 185.000.000 | 13.900.000 | 10.390.000 | 24.290.000 | 24.274.552 | 99,94 | 170.387.173 |

Açıklama: 2016 yılı başlangıç ödeneği 13.900.000,00 TL olup; yıl içinde 9.390.000,00 TL ödenek eklemesi ve Eğitim-Beden Eğitimi ve Spor sektöründe 1994H050110 proje no ile yer alan Açık ve Kapalı Spor Tesisleri projesinden 1.000.000,00 TL ödenek aktarması ile toplam ödenek 24.290.000,00 TL olmuştur. 24.274.551,90 TL harcama yapılmıştır. Bu proje kapsamında;

- a) İlahiyat Fakültesi bina inşaatı işi için 2016 yılı içinde 12.736.883,24 TL harcama yapılmış olup; temel ve tüm blokların betonarme imatları, tüm blokların tuğla duvar imatları, E-F-J blok kablo tavan imatları, çatı imatları tamamlanmıştır. Tüm blokların sıva işleri, alçı asma tavan imatları, dış cephe imatları, döşeme imatları, E-F-J blok zayıf akım ve kuvvetli akım kablolama imatları, asansör imatları, müşterek ve sıhhi tesisat imatları devam etmektedir. 2016 yılı içinde fiziki gelişme %59 artarak toplam fiziki gerçekleşme %96 olmuştur.



İlahiyat Fakültesi Bina İnşaâtı

- b) Sağlık Kampüsü Derslik binası inşaâtı işi için 2016 yılı içinde 3.120.398,98 TL harcama yapılmış olup; betonarme imalatları, dış cephe kaplama imalatları, çatı yalıtım imalatları, sıva imalatları, temel ve zemin kat topraklama imalatları tamamlanmıştır. Asansör imalatları, alçı sıva imalatları, dış cephe doğrama montaj imalatları, sıhhi tesisat ve müşterek tesisat imalatları, kalorifer tesisat imalatları, seramik imalatları devam etmektedir. 2016 yılı içinde fiziki gelişme %67 artarak toplam fiziki gerçekleşme %81 olmuştur.



Sağlık Kampüsü Derslik Bina İnşaatı

- c) Turhal Uygulamalı Teknoloji ve İşletmecilik Yüksekokulu Bina İnşaatı işi için 2016 yılı içinde 3.039.478,12 TL harcama yapılmış olup; Dış cephe kaba sıva imalatları, dış Cephe yeni bina tuğla kaplama işleri, iç cephe kaba sıva imalatları, pencere ve kapı kör kasa imalatları, yangın tesisatı, pencere iç denizlik imalatları, taban ve duvar seramik imalatları, alçı sıva imalatları, asma tavan imalatları, elektrik tava ve boru imalatları, müşterek tesisat boru imalatları, havalandırma tesisatı şaft imalatları tamamlanmıştır. Kalorifer tesisatı, otomasyon imalatları, vitrifiye montaj işleri, çevre aydınlatma işleri, topraklama, galeri hattı ve çevre andezit kaplama imalatları devam etmektedir. 2016 yılı içinde fiziki gelişme %68 artarak toplam fiziki gerçekleşme %93 olmuştur.



Turhal Uygulamalı Teknoloji ve İşletmecilik Yüksekokulu Bina İnşaatı

- d) Niksar Uygulamalı Bilimler Yüksekokulu bina inşaatı işi için 2016 yılı içinde 2.299.813,71 TL harcama yapılmış olup; tüm blokların temel kazı imalatları, temel kalıp ve beton imalatları, bina topraklama levhaları, temel altı grobeton ve yalıtım imalatları, mevcut bina kanalizasyon hattı imalatı, mevcut bina ana hat kablo yenileme imalatları, mevcut bina temiz su ana hattı, inşaat sahası içindeki yapay göl dolgu imalatları, zemin yalıtım ve koruma beton imalatları, A-B-D-E blok 1. kat kolon, kiriş, ve döşeme demir kalıp beton imalatları, C blok kolon demir ve beton imalatları, A-B-C-D-E blok zemin ve 1.kat kolon kiriş döşeme demir kalıp beton imalatları, A blok 2.kat beton kalıp demir imalatları tamamlanmıştır. B blok 2. kat kolon kalıp demir beton imalatları ve döşeme imalatları devam etmektedir. 2016 yılı içinde fiziki gelişme %24 artarak toplam fiziki gerçekleşme %34 olmuştur.
- e) Tokat Sağlık Bilimleri Fakültesi bina inşaatı işi için 2016 yılı içinde 2.901.934,62 TL harcama yapılmış olup; Temel imalatları temel izolasyon imalatları, altyapı pis su tesisatları tamamlanmıştır. Blokların kalıp, demir, beton imalatları, galeri izolasyon imalatları, yağmur suyu imalatları devam etmektedir. 2016 yılı içinde fiziki gelişme %22 artarak toplam fiziki gerçekleşme %32 olmuştur.



Tokat Sağlık Bilimleri Fakültesi Bina İnşaatı

f) Reşadiye Meslek Yüksekokulu bina inşaatı işi için 2016 yılı içinde 156.806,87 TL harcama yapılmış olup; Kazı alanında bulunan mevcut taş duvarların yıkım işleri, kazı alanında bulunan eski su deposu yıkım işleri tüm blokların serbest kazıları tamamlanmıştır. A blok bodrum kat temel kazıları devam etmektedir. 2016 yılı içindeki fiziki gelişme ve toplam fiziki gerçekleştirme %2 olmuştur.

g) Ortak Derslik Binası Konferans Salonu koltukları tamir ve montajı işi için 2016 yılı içinde 19.236,36 TL harcama yapılmıştır.

| | |
|--------------------------------------|---|
| PROJE NO | 2016H032370 |
| SEKTÖRÜ | EĞİTİM-YÜKSEKÖĞRETİM |
| PROJE ADI VE ÖZELLİKLERİ | MUHTELİF İŞLER (BÜYÜK ONARIM) Bakım Onarım |
| PROJE YERİ | TOKAT |
| PROJE BAŞLAMA VE BİTİŞ TARİHİ | 2016-2016 |

| Proje Bedeli | 2016 Yılı Ödeneği | Revize Ödenek | | Harcama | Dönem Nakti Gerçekleşme Oranı (%) | Kümülatif Harcama |
|--------------------------------|-------------------|----------------|------------------|------------------|-----------------------------------|-------------------|
| | | Eklenen Ödenek | Toplam Ödenek | | | |
| 2.007.000⁽¹⁾ | 2.007.000 | 0,00 | 2.007.000 | 2.006.870 | 99,99 | 2.006.870 |

(1) Bu proje kapsamında Büyük Onarım ödeneği ve bilgileri değerlendirilmiştir. Ödeneğin 221.000,00 TL'si özel gelirlerden karşılanmıştır.

Açıklama: 2016 yılı başlangıç ödeneği 2.007.000,00 TL (221.000,00 TL özel gelirlerden karşılanmak üzere) olup, 2.006.869,61 TL harcama yapılmıştır. Bu proje kapsamında;

- a)** Rektörlük, Enstitüler, Fakülteler, Yüksekokullar 2016 Yılı Büyük Onarım İnşaatı işinde 2016 yılı içinde 1.706.044,00 TL harcama yapılmış olup; Tütün depolarında iç cephe alçı işleri, alçı sıva imalatları, 60x60 alüminyum asma tavan imalatları, duvar ve döşeme fayans imalatları, kapı imalatları, asma tavan imalatları, alçıpan asma tavan imalatları, duvar alçı imalatları, mekanik ve elektrik tesisat imalatları, Kütüphane Binasında duvar ve döşeme fayans imalatları, kapı imalatları, asma tavan imalatları, armatür değiştirme işleri, ıslak hacim elektrik ve mekanik tesisat imalatları, Teknik Bilimler ve Sosyal Bilimler Meslek Yüksekokulunda duvar ve tavan fayans imalatları, Merkezi Laboratuvar Binası yangın merdiveni ve çatı imalatları tamamlanmış olup geçici kabul aşamasına gelmiştir.
- b)** Ziraat Fakültesi Tavukçuluk Ünitesi bakım ve onarımı işi için 2016 yılında 20.574,48 TL harcama yapılmıştır.
- c)** Zile Dinçerler Turizm İşletmeciliği ve Otelcilik Yüksekokulu binası bakım ve onarımı işi için 2016 yılında 20.827,00 TL harcama yapılmıştır.
- d)** Zile Meslek Yüksekokulu binası bakım ve onarımı işi için 2016 yılında 20.785,70 TL harcama yapılmıştır.
- e)** Zile Meslek Yüksekokulu binası bakım ve onarımı işi için 2016 yılında 20.841,75 TL harcama yapılmıştır.
- f)** Zile Meslek Yüksekokulu binası çatı bakım ve onarımı işi için 2016 yılında 20.817,56 TL harcama yapılmıştır.
- g)** Konukevi, Almus Meslek Yüksekokulu binası, Erbaa Meslek Yüksekokulu binası ve Devlet Konservatuarı binası elektrik ve jeneratör bakım ve onarımı işi için 2016 yılında 20.661,80 TL harcama yapılmıştır.
- h)** Ziraat Fakültesi Tavukçuluk Ünitesi bakım ve onarımı işi için 2016 yılında 20.831,72 TL harcama yapılmıştır.
- i)** Ziraat Fakültesi Tavukçuluk Ünitesi bakım ve onarımı işi için 2016 yılında 20.886,00 TL harcama yapılmıştır.
- j)** Zile Dinçerler Turizm İşletmeciliği ve Otelcilik Yüksekokulu binası bakım ve onarımı işi için 2016 yılında 20.886,00 TL harcama yapılmıştır.

- k) Zile Dinçerler Turizm İşletmeciliği ve Otelcilik Yüksekokulu binası bakım ve onarımı işi için 2016 yılında 20.847,60 TL harcama yapılmıştır.
- l) Zile Dinçerler Turizm İşletmeciliği ve Otelcilik Yüksekokulu Uygulama Oteli binası bakım ve onarımı işi için 2016 yılında 20.644,10 TL harcama yapılmıştır.
- m) Merkezi Laboratuvar binası Havalandırma ve Klima Santrali Mekanik tesisat işi için 2016 yılında 20.647,64 TL harcama yapılmıştır.
- n) Almus Meslek Yüksekokulu binası çatı bakım ve onarımı işi için 2016 yılında 20.626,40 TL harcama yapılmıştır.
- o) Taşlıçiftlik Kampüs binaları çatı bakım ve onarımı işi için 2016 yılında 6.962,00 TL harcama yapılmıştır.
- p) Taşlıçiftlik Kampüsü Merkezi Yemekhane Mutfak Ek Doğalgaz Tesisatı tesisat işi için 2016 yılında 20.614,60 TL harcama yapılmıştır.
- r) Taşlıçiftlik Kampüsü kanalizasyon hattı tadilatı işi için 2016 yılında 3.371,26 TL harcama yapılmıştır.

| | |
|--------------------------------------|---|
| PROJE NO | 1994H050110 |
| SEKTÖRÜ | EĞİTİM-BEDEN EĞİTİMİ VE SPOR |
| PROJE ADI VE ÖZELLİKLERİ | AÇIK VE KAPALI SPOR TESİSLERİ İNŞAATI (TRİBÜN KAPATMA) |
| PROJE YERİ | TOKAT |
| PROJE BAŞLAMA VE BİTİŞ TARİHİ | 1994-2017 |

| Proje Bedeli | 2016 Yılı Ödeneği | Revize Ödenek | | Harcama | Dönem Nakti Gerçekleşme Oranı (%) | Kümülatif Harcama |
|------------------|----------------------|---------------------------|--------------------------|-------------|---|----------------------|
| | | Eklenen Ödenek | Toplam Ödenek | | | |
| 3.500.000 | 1.000.000 | -1.000.000 | 0,00 | 0,00 | 0,00 | 0,00 |

Açıklama: 2016 yılı başlangıç ödeneği 1.000.000,00 TL olup; yıl içinde Eğitim-Yükseköğretim sektöründe yer alan Derslik ve Merkezi Birimler projesine 1.000.000,00 TL ödenek aktarması yapılmıştır.

| | |
|--------------------------------------|---|
| PROJE NO | 2012I000330 |
| SEKTÖRÜ | SAĞLIK |
| PROJE ADI VE ÖZELLİKLERİ | EK BİNA İNŞAATI ⁽¹⁾ İNŞAAT Hastane İnşaatı (32.000 m2) (500 yatak) |
| PROJE YERİ | TOKAT |
| PROJE BAŞLAMA VE BİTİŞ TARİHİ | 1994-2017 |

| Proje Bedeli | 2016 Yılı Ödeneği | Revize Ödenek | | Harcama | Dönem Nakti Gerçekleşme Oranı (%) | Kümülatif Harcama |
|----------------------------------|-------------------|----------------|------------------|----------------|-----------------------------------|-------------------|
| | | Eklenen Ödenek | Toplam Ödenek | | | |
| 50.635.000 ⁽¹⁾ | 3.000.000 | - | 3.000.000 | 973.766 | 32,46 | 50.744.121 |

(1) Bu proje kapsamında sadece İnşaat harcama bilgileri belirtilmiş olup; Makine-Teçhizat alımı değerlendirilmemiştir.

Açıklama: 2016 yılı başlangıç ödeneği 3.000.000,00 TL olup; 2016 yılı içinde 973.765,76 TL harcama yapılmıştır. Bu proje kapsamında;

500 Yataklı Araştırma ve Uygulama Hastanesi Hasta Bakım Ünitesi binası İnşaatı işinde 2016 yılı içinde; tüm imalatlar tamamlanmış olup işin geçici kabulü yapılarak 500 Yataklı Araştırma ve Uygulama Hastanesi binası hizmete açılmıştır. 2016 yılı içinde fiziki gelişme %2 artarak toplam fiziki gerçekleşme %100 olmuştur.



500 Yataklı Araştırma ve Uygulama Hastanesi

| | |
|--------------------------------------|--|
| PROJE NO | 2016I0000220 |
| SEKTÖRÜ | SAĞLIK |
| PROJE ADI VE ÖZELLİKLERİ | MUHTELİF İŞLER (HASTANE BÜYÜK ONARIM) |
| | Büyük Onarım |
| PROJE YERİ | TOKAT |
| PROJE BAŞLAMA VE BİTİŞ TARİHİ | 2016-2016 |

| Proje Bedeli | 2016 Yılı Ödeneği | Revize Ödenek | | Harcama | Dönem Nakti Gerçekleşme Oranı (%) | Kümülatif Harcama |
|---------------------------------|-------------------|----------------|------------------|---------------|-----------------------------------|-------------------|
| | | Eklenen Ödenek | Toplam Ödenek | | | |
| 3.846.000 ⁽¹⁾ | 3.846.000 | 0,00 | 3.846.000 | 39.307 | 1,02 | 39.307 |

(1) Bu proje kapsamında Büyük Onarım ödeneği ve bilgileri değerlendirilmiştir.

Açıklama: 2016 yılı başlangıç ödeneği 3.846.000,00 TL olup; 2016 yılı içinde 39.306,63 TL harcama yapılmıştır. Bu proje kapsamında;

- a) Araştırma ve Uygulama Hastanesi sistem odası yapımı işinde 2016 yılı içinde 20.542,27 TL harcama yapılmıştır.
- b) Araştırma ve Uygulama Hastanesi C blok giriş kapısı tadilatı işinde 2016 yılı içinde 18.764,36 TL harcama yapılmıştır.

2- Performans Sonuçları Tablosu

| Performans Göstergesi Sonuçları (PGS) Formu | | | | | |
|---|-----------------------|---|----------------------------|----------------------------|------------------------|
| Sıra No: | | | | | |
| Performans Hedefi | Performans Göstergesi | Açıklama | Hedeflenen Gösterge Düzeyi | Yılsonu Gerçekleşme Düzeyi | Gerçekleşme Durumu (%) |
| | | Stratejik Amaç 1:Eğitim-Öğretimin Nicelik ve Niteliğini Geliştirmek | | | |
| | | Stratejik Hedef 1.1. 2014 yılından itibaren üniversitemizde göreve yeni başlayan, 2018 yılı sonuna kadar ise mevcut öğretim üyelerinin tamamı “Eğiticilerin Eğitimi Programı”na alınacaktır. | | | |
| PH 1.1.1 | | Akademik Personelin niteliği artılacaktır. | | | |
| | PG1 | “Eğiticilerin Eğitimi Programı”na katılan akademik personelin toplam akademik personele oranı (%) | 60 | 17 | 28 |
| | | Stratejik Hedef 1.2. Öğretim elemanlarına yönelik memnuniyet düzeyinin artırılması | | | |
| PH 1.2.1 | | Akademik personelin motivasyonu artırılacaktır. | | | |
| | PG1 | Memnuniyet artışı (%) | 40 | 75 | 188 |
| | | Stratejik Hedef 1.3. Uluslararası deneyim kazanımını desteklemek amacıyla öğretim elemanlarının taleplerinin karşılanması. | | | |
| PH 1.3.1. | | Öğretim elemanlarının mesleki gelişimi teşvik edilecektir. | | | |
| | PG1 | Taleplerin karşılanma oranı (%) | 60 | 97 | 162 |
| | | Stratejik Hedef 1.4. Ders materyallerinin yarıdan fazlasının 2018 yılı sonuna kadar açık ders malzemesi olarak web ortamında yer almasının sağlanması. | | | |
| PH 1.4.1 | | Ders materyallerine elektronik ortamda ulaşım sağlanacaktır. | | | |
| | PG1 | Gerçekleşme oranı (%) | 60 | 15 | 25 |
| | | Stratejik Hedef 1.5. 2014 yılı sonuna kadar uzaktan eğitim altyapısının tamamlanması, 2018 yılı sonuna kadar Üniversite ortak derslerin %50 oranında uzaktan eğitimle verilmesi. | | | |
| PH 1.5.1 | | İletişim ve bilgi teknolojisine dayalı olarak tüm eğitim programları kapsamında uzaktan yapılan eğitimin geliştirilmesi. | | | |
| | PG2 | Uzaktan eğitim ile verilen derslerin oranı (%) | 30 | 100 | 333 |
| | | Stratejik Hedef 1.6. Eğitim alanlarındaki bilişim teknolojisi donanımlarının 2018 yılına kadar her yıl %20 oranında yenilenmesi. | | | |
| PH 1.6.1 | | Eğitim ve öğretim hizmetlerinin çağdaş eğitim teknikleri kullanılarak etkin şekilde gerçekleştirilecektir. | | | |
| | PG1 | Bilişim teknolojileri donanımlarının yenilenme oranı (%) | 20 | 20 | 100 |

| Performans Göstergesi Sonuçları (PGS) Formu | | | | | |
|---|-----------------------|---|----------------------------|----------------------------|------------------------|
| Sıra No: | | | | | |
| Performans Hedefi | Performans Göstergesi | Açıklama | Hedeflenen Gösterge Düzeyi | Yılsonu Gerçekleşme Düzeyi | Gerçekleşme Durumu (%) |
| | | Stratejik Hedef 1.7. Mevcut birimlerde derslik ve laboratuvar ihtiyaçlarının 2018 yılı sonuna kadar en az %90 oranında karşılanması. | | | |
| PH 1.7.1. | | Öğrencilere derslerin kavratılabilmesi için, laboratuvarlarda somut metaryallerle öğrenmeleri sağlanacaktır. | | | |
| | PG1 | İhtiyaçların karşılanma oranı (%) | 60 | 21 | 35 |
| | | Stratejik Hedef 1.8. 2018 yılı sonuna kadar öğrenci memnuniyet anketlerinin aralıklı olarak tekrarlanarak memnuniyet düzeyinin tüm alanlarda (beslenme, sağlık, spor, kültürel vb.) %70'in üzerine çıkarılması. | | | |
| PH 1.8.1 | | Öğrencilere yönelik hizmet kalitesi artırılacaktır. (Sağlık Kültür ve Spor Daire Başkanlığı) | | | |
| | PG1 | Yemekhaneden faydalanan günlük öğrenci sayısı | 4.000 | 3.913 | 98 |
| | PG2 | Sağlık hizmetlerinden yararlanan öğrenci sayısı | 40 | 0 | 0 |
| | PG3 | Spor müsabakalarına katılan öğrenci sayısı | 300 | 261 | 87 |
| | PG4 | Kültürel etkinlikler sayısı | 150 | 254 | 169 |
| | PG5 | Öğrenci memnuniyet oranı (%) | 80 | 53 | 66 |
| | | Stratejik Hedef 1.9. 2018 yılına kadar değişim programlarından (Erasmus, Farabi ve Mevlana) yararlanan öğrenci sayısının her yıl %10 artırılması sağlanacaktır. | | | |
| PH 1.9.1 | | Öğrencilerin değişim programlarından yararlanmaları sağlanacaktır. | | | |
| | PG1 | Değişim programından yararlanan öğrenci oran (%) | 10 | -17 | 0 |
| | | Stratejik Hedef 1.10. Kariyer Planlama Birimi aracılığıyla öğrencilerin mesleki yönelimlerine yardımcı olunacaktır. Tüm birimlerde yapılacak kariyer planlanması etkinliklerine öğrencilerin katılımını sağlanacaktır. | | | |
| PH 1.10.1 | | Öğrencilerin mesleki yönelimlerine yardımcı olunacaktır. | | | |
| | PG1 | Yapılan kariyer planlama etkinlik sayısı | 30 | 100 | 333 |
| | PG2 | Etkinliklere katılacak öğrenci sayısı | 4.000 | 5.932 | 148 |
| | | Stratejik Hedef 1.12. 2018 yılı sonuna kadar ulusal/uluslararası üniversitelerle işbirliklerinin (Erasmus, Farabi, Mevlana gibi) geliştirilmesi. | | | |
| PH 1.12.1 | | Değişim programları etkin hale getirilecek ve geliştirilecektir. | | | |
| | PG1 | Tesis edilen işbirliği sayısı | 140 | 157 | 112 |

| Performans Göstergesi Sonuçları (PGS) Formu | | | | | |
|---|-----------------------|---|----------------------------|----------------------------|------------------------|
| Sıra No: | | | | | |
| Performans Hedefi | Performans Göstergesi | Açıklama | Hedeflenen Gösterge Düzeyi | Yılsonu Gerçekleşme Düzeyi | Gerçekleşme Durumu (%) |
| | | Stratejik Hedef 1.13. 2018 yılı sonuna kadar her yıl Eğitim-Öğretim programlarında yer alan derslerin bir kısmına iş dünyası ve kamu mensuplarının katkısının sağlanması. | | | |
| PH 1.13.1 | | Uygulamaya yönelik eğitim programı artırılacaktır. | | | |
| | PG1 | Katkıda bulunulan ders sayısı | 30 | 150 | 500 |
| | | Stratejik Hedef 1.14. 2018 yılı sonuna kadar her yıl öğrenciler için düzenlenen teknik gezi sayısının %10 artırılması. | | | |
| PH 1.14.1 | | Öğrencilerin teknik bilgilerinin artırılması sağlanacaktır. | | | |
| | PG1 | Teknik gezi sayısı | 121 | 57 | 47 |
| | | Stratejik Hedef 1.15. 2018 yılı sonuna kadar Üniversite birimlerinde teknolojik donanım ihtiyaçlarının tespit edilmesi için "Eğitim Teknolojileri Komisyonu" oluşturulması ve gerekli raporların hazırlanması. | | | |
| PH 1.15.1 | | Üniversite birimlerinin teknolojik donanımları iyileştirilecektir. | | | |
| | PG1 | "Eğitim Teknolojileri Komisyonunca hazırlanan rapor sayısı | 5 | 2 | 40 |
| | | Stratejik Hedef 1.16. 2014 yılından itibaren bütün yeni mezunların Mezun Bilgi Sistemi'ne kaydedilmesi, 2018 yılına kadar daha önceki mezunların en az %25'inin sisteme kaydedilmesinin sağlanması. | | | |
| PH 1.16.1 | | Mezunların kurum aidiyet duygularını geliştirmek. | | | |
| | PG1 | Mezun Bilgi Sistemine kaydedilen o yılki mezunların toplam mezun sayısına oranı (%) | 100 | 73 | 73 |
| | PG2 | Mezun Bilgi Sistemine kaydedilen önceki mezunların toplam mezun sayısına oranı (%) | 5 | 2 | 40 |
| | | Stratejik Hedef 1.17. 2014 yılından itibaren mezunların istihdam ve başarılarının izlenmesi. | | | |
| PH 1.17.1 | | Mezunların iş sınavlarındaki başarı oranı izlenecektir. | | | |
| | PG1 | ÖSYM ve Kamu Kurumları tarafından mezunlara yönelik yapılan sınavlar (KPSS, ALES, TUS, DUS, YDS, Kaymakamlık, Uzmanlık ve Denetçilik...)izlenen sınav sayısı | 5 | 1 | 20 |
| | | Stratejik Hedef 1.18. 2018 yılı sonuna kadar lisansüstü öğrenci sayısının toplam öğrenci sayısının %10'unun üzerinde olması. | | | |
| PH 1.18.1 | | Lisansüstü eğitim alt yapısı geliştirilecektir. | | | |
| | PG1 | Lisansüstü eğitim öğrenci artışı (%) | 9 | 12 | 133 |

Performans Göstergesi Sonuçları (PGS) Formu

| Sıra No: | Performans Göstergesi | Açıklama | Hedeflenen Göstergesiz Düzeyi | Yılsonu Gerçekleşme Düzeyi | Gerçekleşme Durumu (%) |
|-----------|-----------------------|--|-------------------------------|----------------------------|------------------------|
| | | Stratejik Hedef 1.19. 2018 yılı sonuna kadar Tezsiz Yüksek Lisans program sayısının artırılması ve Uzaktan Eğitim Tezsiz Yüksek Lisans Programı'nın açılması. | | | |
| PH 1.19.1 | | Eğitim program kapasitesini ve kalitesini artırmak. | | | |
| | PG1 | Tezsiz Yüksek Lisans Programı artış sayısı | 2 | 0 | 0 |
| | PG2 | Uzaktan Eğitim Tezsiz Yüksek Lisans Program artış sayısı | 1 | 0 | 0 |
| | | Stratejik Hedef 1.20. Üniversitede ulusal ve uluslararası düzeyde kongre, konferans veya panel gibi bilimsel etkinlik sayılarının artırılmasının teşvik edilmesi. | | | |
| PH 1.20.1 | | Akademik personelin bilimsel gelişimi güçlendirilecektir. | | | |
| | PG1 | Düzenlenen ulusal kongre, konferans, panel, çalıştay vb. sayısı | 75 | 99 | 132 |
| | PG2 | Düzenlenen uluslararası kongre, konferans, panel, çalıştay vb. sayısı | 1 | 0 | 0 |
| | | Stratejik Hedef 1.21. Sürekli Eğitim Araştırma ve Uygulama Merkezi tarafından verilen eğitim ve proje uygulaması gibi programların her yıl %10 artırılması. | | | |
| PH 1.21.1 | | Dış paydaşlarla etkin iletişim ve işbirliği geliştirilecektir. | | | |
| | PG1 | GOPÜSEM düzenlediği programlardaki artış oranı (%) (önceki yıla göre) | 10 | 0 | 0 |
| | | Stratejik Amaç 2: Bilimsel Araştırma İmkanlarını Geliştirmek ve Araştırmayı Teşvik Etmek. | | | |
| | | Stratejik Hedef 2.1. Bilimsel araştırma projelerine sağlanan desteklerin her yıl en az %10 oranında artırılması ve yaygınlaştırılması sağlanacaktır. | | | |
| PH 2.1.1 | | Akademik araştırma imkanları iyileştirilecektir.(BAP) | | | |
| | PG1 | Destek miktarındaki artış oranı (%) | 10 | 28 | 280 |
| | | Stratejik Hedef 2.2. Ulusal ve uluslararası bilimsel etkinliklere katılımın desteklenmesi. | | | |
| PH 2.2.1 | | Öğretim elemanlarının mesleki gelişimi teşvik edilecektir. | | | |
| | PG1 | Bilimsel etkinliklere katılan öğretim elemanı sayısındaki artış (%) | 7 | -50 | 0 |
| | | Stratejik Hedef 2.3. Bilimsel yayın sayısının artırılmasının teşvik edilmesi. | | | |
| PH 2.3.1 | | SCI-SSCI-AHCI indeksli dergiler ile uluslararası ya da ulusal hakemli dergilerde yayımlanan makale sayısının artırılması. | | | |
| | PG1 | Bilimsel yayın sayısındaki artış (%) | 5 | -1 | 0 |

| Performans Göstergesi Sonuçları (PGS) Formu | | | | | |
|---|-----------------------|---|----------------------------|----------------------------|------------------------|
| Sıra No: | | | | | |
| Performans Hedefi | Performans Göstergesi | Açıklama | Hedeflenen Gösterge Düzeyi | Yılsonu Gerçekleşme Düzeyi | Gerçekleşme Durumu (%) |
| | | Stratejik Hedef 2.4. 2014 yılından itibaren Merkezi Araştırma Laboratuvarının akreditasyon çalışmaları başlatılacaktır. | | | |
| PH 2.4.1. | | Hizmet niteliğinin ve kalitesinin artırılması | | | |
| | PG | Akredite olan birimlerin sayısı | 1 | 0 | 0 |
| | | Stratejik Hedef 2.5. Proje Destek Ofisinin etkinliğinin artırılması. | | | |
| PH 2.5.1 | | Bilimsel araştırma sayısının artırılması teşvik edilecektir. | | | |
| | PG1 | Proje sayısı | 20 | 96 | 480 |
| | PG2 | Proje eğitimi sayısı | 5 | 5 | 100 |
| | PG3 | Proje eğitimi çalışmalarına katılımcı sayısı | 50 | 320 | 640 |
| | | Stratejik Hedef 2.6. Lisansüstü tezlerin yayın haline getirilmesi teşvik edilecektir. | | | |
| PH 2.6.1 | | Lisansüstü tezlerin %10'unun yayın haline getirilmesi. | | | |
| | PG1 | Yayınlanan tezlerin toplam tezlere oranı (%) | 10 | 24 | 240 |
| | | Stratejik Hedef 2.7. Üniversitemiz birimlerince yayınlanmakta olan akademik dergilerin uluslararası standartlara yükseltilmesi ve atıf dizinlerine girebilmeleri için gereken destek sağlanacaktır. | | | |
| PH 2.7.1 | | Üniversitemizde çıkarılan dergilerden yılda en az bir tanesinin atıf dizinlerine girebilmesi için başvuruların yapılması ve izlenmesi. | | | |
| | PG1 | Ulusal ve uluslararası atıf dizinlerince taranma oranındaki artış (%) | 5 | 23 | 460 |
| | | Stratejik Hedef 2.8. Bilimsel faaliyetlerin (yurt içi-yurt dışı kongrelere katılım, arazi çalışmaları, kongre ve sempozyum organizasyonu, çalıştay, atölye, konser, sergi vb.) belirli kriterler çerçevesinde desteklenmesi sağlanacaktır. | | | |
| PH 2.8.1 | | Akademik personelin bilimsel çalışmalarına katkı sağlayacak faaliyetler desteklenecektir. | | | |
| | PG1 | Destek verilen bilimsel faaliyetler sayısı | 15 | 183 | 1220 |
| | | Stratejik Hedef 2.9. Üniversite araştırmacıları tarafından alınan kurum dışı destekli proje sayısının ve toplam destek miktarının artırılmasının teşvik edilmesi. | | | |
| PH 2.9.1 | | Dış paydaşlarla ortak çalışmalar artırılacaktır. | | | |
| | PG1 | Kurum dışı destekli proje sayısındaki artış oranı (%) | 10 | -55 | 0 |
| | PG2 | Destek miktarında artış oranı (%) | 5 | -53 | 0 |

| Performans Göstergesi Sonuçları (PGS) Formu | | | | | |
|---|-----------------------|---|----------------------------|----------------------------|------------------------|
| Sıra No: | | | | | |
| Performans Hedefi | Performans Göstergesi | Açıklama | Hedeflenen Gösterge Düzeyi | Yılsonu Gerçekleşme Düzeyi | Gerçekleşme Durumu (%) |
| | | Stratejik Hedef 2.10. Öğrenci kongreleri ve çalıştaylarının desteklenmesi | | | |
| P.H. 2.10.1. | | Öğrenci kongrelerine ve çalıştaylarına katkı sağlanması | | | |
| | PG1 | Desteklenen kongre sayısı | 1 | 0 | 0 |
| | PG2 | Desteklenen çalıştay sayısı | 1 | 0 | 0 |
| | | Stratejik Hedef 2.11. Riskli alanlarda (laboratuvar, arazi gibi) bulunacak öğrenci ve personelin güvenlik eğitimi almasının sağlanması. | | | |
| PH 2.11.1 | | Öğrenci ve personele güvenli çalışma ortamı temini ve 2018 yılına kadar ilgili her akademik birimde eğitim verilmesi. | | | |
| | PG1 | Düzenlenen çalışma güvenlik eğitimi semineri | 10 | 39 | 390 |
| | | Stratejik Amaç 3: Üniversitenin Faaliyetlerinde Verimli ve Etkili Olmasını Sağlayacak Uygun Yönetim Sistemlerini Oluşturmak ve Uygulamak. | | | |
| | | Stratejik Hedef 3.2. 2014 yılından itibaren her yıl idari personelin %20'sine yönetim sistemleri konusunda hizmet içi eğitim verilerek 2018 yılı sonuna kadar bütün idari personelin eğitim almasının sağlanması. | | | |
| PH 3.2.1. | | Üniversite faaliyetlerinin verimli ve etkili olmasının sağlanması için tüm idari personele yönetim sistemleri konusunda hizmet içi eğitim verilmesi. | | | |
| | PG1 | Hizmet içi eğitim alan idari personel (%) | 20 | 2 | 10 |
| | | Stratejik Amaç 4: Kurumun Sosyal, Kültürel, Sanatsal ve Spor Faaliyetlerinin Artırılması ve Hedef Kitlelere Duyurulması. | | | |
| | | Stratejik Hedef 4.1. Halka açık sosyal, kültürel, sanatsal ve spor faaliyetlerinin sayısının her yıl %10 oranında artırılması. | | | |
| PH 4.1.1 | | Dış paydaşlarla işbirliği geliştirilecektir. | | | |
| | PG1 | Dış paydaşlara yönelik faaliyetlerde artış oranı (%) | 10 | 83 | 830 |
| | | Stratejik Hedef 4.2. Üniversitemiz faaliyetlerinin duyurulması ve sunduğu hizmetlerden yararlanılmasını artırmak için uygun iletişim yöntemleri kullanılması ve faydalanıcıların hizmete kolay erişebilmesinin sağlanması. | | | |
| PH 4.2.1 | | Üniversitemizin sunduğu hizmetlerden yararlanan paydaşlarımızla iletişimi hızlandırıcı yöntemler izlenecektir. | | | |
| | PG1 | Faaliyeti tanıtıcı iletişim aracı (sayı) | 5 | 6 | 120 |
| | PG2 | Hizmetten faydalanan kişi/kurum sayısı | 4.000.000 | 4.010.552 | 101 |
| | | Stratejik Hedef 4.3. Aday öğrenciler arasında üniversitemizin bilinirliğinin artırılması amacıyla faaliyetler düzenlenmesi, tanıtım etkinliklerine katılımın sağlanması. | | | |
| PH 4.3.1. | | Üniversite adaylarına üniversitemizi tercih etmelerine etken olacak tanıtım yapılacaktır. | | | |
| | PG1 | Ulaşılan aday sayısı | 50.000 | 13.300 | 27 |
| | PG2 | Tanıtım etkinliği sayısı | 15 | 16 | 107 |

| Performans Göstergesi Sonuçları (PGS) Formu | | | | | |
|---|-----------------------|---|----------------------------|----------------------------|------------------------|
| Sıra No: | | | | | |
| Performans Hedefi | Performans Göstergesi | Açıklama | Hedeflenen Gösterge Düzeyi | Yılsonu Gerçekleşme Düzeyi | Gerçekleşme Durumu (%) |
| | | Stratejik Amaç 5: Üniversite-Kamu ve Özel Sektör İşbirliğini Geliştirmek. | | | |
| | | Stratejik Hedef 5.1. 2018 yılı sonuna kadar üniversitemizin kamu kurumları ve özel sektör arasındaki mevcut işbirliğinin (çalıştay, kongre, toplantı v.b) her yıl %10 oranında artışı sağlanacaktır. | | | |
| PH 5.1.1. | | Dış paydaşlarla işbirliği geliştirilecektir. | | | |
| | PG1 | Yapılan işbirliği sayısı | 10 | 23 | 230 |
| | | Stratejik Hedef 5.2. Ortak plan ve çalışmaların yapılabilmesi için Üniversite-Paydaş (sanayi, kamu gibi) işbirliği kurullarının oluşturulması. | | | |
| PH 5.2.1. | | Üniversite-paydaş işbirliğinin gelişimi için kurullar oluşturulacaktır. | | | |
| | PG1 | Kurul faaliyetleri (sayı) | 3 | 0 | 0 |
| | | Stratejik Hedef 5.3. Girişimcilik ve AR-GE odaklı sanayi ve kamu projelerinin sayısının her yıl %10 artışının sağlanması. | | | |
| PH 5.3.1. | | Bu kapsamdaki proje sayısı her yıl %10 artırılabacaktır. | | | |
| | PG1 | Proje sayısındaki artış oranı (%) | 10 | 29 | 290 |
| | | Stratejik Hedef 5.4. 2018 yılı sonuna kadar öğrencilerimizin %50'den fazlasının ilgili sektörlerde staj yapmalarının sağlanması. | | | |
| PH 5.4.1. | | Teorik eğitimin etkinliği mesleki uygulamalar ile artırılabacaktır. | | | |
| | PG1 | Sektörde staj yapan öğrenci sayısının staj yapan toplam öğrencilere oranı. (%) | 50 | 100 | 200 |
| | | Stratejik Amaç 6: Üniversitemiz Tarafından Sunulan Sağlık Hizmetlerine Erişim ve Hizmet Kalitesinin İyileştirilmesi. | | | |
| | | Stratejik Hedef 6.1. Sağlık Araştırma ve Uygulama Merkezi'nde 2018 yılı sonuna kadar hizmet verilen birim sayısının artırılması. | | | |
| PH 6.1.1. | | Sağlık hizmetlerinin geliştirilmesi ve kalitesinin artırılmasına çalışılacaktır. | | | |
| | PG1 | Memnuniyet oranı (%) | 80 | 89 | 111 |
| | | Stratejik Hedef 6.2. Sağlık Araştırma ve Uygulama Merkezinde 2018 yılı sonuna kadar yan dal uzmanlığı hizmetlerinin artırılması. | | | |
| PH 6.2.1 | | Yeni yan dal birimlerinde sağlık hizmeti sunulması. | | | |
| | PG1 | Yan dal hizmeti sunan birim sayısı | 10 | 5 | 50 |

Performans Göstergesi Sonuçları (PGS) Formu

| Sıra No: | Performans Göstergesi | Açıklama | Hedeflenen Gösterges Düzeyi | Yılsonu Gerçekleşme Düzeyi | Gerçekleşme Durumu (%) |
|-----------|-----------------------|---|-----------------------------|----------------------------|------------------------|
| | | Stratejik Amaç 7: Üniversitemizin Fiziksel ve Teknolojik Alt Yapısının Geliştirilmesi. | | | |
| | | Stratejik Hedef 7.2. Üniversitemizin Eğitim ve öğretim hizmetlerini daha etkin gerçekleştirmesi için yürüyüş yolu, tenis kortu ve halı saha 2016 yılında bitirilecektir. | | | |
| PH 7.2.1 | | Eğitim ve öğretim ile sportif mekanların kapasitesi artırılabacaktır. | | | |
| | PG1 | “Yürüyüş yolu, tenis kortu ve halı saha” fiziki gerçekleşme oranı (%) | 100 | 100 | 100 |
| | | Stratejik Hedef 7.5. Mevcut eğitim ve öğretim kapasitesini artırmak amacıyla Sağlık Yüksekokulu ile Mühendislik ve Doğa Bilimleri Fakültesi Ek Binası 2016 yılında bitirilecektir. | | | |
| PH 7.5.1 | | Eğitim ve öğretim mekanlarının kapasitesi artırılabacaktır. | | | |
| | PG1 | Sağlık Yüksekokulu (Sağlık Bilimleri Fakültesi) inşaatı fiziki gerçekleşme oranı(%) | 100 | 32 | 32 |
| | | Stratejik Hedef 7.6. Mevcut eğitim ve öğretim kapasitesini artırmak amacıyla İlahiyat Fakültesi ve Diş Hekimliği Fakültesi hizmet binaları 2018 yılında bitirilecektir. | | | |
| PH 7.6.1 | | Eğitim ve öğretim mekanlarının kapasitesi artırılabacaktır. | | | |
| | PG1 | İlahiyat Fakültesi inşaatı fiziki gerçekleşme oranı. (%) | 100 | 96 | 96 |
| | | Stratejik Hedef 7.8. Eğitim ve öğretim mekanlarımızın fiziki kalitesini artırmak amacıyla, Taşlıçiftlik Yerleşkesi alanında bulunan, Fen-Edebiyat Fakültesi, Beden Eğitimi ve Spor Yüksekokulu ve Merkezi Yemekhane binalarının dış cephe mantolaması 2018 yılı sonuna kadar bitirilecektir. | | | |
| PH 7.8.1. | | Fiziki mekanların iyileştirilmesinin sağlanması. | | | |
| | PG1 | Ziraat Fakültesi, Fen Edebiyat Fakültesi, Beden Eğitimi ve Spor Yüksekokulu ve Merkezi Yemekhane binalarının dış cephe mantolaması fiziki gerçekleşme oranı (%) | 60 | 88 | 147 |
| | | Stratejik Hedef 7.9. Bilgi işlem altyapısını geliştirmek amacıyla, Yerleşkelerimizdeki mevcut bilişim ağ alt yapıları için bant genişliği yönetim sistemi, saldırı tespit ve önleme sistemi, anahtar cihazları ve kablolanmanın gözden geçirilmesi, gerekli bileşenlerin yeniden kurulması ve aktif ağ cihazlarının yenilenmesi işlemi 2018 yılı sonuna kadar tamamlanacaktır. | | | |
| PH 7.9.1. | | Bilgi işlem alt yapısı geliştirilecektir. | | | |
| | PG1 | Bilişim ağ altyapılarının yenilenme oranı (%) | 20 | 20 | 100 |

| Performans Göstergesi Sonuçları (PGS) Formu | | | | | |
|---|-----------------------|--|----------------------------|----------------------------|------------------------|
| Sıra No: | | | | | |
| Performans Hedefi | Performans Göstergesi | Açıklama | Hedeflenen Gösterge Düzeyi | Yılsonu Gerçekleşme Düzeyi | Gerçekleşme Durumu (%) |
| | | Stratejik Hedef 7.10. Üniversitemizin teknolojik altyapısındaki gelişmelere uygun olarak yazılımsal altyapı 2018 yılı sonuna kadar güncellenecektir. | | | |
| PH 7.10.1 | | Üniversitemizin teknolojik altyapısındaki gelişmelere uygun olarak yazılımsal altyapı 2018 yılı sonuna kadar güncellenecektir. | | | |
| | PG1 | Yazılımların temini (%) | 60 | 60 | 100 |
| | PG2 | Mevcut yazılımların güncellenme oranı (%) | 20 | 20 | 100 |
| | | Stratejik Hedef 7.11. Yerleşkelerimiz güvenliğinin sağlanması amacıyla 2018 yılı sonuna kadar tüm yerleşkelerde güvenlik sistemlerinin kurularak bina güvenlik kontrolleri oluşturulacaktır. | | | |
| PH 7.11.1 | | Yerleşke güvenliğinin sağlanması. | | | |
| | PG1 | Gerçekleşme oranı (%) | 80 | 70 | 88 |
| | | Stratejik Hedef 7.12. Öğrencilerimize sunulan sosyal hizmetlerin iyileştirilmesi amacıyla 2018 yılı sonuna kadar yemek hizmetlerinin birden fazla alanda sunulmasını sağlayacak alt yapı hazırlanacaktır. | | | |
| PH 7.12.1 | | Öğrenci beslenme hizmetlerinin iyileştirilmesi. | | | |
| | PG1 | Yemek hizmeti sunulan alan sayısı (2016 yılında açılan) | 3 | 0 | 0 |
| | | Stratejik Hedef 7.13. “Yeşil Yerleşke” hedefiyle 2018 yılı sonuna kadar yerleşkelerdeki ağaçlandırma, yeşillendirme ve peyzaj alanlarının her yıl %5 artırılması. | | | |
| PH 7.13.1 | | Ağaçlandırma ve yeşil alan çalışmalarıyla estetik ve işlevsel bir yerleşke ortamı oluşturulacaktır. | | | |
| | PG1 | Yeşillendirilen alan miktarı (m2) | 12.000 | 21.365 | 178 |
| | PG1 | İyileştirilen alan miktarı (m2) | 23.000 | 45.666 | 199 |

Performans Göstergesi Sonuçları (PGS) Formu

| Sıra No: | Performans Göstergesi | Açıklama | Hedeflenen Gösterge Düzeyi | Yılsonu Gerçekleşme Düzeyi | Gerçekleşme Durumu (%) |
|----------|-----------------------|---|----------------------------|----------------------------|------------------------|
| | | Stratejik Amaç 8: Üniversitemiz Teknolojik Olanaklarının ve Bilgi Kaynaklarının Geliştirilmesi ve İyileştirilmesi. | | | |
| | | Stratejik Hedef 8.1. 2018 yılı sonuna kadar üniversitemiz kütüphanelerindeki bilgi kaynaklarının ve hizmetlerin geliştirilmesi ile kullanımının artırılması için teknolojik olanaklardan yararlanılmasının sağlanması. | | | |
| PH 8.1.1 | | Kütüphane bilgi kaynaklarının ve hizmetlerinin geliştirilmesi. | | | |
| | PG1 | Veri tabanı artış oranı (%) | 0,25 | -5 | 0 |
| | PG2 | Basılı yayın artış oranı (%) | 8 | 6 | 75 |
| | PG3 | Hizmetlerden yararlanan sayısındaki artış oranı (%) | 10 | -25 | 0 |
| | | Stratejik Hedef 8.3. 2018 yılı sonuna kadar yerleşkelerimizin tüm alanlarında kablosuz internet hizmetinin verilmesi. | | | |
| PH 8.3.1 | | Yerleşkelerde internete erişim imkanlarının artırılması. | | | |
| | PG1 | Kablosuz internet hizmetinin verilen alanın yerleşke alanlarına oranı (%) | 80 | 80 | 100 |

2- Performans Sonuçlarının Değerlendirilmesi

Üniversitemiz 2016 yılı performans programının incelenmesi, izlenmesi, değerlendirilmesi sonucunda programımızda yer alan 70 adet performans göstergesinin yılsonu gerçekleşme durumuna bakıldığında 36 adet (%52) gösterge hedefinde başarılı olduğu, 33 adet (%48) gösterge hedefinde ise iyileştirme gerektiği, 1 adet gösterge hedefinin ise mevzuat değişikliği nedeniyle etkisiz kaldığı görülmektedir. Hedefe ulaşılamayan performans göstergeleri ile ilgili değerlendirme aşağıda yapılmıştır.

| Stratejik Amaç 1:Eğitim-Öğretimin Nicelik ve Niteliğini Geliştirmek | | | | | |
|---|---|---|----------------------------|------------------------|----|
| Stratejik Hedef 1.1. 2014 yılından itibaren üniversitemizde göreve yeni başlayan, 2018 yılı sonuna kadar ise mevcut öğretim üyelerinin tamamı “Eğiticilerin Eğitimi Programı”na alınacaktır. | | | | | |
| | | Hedeflenen Gösterge Düzeyi | Yılsonu Gerçekleşme Düzeyi | Gerçekleşme Durumu (%) | |
| PH 1.1.1 | Akademik Personelin niteliği artırılacaktır. | | | | |
| | PG1 | “Eğiticilerin Eğitimi Programı”na katılan akademik personelin toplam akademik personele oranı (%) | 60 | 17 | 28 |
| Hedefe Ulaşamama Nedeni: Akademik personelin yoğun çalışma takvimi içinde olmasından dolayı eğitimlere zaman kalmamıştır. | | | | | |

| Stratejik Hedef 1.4. Ders materyallerinin yarıdan fazlasının 2018 yılı sonuna kadar açık ders malzemesi olarak web ortamında yer almasının sağlanması. | | | | | |
|---|---|----------------------------|----------------------------|------------------------|----|
| | | Hedeflenen Gösterge Düzeyi | Yılsonu Gerçekleşme Düzeyi | Gerçekleşme Durumu (%) | |
| PH 1.4.1 | Ders materyallerine elektronik ortamda ulaşım sağlanacaktır. | | | | |
| | PG1 | Gerçekleşme oranı (%) | 60 | 15 | 25 |
| Hedefe Ulaşamama Nedeni: Eğitim birimleri bölüm başkanlıklarında çalışmalar devam etmektedir. | | | | | |

| Stratejik Hedef 1.7. Stratejik Hedef 1.7. Mevcut birimlerde derslik ve laboratuvar ihtiyaçlarının 2018 yılı sonuna kadar en az %90 oranında karşılanması. | | | | | |
|--|---|-----------------------------------|----------------------------|------------------------|----|
| | | Hedeflenen Gösterge Düzeyi | Yılsonu Gerçekleşme Düzeyi | Gerçekleşme Durumu (%) | |
| PH 1.7.1 | Öğrencilere derslerin kavratılabilmesi için, laboratuvarlarda somut metaryallerle öğrenmeleri sağlanacaktır. | | | | |
| | PG1 | İhtiyaçların karşılanma oranı (%) | 60 | 21 | 35 |
| Hedefe Ulaşamama Nedeni: Bütçe ödeneğinin yeterli olmaması. | | | | | |

| Stratejik Hedef 1.8. 2018 yılı sonuna kadar öğrenci memnuniyet anketlerinin aralıklı olarak tekrarlanarak memnuniyet düzeyinin tüm alanlarda (beslenme, sağlık, spor, kültürel vb.) %70'in üzerine çıkarılması. | | | | | |
|---|---|--|----------------------------|----------------------------|------------------------|
| | | | Hedeflenen Gösterge Düzeyi | Yılsonu Gerçekleşme Düzeyi | Gerçekleşme Durumu (%) |
| PH 1.8.1 | Öğrencilere yönelik hizmet kalitesi artırılabacaktır. | | | | |
| | PG1 | Yemekhanelerden faydalanan günlük öğrenci sayısı | 4.000 | 3.913 | 98 |
| | PG2 | Sağlık hizmetlerinden yararlanan öğrenci sayısı | 40 | 0 | 0 |
| | PG3 | Spor müsabakalarına katılan öğrenci sayısı | 300 | 261 | 87 |
| | PG4 | Kültürel etkinlikler sayısı | 150 | 254 | 169 |
| | PG5 | Öğrenci memnuniyet oranı (%) | 80 | 53 | 66 |
| | Hedefe Ulaşamama Nedeni: Sağlık Kültür ve Spor Daire Başkanlığı'nın mevcut ödenekleri çerçevesinde ve Üniversitemiz takımlarının bir önceki yıl elde ettikleri başarı düzeyi dikkate alınarak sportif müsabakalara katılım sağlanmıştır. Genel Sağlık Sigortası kapsamına geçildiği için öğrencilere sağlık hizmeti verilmemektedir. | | | | |

| Stratejik Hedef 1.9. 2018 yılına kadar değişim programlarından (Erasmus, Farabi ve Mevlana) yararlanan öğrenci sayısının her yıl %10 artırılması sağlanacaktır. | | | | | |
|---|--|--|----------------------------|----------------------------|------------------------|
| | | | Hedeflenen Gösterge Düzeyi | Yılsonu Gerçekleşme Düzeyi | Gerçekleşme Durumu (%) |
| PH 1.9.1 | Öğrencilerin değişim programlarından yararlanmaları sağlanacaktır. | | | | |
| | PG1 | Değişim programından yararlanan öğrenci oran (%) | 10 | -17 | 0 |
| | Hedefe Ulaşamama Nedeni: Avrupa Birliği hibe miktarında azalma olması Ülkemizdeki tüm üniversitelerle birlikte Üniversitemizin de Erasmus Değişim Programı bütçesinde azalmaya sebep olmuş, 2016 yılında değişimden yararlanan öğrenci sayımız (55 öğrenci) 2015 yılına göre (83 öğrenci) düşmüştür. Farabi Değişim Programında YÖK burs ödeneğinin 9 aydan 4 aya indirilmesi ve aylık burs miktarında azalma ile üniversitelere burslandırılabilir kontenjan sınırlaması getirilmiş olması öğrenci değişim sayımızı düşürmüştür. | | | | |

| Stratejik Hedef 1.14. 2018 yılı sonuna kadar her yıl öğrenciler için düzenlenen teknik gezi sayısının %10 artırılması. | | | | | |
|--|---|--------------------|----------------------------|----------------------------|------------------------|
| | | | Hedeflenen Gösterge Düzeyi | Yılsonu Gerçekleşme Düzeyi | Gerçekleşme Durumu (%) |
| PH 1.14.1 | Öğrencilerin teknik bilgilerinin artırılması sağlanacaktır. | | | | |
| | PG1 | Teknik gezi sayısı | 121 | 57 | 47 |
| | Hedefe Ulaşamama Nedeni: Üniversitemiz Akademik birimlerinden ve öğrenci kulüplerimizden gelen teknik gezi talebi 113 dır. Teknik geziler Sağlık Kültür ve Spor Daire Başkanlığı'nın mevcut ödeneğine göre Öğrenci Etkinlikleri Komisyonu ve Üniversitemiz Yönetim Kurulu Kararı ile gerçekleştirilmektedir. | | | | |

| Stratejik Hedef 1.15. 2018 yılı sonuna kadar Üniversite birimlerinde teknolojik donanım ihtiyaçlarının tespit edilmesi için “Eğitim Teknolojileri Komisyonu” oluşturulması ve gerekli raporların hazırlanması. | | | | | |
|--|-----|--|----------------------------|----------------------------|------------------------|
| | | | Hedeflenen Gösterge Düzeyi | Yılsonu Gerçekleşme Düzeyi | Gerçekleşme Durumu (%) |
| PH 1.15.1 | | Üniversite birimlerinin teknolojik donanımları iyileştirilecektir. | | | |
| | PG1 | “Eğitim Teknolojileri Komisyonunca hazırlanan rapor sayısı | 5 | 2 | 40 |
| Hedefe Ulaşamama Nedeni: Komisyon oluşturma çalışmaları devam etmektedir. | | | | | |

| Stratejik Hedef 1.16. 2014 yılından itibaren bütün yeni mezunların Mezun Bilgi Sistemi'ne kaydedilmesi, 2018 yılına kadar daha önceki mezunların en az %25'inin sisteme kaydedilmesinin sağlanması. | | | | | |
|---|-----|---|----------------------------|----------------------------|------------------------|
| | | | Hedeflenen Gösterge Düzeyi | Yılsonu Gerçekleşme Düzeyi | Gerçekleşme Durumu (%) |
| PH 1.16.1 | | Mezunların kurum aidiyet duygularını geliştirmek. | | | |
| | PG1 | Mezun Bilgi Sistemine kaydedilen o yılki mezunların toplam mezun sayısına oranı (%) | 100 | 73 | 73 |
| | PG2 | Mezun Bilgi Sistemine kaydedilen önceki mezunların toplam mezun sayısına oranı (%) | 5 | 2 | 40 |
| Hedefe Ulaşamama Nedeni: Üniversitemiz eski mezunlarıyla iletişim kurulamaması ve Mezun Bilgi Sistemine kayıt olmanın isteğe bağlı olması. | | | | | |

| Stratejik Hedef 1.17. 2014 yılından itibaren mezunların istihdam ve başarılarının izlenmesi. | | | | | |
|---|-----|---|----------------------------|----------------------------|------------------------|
| | | | Hedeflenen Gösterge Düzeyi | Yılsonu Gerçekleşme Düzeyi | Gerçekleşme Durumu (%) |
| PH 1.17.1 | | Mezunların iş sınavlarındaki başarı oranı izlenecektir. | | | |
| | PG1 | ÖSYM ve Kamu Kurumları tarafından mezunlara yönelik yapılan sınavlar (KPSS, ALES, TUS, DUS, YDS, Kaymakamlık, Uzmanlık ve Denetçilik...) izlenen sınav sayısı | 5 | 1 | 20 |
| Hedefe Ulaşamama Nedeni: Sınav yapan kurumların sınava katılanlar ile ilgili bilgileri paylaşmaması. | | | | | |

| Stratejik Hedef 1.19. 2018 yılı sonuna kadar Tezsiz Yüksek Lisans program sayısının artırılması ve Uzaktan Eğitim Tezsiz Yüksek Lisans Programı'nın açılması. | | | | | |
|---|-----|---|----------------------------|----------------------------|------------------------|
| | | | Hedeflenen Gösterge Düzeyi | Yılsonu Gerçekleşme Düzeyi | Gerçekleşme Durumu (%) |
| PH 1.19.1 | | Eğitim program kapasitesini ve kalitesini artırmak. | | | |
| | PG1 | Tezsiz Yüksek Lisans Programı artış sayısı | 2 | 0 | 0 |
| | PG2 | Uzaktan Eğitim Tezsiz Yüksek Lisans Program artış sayısı | 1 | 0 | 0 |
| | | Hedefe Ulaşamama Nedeni: Yeni bir tezsiz yüksek lisans programı açmak için talep olmaması. | | | |

| Stratejik Hedef 1.20. Üniversitede ulusal ve uluslararası düzeyde kongre, konferans veya panel gibi bilimsel etkinlik sayılarının artırılmasının teşvik edilmesi. | | | | | |
|---|-----|--|----------------------------|----------------------------|------------------------|
| | | | Hedeflenen Gösterge Düzeyi | Yılsonu Gerçekleşme Düzeyi | Gerçekleşme Durumu (%) |
| PH 1.20.1 | | Akademik personelin bilimsel gelişimi güçlendirilecektir. | | | |
| | PG2 | Düzenlenen uluslararası kongre, konferans, panel, çalıştay vb. sayısı | 1 | 0 | 0 |
| | | Hedefe Ulaşamama Nedeni: II. Uluslararası PLEVNE KAHRAMANI GAZİ OSMAN PAŞA VE DÖNEMİ SEMPOZYUMU (5-7 Nisan 2017) ile Ziraat Fakültesi tarafından yapılacak 6 th. ENTOMOPAT HOGENS AND MİCRO BİAL CONTROL CONGRESS (14-16 SEPTEMBER 2017) çalışmalarına 2016 yılında başlanmıştır. | | | |

| Stratejik Hedef 1.21. Sürekli Eğitim Araştırma ve Uygulama Merkezi tarafından verilen eğitim ve proje uygulaması gibi programların her yıl %10 artırılması. | | | | | |
|---|-----|---|----------------------------|----------------------------|------------------------|
| | | | Hedeflenen Gösterge Düzeyi | Yılsonu Gerçekleşme Düzeyi | Gerçekleşme Durumu (%) |
| PH 1.21.1 | | Dış paydaşlarla etkin iletişim ve işbirliği geliştirilecektir. | | | |
| | PG1 | GOPÜSEM düzenlediği programlardaki artış oranı (%) (önceki yıla göre) | 10 | 0 | 0 |
| | | Hedefe Ulaşamama Nedeni: GOPÜSEM tarafından verilecek eğitimlere yeterli talep olmaması. | | | |

| Stratejik Amaç 2: Bilimsel Araştırma İmkanlarını Geliştirmek ve Araştırmayı Teşvik Etmek | | | | | |
|---|---|---|----------------------------|----------------------------|------------------------|
| Stratejik Hedef 2.2. Ulusal ve uluslararası bilimsel etkinliklere katılımın desteklenmesi. | | | | | |
| | | | Hedeflenen Gösterge Düzeyi | Yılsonu Gerçekleşme Düzeyi | Gerçekleşme Durumu (%) |
| PH 2.2.1 | Öğretim elemanlarının mesleki gelişimi teşvik edilecektir. | | | | |
| | PG1 | Bilimsel etkinliklere katılan öğretim elemanı sayısındaki artış (%) | 7 | -50 | 0 |
| Hedefe Ulaşamama Nedeni: Bilimsel etkinliklere katılacak akademik personel için bütçe ödeneğinin yeterli olmaması. | | | | | |

| Stratejik Hedef 2.3. Bilimsel yayın sayısının artırılmasının teşvik edilmesi. | | | | | |
|--|--|--------------------------------------|----------------------------|----------------------------|------------------------|
| | | | Hedeflenen Gösterge Düzeyi | Yılsonu Gerçekleşme Düzeyi | Gerçekleşme Durumu (%) |
| PH 2.3.1 | SCI-SSCI-AHCI indeksli dergiler ile uluslararası ya da ulusal hakemli dergilerde yayımlanan makale sayısının artırılması. | | | | |
| | PG1 | Bilimsel yayın sayısındaki artış (%) | 5 | -1 | 0 |
| Hedefe Ulaşamama Nedeni: 2015 yılında akademik personel tarafından yayınlanan ulusal ve uluslararası makale sayısı 1.301iken, 2016 yılında 1.293 makale yayınlanmıştır. | | | | | |

| Stratejik Hedef 2.4. 2014 yılından itibaren Merkezi Araştırma Laboratuvarının akreditasyon çalışmaları başlatılacaktır. | | | | | |
|--|--|---------------------------------|----------------------------|----------------------------|------------------------|
| | | | Hedeflenen Gösterge Düzeyi | Yılsonu Gerçekleşme Düzeyi | Gerçekleşme Durumu (%) |
| PH 2.4.1. | Hizmet niteliğinin ve kalitesinin artırılması | | | | |
| | PG1 | Akredite olan birimlerin sayısı | 1 | 0 | 0 |
| Hedefe Ulaşamama Nedeni: 2016 yılında hedeflenen “Gıda ve Pestisit Kalıntı Analiz Laboratuvarı”nın akreditasyon çalışması, binamızdaki akreditasyon için gerekli olan yapısal eksikliklerin (atık depoları, kullanılan gaz tüplerinin ayrı bir odaya alınarak laboratuvara bağlantı hatlarının çekilmesi, duş, giyinme odaları vb) giderilememesi nedeniyle gerçekleştirilememiştir. Eksikliklerin 2017 yılı içerisinde tamamlanması planlanmaktadır. Laboratuvarın kuruluş izni için başvuru gerçekleştirilmiş olup, devamında çalışma izni alınacaktır. | | | | | |

| Stratejik Hedef 2.9. Üniversite araştırmacıları tarafından alınan kurum dışı destekli proje sayısının ve toplam destek miktarının artırılmasının teşvik edilmesi. | | | | | |
|---|---|---|----------------------------|----------------------------|------------------------|
| | | | Hedeflenen Gösterge Düzeyi | Yılsonu Gerçekleşme Düzeyi | Gerçekleşme Durumu (%) |
| PH 2.9.1 | Dış paydaşlarla ortak çalışmalar artırılacaktır. | | | | |
| | PG1 | Kurum dışı destekli proje sayısındaki artış oranı (%) | 10 | -55 | 0 |
| | PG2 | Destek miktarında artış oranı (%) | 5 | -53 | 0 |
| Hedefe Ulaşamama Nedeni: 2015 yılında kurum dışı destekli (TUBİTAK) kabul edilen proje sayısı 9 iken, 2016 yılında 4 proje kabul edilmiştir.2016 yılında kabul edilen proje bütçesi(1.126.136 TL) 2015 yılı projelerin bütçesinden (2.411.902 TL) azdır. | | | | | |

| Stratejik Hedef 2.10. Öğrenci kongreleri ve çalıştaylarının desteklenmesi | | | | | |
|--|--|-----------------------------|----------------------------|----------------------------|------------------------|
| | | | Hedeflenen Gösterge Düzeyi | Yılsonu Gerçekleşme Düzeyi | Gerçekleşme Durumu (%) |
| P.H. 2.10.1. | Öğrenci kongrelerine ve çalıştaylarına katkı sağlanması | | | | |
| | PG1 | Desteklenen kongre sayısı | 1 | 0 | 0 |
| | PG2 | Desteklenen çalıştay sayısı | 1 | 0 | 0 |
| Hedefe Ulaşamama Nedeni: Üniversitemiz öğrenci konseyi ve öğrenci kulüplerinin kongre ve çalıştay gibi program taleplerinin olmaması. | | | | | |

| Stratejik Amaç 3: Üniversitenin Faaliyetlerinde Verimli ve Etkili Olmasını Sağlayacak Uygun Yönetim Sistemlerini Oluşturmak ve Uygulamak | | | | | |
|--|---|---|----------------------------|----------------------------|------------------------|
| Stratejik Hedef 3.2. 2014 yılından itibaren her yıl idari personelin %20'sine yönetim sistemleri konusunda hizmet içi eğitim verilerek 2018 yılı sonuna kadar bütün idari personelin eğitim almasının sağlanması. | | | | | |
| | | | Hedeflenen Gösterge Düzeyi | Yılsonu Gerçekleşme Düzeyi | Gerçekleşme Durumu (%) |
| PH 3.2.1. | Üniversite faaliyetlerinin verimli ve etkili olmasının sağlanması için tüm idari personele yönetim sistemleri konusunda hizmet içi eğitim verilmesi. | | | | |
| | PG1 | Hizmet içi eğitim alan idari personel (%) | 20 | 2 | 10 |
| Hedefe Ulaşamama Nedeni: Personel Daire Başkanlığı'nda "Eğitim ve İstatistik Şube Müdürlüğü"nin kurulma aşamasında olması. | | | | | |

| Stratejik Amaç 4: Kurumun Sosyal, Kültürel, Sanatsal ve Spor Faaliyetlerinin Artırılması ve Hedef Kitlelere Duyurulması | | | | | |
|---|--|----------------------|-----------------------------------|-----------------------------------|-------------------------------|
| Stratejik Hedef 4.3. Aday öğrenciler arasında üniversitemizin bilinirliğinin artırılması amacıyla faaliyetler düzenlenmesi, tanıtım etkinliklerine katılımın sağlanması. | | | | | |
| | | | Hedeflenen Gösterge Düzeyi | Yılsonu Gerçekleşme Düzeyi | Gerçekleşme Durumu (%) |
| PH 4.3.1. | Üniversite adaylarına üniversitemizi tercih etmelerine etken olacak tanıtım yapılacaktır. | | | | |
| | PG1 | Ulaşılan aday sayısı | 50.000 | 13.300 | 27 |
| Hedefe Ulaşamama Nedeni: 2016 yılında tanıtım etkinlik sayısının artmış olmasına rağmen etkinliğe katılan sayısı hedeflenenin altında gerçekleşmiştir. | | | | | |

| Stratejik Amaç 5: Üniversite-Kamu ve Özel Sektör İşbirliğini Geliştirmek | | | | | |
|---|--|---------------------------|-----------------------------------|-----------------------------------|-------------------------------|
| Stratejik Hedef 5.2. Ortak plan ve çalışmaların yapılabilmesi için Üniversite-Paydaş (sanayi, kamu gibi) işbirliği kurullarının oluşturulması. | | | | | |
| | | | Hedeflenen Gösterge Düzeyi | Yılsonu Gerçekleşme Düzeyi | Gerçekleşme Durumu (%) |
| PH 5.2.1. | Üniversite-paydaş işbirliğinin gelişimi için kurullar oluşturulacaktır. | | | | |
| | PG1 | Kurul faaliyetleri (sayı) | 3 | 0 | 0 |
| Hedefe Ulaşamama Nedeni: Tokat Valiliği başkanlığında kamu-üniversite-sanayi işbirliği ve koordinasyon kurulu kurulmuş olup çalışmalar devam etmektedir. Üniversitemiz önderliğinde Tokat Valiliği, Tokat Sanayi ve Ticaret Odası ve Tokat Sanayi Esnaf Kooperatifi birlikteliği ile Teknopark yönetim kurulu oluşturulmuş olup çalışmalar devam etmektedir. | | | | | |

| Stratejik Amaç 6: Üniversitemiz Tarafından Sunulan Sağlık Hizmetlerine Erişim ve Hizmet Kalitesinin İyileştirilmesi | | | | | |
|--|--|------------------------------------|-----------------------------------|-----------------------------------|-------------------------------|
| Stratejik Hedef 6.2. Sağlık Araştırma ve Uygulama Merkezinde 2018 yılı sonuna kadar yan dal uzmanlığı hizmetlerinin artırılması. | | | | | |
| | | | Hedeflenen Gösterge Düzeyi | Yılsonu Gerçekleşme Düzeyi | Gerçekleşme Durumu (%) |
| PH 6.2.1 | Yeni yan dal birimlerinde sağlık hizmeti sunulması. | | | | |
| | PG1 | Yan dal hizmeti sunan birim sayısı | 10 | 5 | 50 |
| Hedefe Ulaşamama Nedeni: Yan dal eğitimi ve sağlık hizmeti vermesi için zorunlu olan öğretim üyesi kadrosu tamamlanmadığından hedeflenen gösterge düzeyine ulaşamamıştır. | | | | | |

| Stratejik Amaç 7: Üniversitemizin Fiziksel ve Teknolojik Alt Yapısının Geliştirilmesi | | | | |
|--|--|---|-----------------------------------|-----------------------------------|
| | | Stratejik Hedef 7.5. Mevcut eğitim ve öğretim kapasitesini artırmak amacıyla Sağlık Yüksekokulu ile Mühendislik ve Doğa Bilimleri Fakültesi Ek Binası 2016 yılında bitirilecektir. | | |
| | | | Hedeflenen Gösterge Düzeyi | Yılsonu Gerçekleşme Düzeyi |
| | | | | Gerçekleşme Durumu (%) |
| PH 7.5.1 | Eğitim ve öğretim mekanlarının kapasitesi artırılabacaktır. | | | |
| | PG1 | Sağlık Yüksekokulu (Sağlık Bilimleri Fakültesi) inşaatı fiziki gerçekleşme oranı(%) | 100 | 32 |
| | | | | 32 |
| | | Stratejik Hedef 7.6. Mevcut eğitim ve öğretim kapasitesini artırmak amacıyla İlahiyat Fakültesi ve Diş Hekimliği Fakültesi hizmet binaları 2018 yılında bitirilecektir. | | |
| | | | Hedeflenen Gösterge Düzeyi | Yılsonu Gerçekleşme Düzeyi |
| | | | | Gerçekleşme Durumu (%) |
| PH 7.6.1 | Eğitim ve öğretim mekanlarının kapasitesi artırılabacaktır. | | | |
| | PG1 | İlahiyat Fakültesi inşaatı fiziki gerçekleşme oranı. (%) | 100 | 96 |
| | | | | 96 |
| | | Hedefe Ulaşamama Nedeni: Yatırım Programında yer alan Derslik ve Merkezi Birimler projesi kapsamında 2016 yılında 6 adet inşaat işi olması sebebi ile yılı ödeneklerinin ve yıl içinde gelen ek ödeneklerin proje kapsamındaki inşaat işlerine orantısız dağıtılması sebebi ile hedeflenen düzeye ulaşamamıştır. | | |
| | | Stratejik Hedef 7.11. Yerleşkelerimiz güvenliğinin sağlanması amacıyla 2018 yılı sonuna kadar tüm yerleşkelerde güvenlik sistemlerinin kurularak bina güvenlik kontrolleri oluşturulacaktır. | | |
| | | | Hedeflenen Gösterge Düzeyi | Yılsonu Gerçekleşme Düzeyi |
| | | | | Gerçekleşme Durumu (%) |
| PH 7.11.1 | Yerleşke güvenliğinin sağlanması | | | |
| | PG1 | Gerçekleşme oranı (%) | 80 | 70 |
| | | | | 88 |
| | | Hedefe Ulaşamama Nedeni: 2016 yılı bütçe ödeneğinin merkez ve ilçe yerleşkelerimiz için gerekli güvenlik sistemleri alımı için yeterli olmaması. | | |
| | | Stratejik Hedef 7.12. Öğrencilerimize sunulan sosyal hizmetlerin iyileştirilmesi amacıyla 2018 yılı sonuna kadar yemek hizmetlerinin birden fazla alanda sunulmasını sağlayacak alt yapı hazırlanacaktır | | |
| | | | Hedeflenen Gösterge Düzeyi | Yılsonu Gerçekleşme Düzeyi |
| | | | | Gerçekleşme Durumu (%) |
| PH 7.12.1 | Öğrenci beslenme hizmetlerinin iyileştirilmesi. | | | |
| | PG1 | Yemek hizmeti sunulan alan sayısı (2016 yılında açılan) | 3 | 0 |
| | | | | 0 |
| | | Hedefe Ulaşamama Nedeni: 2016 yılında yemek hizmeti verilebilecek ihtiyaç duyulan yeni hizmet binasının olmaması. | | |

| | | Stratejik Amaç 8: Üniversitemiz Teknolojik Olanaklarının ve Bilgi Kaynaklarının Geliştirilmesi ve İyileştirilmesi | | | |
|-----------------|-----|--|------|-----|----|
| | | Stratejik Hedef 8.1. 2018 yılı sonuna kadar üniversitemiz kütüphanelerindeki bilgi kaynaklarının ve hizmetlerin geliştirilmesi ile kullanımının artırılması için teknolojik olanaklardan yararlanılmasının sağlanması. | | | |
| PH 8.1.1 | | Kütüphane bilgi kaynaklarının ve hizmetlerinin geliştirilmesi. | | | |
| | PG1 | Veri tabanı artış oranı (%) | 0,25 | -5 | 0 |
| | PG2 | Basılı yayın artış oranı (%) | 8 | 6 | 75 |
| | PG3 | Hizmetlerden yararlanan sayısındaki artış oranı (%) | 10 | -25 | 0 |
| | | Hedefe Ulaşamama Nedeni: Kullanım azlığı ve maliyet yüksekliği nedeniyle 2016 yılında veri tabanı sayısı azalmıştır. Merkezi Kütüphanemizde basılı kitap sayısının artması ile kitap rafları da arttığından okuyucu alanı daralmış, hizmetten yararlanan sayısında da azalma gerçekleşmiştir. | | | |
| | | | | | |

4- Performans Bilgi Sisteminin Değerlendirilmesi

2016 yılında Üniversitemizin stratejik hedefleri doğrultusunda Yönetim Bilgi Sisteminin ilk ayağını oluşturan “Veri Toplama Servisi” Strateji Geliştirme Daire Başkanlığı ile Bilgi İşlem Daire Başkanlığının koordineli çalışmasıyla uygulamaya geçmiştir. Veri Toplam Servisi sistemine Faaliyet Raporu, Bütçe ve Performans Formları, İç Kontrol Formları ve Risk Analiz Formları bilgileri her birim tarafından girilmiş ve tek merkezde toplanarak hızlı bir şekilde değerlendirme sağlanmıştır.





IV - KURUMSAL KABİLİYET VE KAPASİTENİN DEĞERLENDİRİLMESİ

A-Üstünlükler

| | |
|-----|---|
| | |
| 1. | Üniversitemizin nitelikli öğretim elemanı kadrosuna sahip olması |
| 2. | Öğrenci-öğretim elemanı iletişiminin iyi olması |
| 3. | Yurtdışı tecrübesi olan öğretim elemanlarının bulunması |
| 4. | Lisansüstü eğitimde çok sayıda programların varlığı |
| 5. | Donanımlı laboratuvar altyapısının olması |
| 6. | Üniversite-Sanayi-Şehir işbirliğinin olması |
| 7. | Diğer paydaşlarla işbirliği |
| 8. | Proje kültürünün gelişmiş olması sebebiyle TÜBİTAK ve AB başta olmak üzere proje desteği sağlanması |
| 9. | Paydaş talepleri ve istihdama uygun bölüm ve programların açılması |
| 10. | Çalışanlarımız için katılımcı bir çalışma atmosferinin olması |
| | |

B- Zayıflıklar

| | |
|----|---|
| | |
| 1. | Üniversitemizin tanınırlığının beklenen düzeyde yeterli olmaması |
| 2. | Üniversitemizin merkezi bütçe dışındaki öz gelirlerinin yeterli olmaması |
| 3. | Mezun takip sisteminin beklenen düzeyde aktif olmaması |
| 4. | Öğretim elemanlarının ders yüklerinin fazlalığı |
| 5. | Ulaşımında yaşanan güçlükler |
| 6. | Üniversitenin gelişmesine paralel olarak insan kaynaklarında yeterli artışın olmaması |
| 7. | Eğitim-öğretim alanında fiziki altyapının tamamlanma sürecinin devam ediyor olması |
| 8. | Endüstri ve iş dünyası ile olan ilişkilerin yeterince kurumsallaştırılmamış olması |
| | |

C- Değerlendirme

2016 yılında bir yandan Ziraat Fakültemiz eğitim öğretime başlamasının 33. yılında, Tarımsal Araştırma ve Uygulama Merkezinde ülkemizde sayılı eğitim kurumlarının sahip olduğu yeni uygulama alanları ve imkânlarla kavuşurken, diğer yandan Makine Mühendisliği, Okul Öncesi Öğretmenliği, İngiliz Dili ve Edebiyatı ve Coğrafya bölümlerinde ve istihdama dönük birçok ön lisans programında ilk öğrencilerimiz eğitime başladı. Üniversitemize yeni kazandırılan Hukuk Fakültemizin ve Sağlık Yüksekokulumuzun devamı olarak faaliyetlerini sürdürecektir olan Sağlık Bilimleri Fakültemizin açılmasıyla fakülte sayımızın 11'e ulaşmıştır. Üniversitemiz, birçok projede yürütücü ya da paydaş olarak yer almakta, Tokat'ımıza, bölgemize ve ülkemize önemli katkılar sağlamaktadır.

Üniversitemizin, yüksek lisans ve doktora programlarında verdiği mezunları ile, diğer üniversitelere ve birçok kuruma, yönetici, bürokrat ve akademisyen yetiştiren bir kurum haline gelmiştir. Devletimizin imkânları ve hayırseverlerin katkıları ile son yıllarda hizmete giren fiziki mekânlarla Üniversitemiz eğitim, araştırma ve hizmet alanlarında daha iyi imkânlarla kavuşmuştur. Bu yıl faaliyete geçen Mühendislik ve Doğa Bilimleri Fakültemiz ek binası, Ortak derslik gibi mekânlar ile Üniversitemiz imkânları daha da genişlemiştir. Yapımı devam eden Sağlık Kampüsü Derslikleri, İlahiyat ve Sağlık Bilimleri Fakülteleri, Turhal ve Niksar Yüksekokul binaları tamamlandığında, eğitim öğretim hizmetlerinde derslik ihtiyacımız büyük ölçüde karşılanmış olacaktır. Nitelikli eğitim için bir yandan fiziki mekânlar iyileştirilirken, diğer yandan derslik ve uygulama alanlarının bilişim altyapısı, eğitim-öğretim ve sunum materyalleri de güncellenmektedir .

Üniversitemizin kongre, sempozyum, sanatsal ve sportif etkinliklere de ev sahipliği yapmaktadır. Bu yıl Danışmendililer temasıyla düzenlenen sempozyumda sunulan bildiriler ve ulaşılan sonuçlar, katılımcıların ortak önerisi doğrultusunda Üniversitemiz bünyesinde "Danışmendililer Çalışmaları Araştırma ve Uygulama Merkezi" kuruluşu tamamlanarak faaliyete geçmiştir. Önümüzdeki yıl aynı etkinlik paydaşların desteği ile, Üniversitemize adını veren Plevne kahramanı Gazi Osman Paşa teması ile uluslararası bir sempozyum olarak düzenlenecektir.

Thomson Reuters işbirliği ile US News & World Report sitesinin hazırladığı “Dünya’nın En İyi Üniversiteleri” 2017 sıralamasında Gaziosmanpaşa Üniversitesi Dünya’da 838’inci sırada, Türk üniversiteleri arasında da 16’ncı sırada yer aldı. Sıralamada belirleyici temel ölçütler arasında evrensel bilime katkı, global araştırma saygınlığı, bölgesel araştırma saygınlığı, uluslararası dergideki yayınlar, kitaplar, alınan atıflar, uluslararası işbirlikleri, dünyada tanınırlık, mezunların global şirketlerde iş bulabilme potansiyeli, patente dönüşmüş çalışmalar yer almaktadır.

TÜBİTAK tarafından, üniversitelerin girişimcilik ve yenilikçilik performanslarına göre yapılan 2016 sıralamasında Üniversitemiz ilk 50'ye girerek 42’nci sırada yer almıştır. TÜBİTAK tarafından yayımlanan “Girişimci ve Yenilikçi Üniversite Endeksi”, üniversiteleri girişimcilik ve yenilikçilik performanslarına göre sıralayarak, Üniversitelerimiz arasında girişimcilik ve yenilikçilik kültürünün gelişmesine katkı sağlamaktadır. Bilimsel ve teknolojik araştırma yetkinliği, fikri mülkiyet havuzu, işbirliği ve etkileşim, girişimcilik ve yenilikçilik kültürü ile ekonomik katkı ve ticarileşme olmak üzere 5 boyutta 23 gösterge bulunan Girişimci ve Yenilikçi Üniversite Endeksi TÜBİTAK tarafından 5 yıldır yayımlanıyor. Sıralamada ilk kez 2013 yılında 47’nci sırada yer alan Üniversitemiz, 2015 yılında 46 ve 2016 yılında 42’nci sırada yer almıştır.



V - ÖNERİ VE TEDBİRLER

Öneri ve Tedbirler

Eğitim ve öğretim yöntemlerindeki gelişmeler yaşam boyu öğrenmeyi ve öğrenci merkezli eğitimin ön plana çıkmasına neden olmuştur. Dolayısıyla Üniversitemiz varlığını sürdürebilmek için çağın gereksinimlerini karşılayabilecek, yaşam boyu öğrenmeyi kendisine felsefe edecek mezunlar yetiştirmeyi hedeflemektedir. Bu hedef doğrultusunda eğitim ve öğretimi çağdaş yöntemlerle geliştirmeyi ve yenilemeyi amaçlamaktadır.

Eğitim, öğretim, araştırma ve uygulama hizmetlerinin daha iyi yürütülebilmesi için akademik ve idari kadroların artırılması gereklidir. Son yıllarda akademik ve idari personel ile yardımcı hizmetler alımı sayısı düşük seviyededir. Üniversitemizin fiziki büyüme oranıyla personel sayısı orantılı olmamaktadır.

Hedefimiz; çalışanları ve öğrencilerinin başarılarıyla adından söz ettiren, ülke ve dünya çapında, saygın bir Üniversite olma yolunda ilerleyerek Ülkemizin 2023 ve 2071 hedeflerini yakalamada katkı sağlamaktır.



EKLER

İÇ KONTROL GÜVENCE BEYANI

Üst yönetici olarak yetkim dahilinde;

Bu raporda yer alan bilgilerin güvenilir, tam ve doğru olduğunu beyan ederim.

Bu raporda açıklanan faaliyetler için bütçe ile tahsis edilmiş kaynakların, planlanmış amaçlar doğrultusunda ve iyi mali yönetim ilkelerine uygun olarak kullanıldığını ve iç kontrol sisteminin işlemlerin yasallık ve düzenliliğine ilişkin yeterli güvenceyi sağladığını bildiririm.

Bu güvence, üst yönetici olarak sahip olduğum bilgi ve değerlendirmeler, iç kontroller, iç denetçi raporları ile Sayıştay raporları gibi bilgim dahilindeki hususlara dayanmaktadır.

Burada raporlanmayan, idarenin menfaatlerine zarar veren herhangi bir husus hakkında bilgim olmadığını beyan ederim. (Tokat- 17/02/2017)


Prof. Dr. Mustafa ŞAHİN
Rektör

MALİ HİZMETLER BİRİM YÖNETİCİSİNİN BEYANI

Mali hizmetler birim yöneticisi olarak yetkim dahilinde;

Bu idarede, faaliyetlerin mali yönetim ve kontrol mevzuatı ile diğer mevzuata uygun olarak yürütüldüğünü, kamu kaynaklarının etkili, ekonomik ve verimli bir şekilde kullanılmasını temin etmek üzere iç kontrol süreçlerinin işletildiğini, izlendiğini ve gerekli tedbirlerin alınması için düşünce ve önerilerimin zamanında üst yöneticiye raporlandığını beyan ederim.

İdaremizin 2016 yılı Faaliyet Raporunun “III/A- Mali Bilgiler” bölümünde yer alan bilgilerin güvenilir, tam ve doğru olduğunu teyit ederim. (Tokat- 4.7./02/2017)


Ertuğrul EĞRİ
Strateji Geliştirme
Daire Başkanı

