



T.C.
TOKAT GAZİOSMANPAŞA ÜNİVERSİTESİ

2019 Yılı İdare Faaliyet Raporu

Şubat-2020



T.C.
TOKAT GAZİOSMANPAŞA ÜNİVERSİTESİ

2019 YILI
İdare Faaliyet Raporu

Şubat-2020

Hazırlayan: Strateji Geliştirme Daire Başkanlığı

Tokat Gaziosmanpaşa Üniversitesi Rektörlüğü
Taşçiftlik Yerleşkesi
TOKAT
www.gop.edu.tr



"Dünyada her şey için, medeniyet için, hayat için, en hakiki mürşit bilimdir, fendir."

M. Atatürk

ÜST YÖNETİCİ SUNUŞU



Üniversitemiz, Tokat Taşlıçiftlik yerleşkesi, Ali Şevki Erek sağlık yerleşkesi ile ilçelerinde bulunan yerleşkelerde eğitim-öğretim ve sağlık faaliyetini sürdüren 16 Fakülte, 4 Enstitü, 3 Yüksekokul, 1 Devlet Konservatuarı, 15 Meslek Yüksekokulu, 16 Araştırma ve Uygulama Merkezi ile 1.300'ü aşan öğretim elemanı, 1.718'i idari personeli ve 35.000 öğrencisi ile eğitim-öğretim, bilimsel araştırma ve toplumsal hizmet alanlarında çalışmaları ile topluma katkı sağlayacak mezunlar yetiştirmektedir.

5018 sayılı Kamu Mali Yönetimi ve Kontrol Kanunu'nun 41'inci maddesine dayanılarak hazırlanan Üniversitemiz 2019 yılı idare faaliyet raporunda, kullanılan kaynaklar, bütçe hedef ve gerçekleştirmeleri ile meydana gelen sapmaların nedenleri, varlık ve yükümlülükleri, stratejik plan ve performans programı uyarınca yürütülen faaliyetler ile performans bilgileri konularında gerçekleşen mali bilgilere yer verilmektedir.

2019 yılı idare faaliyet raporunda yer alan verilerin oluşturulması ve yorumlanmasında; doğruluk, tarafsızlık, açıklık ve anlaşılabilirlik, tutarlılık ve sorumluluk ilkeleri esas alınmıştır.

Hesap verme sorumluluğu ve mali saydamlık ilkeleri doğrultusunda hazırlanan 2019 yılı idare faaliyet raporumuzu kamuoyu bilgisine saygılarımla sunarım.



Prof. Dr. Bünyamin ŞAHİN
Rektör

İçindekiler

ÜST YÖNETİCİ SUNUŞU.....	V
I- GENEL BİLGİLER	5
A- Misyon ve Vizyon.....	5
B- Yetki, Görev ve Sorumluluklar.....	6
C- İdareye İlişkin Bilgiler	8
1- Fiziksel Yapı	8
2- Örgüt Yapısı.....	18
3- Bilgi ve Teknolojik Kaynaklar.....	22
4- İnsan Kaynakları	26
5- Sunulan Hizmetler.....	32
6- Yönetim ve İç Kontrol Sistemi	42
II- Amaç ve Hedefler	49
A- İdarenin Amaç ve Hedefleri	49
B- Temel Politikalar ve Öncelikler.....	51
III- FAALİYETLERE İLİŞKİN BİLGİ VE DEĞERLENDİRMELER.....	55
A- Mali Bilgiler	55
1- Bütçe Uygulama Sonuçları	55
2- Temel Mali Tablolara İlişkin Açıklamalar.....	70
3- Mali Denetim Sonuçları	73
B- Performans Bilgileri.....	76
1. Faaliyet ve Proje Bilgileri.....	76
2- Performans Sonuçları Tablosu	98
3- Performans Sonuçlarının Değerlendirilmesi	111
4- Performans Bilgi Sisteminin Değerlendirilmesi	114
IV- KURUMSAL KABİLİYET VE KAPASİTENİN DEĞERLENDİRİLMESİ.....	117
A- Üstünlükler.....	117
B- Zayıflıklar	118
C- Değerlendirme	119
V- ÖNERİ VE TEDBİRLER.....	123
İç Kontrol Güvence Beyanı	127
Mali Hizmetler Birim Yöneticisinin Beyanı	129

TABLolar

Tablo 1: Kapalı Alanlarının Dağılımı	10
Tablo 2: Kapalı Mekânların Hizmet Alanlarına Göre Dağılımı	10
Tablo 3: Taşınmazların Dağılımı	10
Tablo 4: Mevcut Fiziki Kapalı Alanlar	11
Tablo 5: Eğitim Alanları Derslikler	12
Tablo 6: Kantinler ve Kafeteryalar.....	13
Tablo 7: Yemekhaneler	13
Tablo 8: Konukevi.....	14
Tablo 9: Eğitim ve Dinlenme Tesisleri	14
Tablo 10: Lojmanlar.....	14
Tablo 11: Açık ve Kapalı Spor Tesisleri.....	15
Tablo 12: Toplantı-Konferans Salonları	15
Tablo 13: Öğrenci Kulüpleri, Okul Öncesi Anaokulu ve Öğrenci Yurtları.....	15
Tablo 14: Akademik Personel Hizmet Alanları	16
Tablo 15: İdari Personel Hizmet Alanları	16
Tablo 16: Ambar, Arşiv ve Atölye Alanları.....	16
Tablo 17: Hastane Alanları	17
Tablo 18: Taşıtlar	17
Tablo 19: Yazılımlar	22
Tablo 20: Bilgisayarlar.....	24
Tablo 21: Kütüphane Kaynakları	24
Tablo 22: Diğer Bilgi ve Teknolojik Kaynaklar	25
Tablo 23: Akademik Personel	26
Tablo 24: Yabancı Uyruklu Akademik Personel	26
Tablo 25: Diğer Üniversitelerde Görevlendirilen Akademik Personel.....	27
Tablo 26: Başka Üniversitelerden Kurumda Görevlendirilen Akademik Personel	28
Tablo 27: Akademik Personelin Yaş İtibarıyla Dağılımı.....	28
Tablo 28: İdari Personel	29
Tablo 29: İdari Personelin Eğitim Durumu.....	29
Tablo 30: İdari Personelin Hizmet Süreleri.....	29
Tablo 31: İdari Personelin Yaş İtibarıyla Dağılımı.....	30
Tablo 32: Personelin Cinsiyet Dağılımı	30
Tablo 33: Sözleşmeli Personel ve Sürekli İşçilerin Çalıştıkları Pozisyona Göre Dağılımı	30
Tablo 34: Sözleşmeli Personel ve Sürekli İşçilerin Hizmet Süreleri	31
Tablo 35: Sözleşmeli Personel ve Sürekli İşçilerin Yaş İtibarıyla Dağılımı.....	31
Tablo 36: Öğrenci Sayıları	32
Tablo 37: Yabancı Dil Hazırlık Sınıfı Öğrenci Sayısı	32
Tablo 38: Öğrenci Kontenjanları.....	33
Tablo 39: Yüksek Lisans ve Doktora Programları.....	33
Tablo 40: Yabancı Uyruklu Öğrenciler.....	35
Tablo 41: 2019 Yılı Erasmus-Mevlana-Farabi Programı Hareketliliği	35
Tablo 42: Sağlık Hizmetleri	36
Tablo 43: Dış Hekimliği Fakültesi Poliklinik Tanı-Tedavi Türü.....	37
Tablo 44: Kütüphanede Verilen Hizmetler	39
Tablo 45: Öğrenci ve Personele Sunulan Yemek Hizmeti.....	40
Tablo 46: TOGÜSEM 2019 Yılı Kurs Faaliyetleri.....	41
Tablo 47: Maliyet Fayda/Maliyet Etkinlik Analizi	69
Tablo 48: Bütçenin Yıllar İtibarıyla Gelişimi	70
Tablo 49: Personel Giderlerinin Yıllar İtibarıyla Gelişimi	71

Tablo 50: Sosyal Güvenlik Kurumu Devlet Primi Giderleri Yıllar İtibarıyla Gelişimi.....	71
Tablo 51: Mal ve Hizmet Alımları Giderlerinin Yıllar İtibarıyla Gelişimi.....	72
Tablo 52: Cari Transferlerin Yıllar İtibarıyla Gelişimi.....	72
Tablo 53: Sermaye Giderlerinin Yıllar İtibarıyla Gelişimi	72
Tablo 54: Faaliyet Bilgileri	76
Tablo 55: Yayınlarla İlgili Faaliyet Bilgileri.....	77
Tablo 56: Mezun Sayısı.....	78
Tablo 57: Yurtiçi Üniversiteler Arası Yapılan İkili Anlaşmalar	79
Tablo 58: Farabi Değişim Programı.....	80
Tablo 59: Erasmus Değişim Programı	81
Tablo 60: Mevlana Değişim Programı	83
Tablo 61: Bilimsel Araştırma Projeleri İcmalı.....	84
Tablo 62: 2019 Yılı Bilimsel Araştırma Projeleri.....	85
Tablo 63: 2019 Yılı TÜBİTAK Projeleri.....	91
Tablo 64: 2019 Yılı Kalkınma Bakanlığı (mülga) Projeleri	91

GRAFİKLER

Grafik 1: 2018-2019 Yılları Bütçe Ödenek ve Gerçekleşme Tablosu.....	56
Grafik 2: 2018-2019 Yılları Ekonomik Sınıflandırmaya Göre Başlangıç Ödenekleri.....	57
Grafik 3: 2019 Yılı KBÖ Göre Giderlerin Dağılım Oranları.....	58
Grafik 4: 2018-2019 Yılları Ekonomik Sınıflandırma Yıl Sonu Bütçe Ödenekleri.....	59
Grafik 5: 2018-2019 Yılları Ekonomik Sınıflandırma Gider Gerçekleşmeleri.....	60
Grafik 6: 2019 Yılı Yıl Sonu Gider Gerçekleşme Dağılım Oranları.....	61
Grafik 7: 2019 Yılı Fonksiyonel Sınıflandırmaya Göre KBÖ.....	62
Grafik 8: 2019 Yılı Fonksiyonel Sınıflandırmaya Göre KBÖ Dağılım Oranı.....	62
Grafik 9: 2018-2019 Yılları Fonksiyonel Sınıflandırmaya Göre Yılsonu Ödenek Gönderme...	63
Grafik 10: 2018-2019 Yılları Fonksiyonel Sınıflandırmaya Göre Harcama.....	64
Grafik 11: 2018-2019 Yılları Planlanan Gelir Tahmini ve Yıl Sonu Gelir Gerçekleşmeleri.....	65
Grafik 12: 2018-2019 Yılları Teşebbüs ve Mülkiyet Gelirleri Gerçekleşmesi.....	66
Grafik 13: 2018-2019 Yılları Alınan Bağış ve Yardımlar İle Özel Gelirler Gelir Gerçekleşmeleri.....	67
Grafik 14: 2018-2019 Yılları Diğer Gelirler Gelir Gerçekleşmeleri.....	68

**Şeffaf,
Katılımcı,
Girişimci
Tercih Edilen Bir Üniversite**



I - GENEL BİLGİLER



I- GENEL BİLGİLER

A- Misyon ve Vizyon

MİSYON

Evrensel değerlere sahip, insana, topluma ve doğaya saygılı, donanımlı, ülkenin sosyokültürel ve ekonomik gelişimine katkı sağlayacak girişimci ve yenilikçi bireyler yetiştirmek, bölgesel, ulusal ve uluslararası sorunlara çözümler üretecek bilimsel çalışmalar yapmak, üniversitenin birikimlerini insanlığın hizmetine sunmak

VİZYON

Katma değer üreten çalışmaları ve paydaşlarla geliştirdiği işbirlikleri ile başta bölgenin ve ülkemizin sürdürülebilir kalkınması olmak üzere tüm insanlığın refahına ve kültürüne doğrudan etki eden, gerek ulusal ve uluslararası tanınırlığı olan ve tercih edilen bir üniversite olmak

B- Yetki, Görev ve Sorumluluklar

Milli eğitim sistemi içinde, ortaöğretime dayalı, en az dört yarıyılı kapsayan her kademedeki eğitim-öğretimin tümünden oluşan yükseköğretim, Türkiye’de T.C. Anayasası’nın 130 ve 131’inci maddeleri ve 2547 sayılı Yükseköğretim Kanunu ile düzenlenmiştir. Anayasada yer aldığı üzere, Yükseköğretim kurumları, çağdaş eğitim-öğretim esaslarına dayanan bir düzen içinde milletin ve ülkenin ihtiyaçlarına uygun insan gücü yetiştirmek amacı ile; ortaöğretime dayalı çeşitli düzeylerde eğitim-öğretim, bilimsel araştırma, yayın ve danışmanlık yapmak, ülkeye ve insanlığa hizmet etmek üzere çeşitli birimlerden oluşan kamu tüzel kişiliğine ve bilimsel özerkliğe sahip kurumlar olarak tanımlanmıştır.

2547 sayılı Yükseköğretim Kanunu’nda üniversite, bilimsel özerkliğe ve kamu tüzel kişiliğe sahip yüksek düzeyde eğitim-öğretim, bilimsel araştırma, yayın ve danışmanlık yapan; fakülte, enstitü, yüksekokul, meslek yüksekokulu, araştırma ve uygulama merkezleri ve benzeri kuruluş ve birimlerden oluşan bir yükseköğretim kurumu olarak tanımlanmıştır.

Yükseköğretim Kurumlarının Görevleri

2547 sayılı Yükseköğretim Kanunu’nun 12’nci maddesinde aşağıdaki gibi belirtilmiştir.

a- Çağdaş uygarlık ve eğitim-öğretim esaslarına dayanan bir düzen içinde, toplumun ihtiyaçları ve kalkınma planları ilke ve hedeflerine uygun ve ortaöğretime dayalı çeşitli düzeylerde eğitim-öğretim, bilimsel araştırma, yayım ve danışmanlık yapmak,

b- Kendi ihtisas gücü maddi kaynaklarını rasyonel, verimli ve ekonomik şekilde kullanarak, milli eğitim politikası ve kalkınma planları ilke ve hedefleri ile Yükseköğretim Kurulu tarafından yapılan plan ve programlar doğrultusunda, ülkenin ihtiyacı olan dallarda ve sayıda insan gücü yetiştirmek,

c-Türk toplumunun yaşam düzeyini yükseltici ve kamuoyunu aydınlatıcı bilim verilerini söz, yazı ve diğer araçlarla yaymak,

d-Örgün, yaygın, sürekli ve açık eğitim yoluyla toplumun özellikle sanayileşme ve tarımda modernleşme alanlarında eğitilmesini sağlamak,

e-Ülkenin bilimsel, kültürel, sosyal ve ekonomik yönlerde ilerlemesini ve gelişmesini ilgilendiren sorunlarını, diğer kuruluşlarla işbirliği yaparak, kamu kuruluşlarına önerilerde bulunmak suretiyle öğretim ve araştırma konusu yapmak, sonuçlarını toplumun yararına sunmak ve kamu kuruluşlarınca istenecek inceleme ve araştırmaları sonuçlandırarak düşüncelerini ve önerilerini bildirmek,

f- Eğitim-öğretim seferberliği içinde örgün, yaygın, sürekli ve açık eğitim hizmetini üstlenen kurumlara katkıda bulunacak önlemleri almak,

g- Yörelerindeki tarım ve sanayinin gelişmesine ve ihtiyaçlarına uygun meslek elemanlarının yetişmesine ve bilgilerinin gelişmesine katkıda bulunmak, sanayi, tarım ve sağlık hizmetleri ile diğer hizmetleri ile hizmetlerde modernleşmeyi, üretimde artışı sağlayacak çalışma ve programlar yapmak, uygulamak ve yapılanlara katılmak, bununla ilgili kurumlarla işbirliği yapmak ve çevre sorunlarına çözüm getirici önerilerde bulunmak,

h- Eğitim teknolojisini üretmek, geliştirmek, kullanmak, yaygınlaştırmak,

ı-Yükseköğretimin uygulamalı yapılmasına ait eğitim-öğretim esaslarını geliştirmek, döner sermaye işletmelerini kurmak, verimli çalıştırmak ve bu faaliyetlerin geliştirilmesine ilişkin gerekli düzenlemeleri yapmaktır.

Üniversitelerde üst yönetici Rektördür. Bütçeyle ödenek tahsis edilen her bir harcama biriminin en üst yöneticisi harcama yetkilisidir. Fakültelerde Dekan, enstitülerde Enstitü Müdürü, yüksekokullarda Yüksekokul Müdürü, meslek yüksekokullarında Meslek Yüksekokulu Müdürü, daire başkanlıklarında Daire Başkanları harcama yetkilisidir.

Harcama yetkilileri, harcama talimatlarının bütçe ilke ve esaslarına, kanun, tüzük ve yönetmelikler ile diğer mevzuata uygun olmasından, ödeneklerin etkili, ekonomik ve verimli kullanılmasından sorumludurlar. Harcama yetkilisinin yetki devrinde bulunması halinde, yetkiyi devreden idari sorumluluğu ortadan kalkmayacaktır. Harcama yetkilisinin verdiği harcama talimatı üzerine; işin yaptırılması, mal veya hizmetin alınması, teslim almaya ilişkin işlemlerin yapılması, belgelendirilmesi ve ödeme için gerekli belgelerin hazırlanması görevlerinden Gerçekleştirme Görevlileri sorumlu olacaklardır. Gerçekleştirme Görevlileri kanun çerçevesinde yapmaları gereken iş ve işlemlerden sorumludurlar.

C- İdareye İlişkin Bilgiler

1- Fiziksel Yapı

Üniversitemiz, il merkezinde Taşlıçiftlik yerleşkesi ve Ali Şevki Erek yerleşkesinde faaliyetlerine devam etmektedir. Üniversitemiz bugünkü konumu itibarı ile tapulu ve tahsisli olmak üzere 2.695.923,45 m² açık alana, 363.129 m² kapalı alana ulaşmış bulunmaktadır.

Üniversitemiz Taşlıçiftlik Yerleşkesi ve Ali Şevki Erek Şehir Yerleşkesi olarak iki büyük yerleşkede yapılanmıştır. Taşlıçiftlik Yerleşkesi Tokat-Amasya karayolu üzerindedir. 1.500 dekar arazi üzerinde 197.144 m² kapalı alana sahiptir. Bu yerleşkede; Rektörlük binası, Eğitim Fakültesi, Fen-Edebiyat Fakültesi, İktisadi ve İdari Bilimler Fakültesi, Ziraat Fakültesi, Mühendislik ve Doğa Bilimleri Fakültesi, İlahiyat Fakültesi, Sağlık Bilimleri Fakültesi, Spor Bilimleri Fakültesi, Eczacılık Fakültesi, Hukuk Fakültesi, Güzel Sanatlar Fakültesi, Fen Bilimleri Enstitüsü, Sosyal Bilimler Enstitüsü, Eğitim Bilimleri Enstitüsü, Devlet Konservatuvarı, Yabancı Diller Yüksekokulu, Adalet Meslek Yüksekokulu, Tokat Sağlık Hizmetleri Meslek Yüksekokulu, Tokat Teknik Bilimler Meslek Yüksekokulu, Tokat Sosyal Bilimler Meslek Yüksekokulu, Teknolojik Araştırmalar Uygulama ve Araştırma Merkezi, Tokat Teknopark A.Ş., Ortak Derslikler, 15 Temmuz Kongre ve Kültür Merkezi, Merkezi Kütüphane, Yemekhaneler, Isı Merkezi, Kapalı Spor Salonu ve Açık Spor Tesisleri, Konukevi, Yarı Olimpik Yüzme Havuzu, Çocuk Dünyası Uygulama Anaokulu, Cami, Sosyal Tesisler ve KYK yurtları yer almaktadır.

Ali Şevki Erek yerleşkesi 83.583,31 m² alan üzerinde 98.280 m² kapalı alana sahiptir. Bu yerleşkede; Tıp Fakültesi, Diş Hekimliği Fakültesi, Sağlık Bilimleri Enstitüsü ve Sağlık Araştırma ve Uygulama Merkezi/Hastanesi bulunmaktadır.

Şehir merkezinde ise Sürekli Eğitim Araştırma ve Uygulama Merkezi ve 29 dairesel lojmanlar yer almaktadır.

Almus, Artova, Erbaa, Niksar, Pazar, Reşadiye, Turhal, Zile ilçelerinde Fakülteler, Yüksekokullar ve Meslek Yüksekokulları bulunmaktadır. İlçe yerleşkeleri 1.160.442,05 m² alan üzerinde 67.705 m² kapalı alana sahiptir. İlçe yerleşkelerimiz ile ilgili bilgiler şöyledir:

Turhal Uygulamalı Bilimler Fakültesi, Turhal Meslek Yüksekokulu ve Turhal Sağlık Hizmetleri Meslek Yüksekokulu'ndan oluşan Turhal Yerleşkesi, Turhal ilçesi Dağdıpları mevki Güneş Mahallesi'nde bulunan hazineye ait 112.265,97 m² alan üzerinde, 12.235 m² kapalı mekânda idare binası, eğitim binası, kantin-kafeterya binasından oluşan yerleşkede 2002 yılı Eylül ayından itibaren eğitim-öğretim faaliyetini sürdürülmektedir.

Zile Meslek Yüksekokulu ve Zile Dinçerler Turizm İşletmeciliği ve Otelcilik Yüksekokulu'nun yer aldığı Zile Çekerek yolu üzerindeki yerleşke 144.883,38 m² yüzölçümüne sahiptir. Zile Dinçerler Turizm İşletmeciliği ve Otelcilik Yüksekokulu 7.607 m² kapalı alana, Zile Meslek Yüksekokulu ise 4.150 m² kapalı alana sahiptir

Erbaa Sağlık Bilimleri Fakültesi, Erbaa Sosyal ve Beşeri Bilimler Fakültesi, Erbaa Meslek Yüksekokulu ve Erbaa Sağlık Hizmetleri Meslek Yüksekokulu'ndan oluşan Erbaa Yerleşkesi 21.609,41 m² alan üzerinde, 13.740 m² kapalı alana sahiptir.

Niksar Uygulamalı Bilimler Yüksekokulu, Niksar Sosyal Bilimler Meslek Yüksekokulu ile Niksar Teknik Bilimler Meslek Yüksekokulu Yerleşkesi Çengelli köyü, Ağpınar mevkiindeki 820.501,34 m² alan üzerinde kurulmuş, 11.711 m² kapalı alana sahiptir.

Reşadiye Meslek Yüksekokulu 7.352 m² kapalı alana sahip yeni binada eğitim faaliyetine devam etmektedir.

Almus Meslek Yüksekokulu mülkiyeti Almus Mal Müdürlüğü'ne ait, İstiklal mahallesinde 31.843 m² alan üzerinde, 4.500 m² kapalı alanda eğitime devam etmektedir.

Artova Meslek Yüksekokulu 14.351,64 m² alan üzerinde, 2.972 m² kapalı alana sahip binada eğitim yapmaktadır.

Pazar Meslek Yüksek Okulu, Pazar Belediyesi tarafından tahsis edilen 1.906 m² kapalı alana sahip binada eğitim yapmaktadır.

Tablo 1: Kapalı Alanlarının Dağılımı

Yerleşke Adı	Kapalı Alan (m ²)		Toplam (m ²)
	Üniversite	Diğer	
Taşlıçiftlik Yerleşkesi	197.144		197.144
Ali Şevki Ereğ Şehir Yerleşkesi	95.230	3.050	98.280
İlçe Okulları Yerleşkesi	64.267	3.438	67.705
Toplam	356.641	6.488	363.129

Tablo 2: Kapalı Mekânların Hizmet Alanlarına Göre Dağılımı

Hizmet Alanı	Taşlıçiftlik Yerleşkesi	Şehir Yerleşkesi	İlçe Okulları Yerleşkesi	Toplam (m ²)
Eğitim	142.329	19.266	67.705	229.300
Sağlık		69.043		69.043
Beslenme	10.035			10.035
Kültür	17.566			17.566
Spor	9.287			9.287
Diğer (idari, tesis , depo, lojman)	17.927	9.971		27.898
Toplam	197.144	98.280	67.705	363.129

Tablo 3: Taşınmazların Dağılımı

Yerleşke Adı	Mülkiyet Durumuna Göre Taşınmaz Alanı (Arsa-Arazi) (m ²)			Toplam (m ²)
	Tapulu Taşınmazlar (Arsa-Arazi)	Tahsisli Taşınmazlar	Diğer (Kurum ve Kuruluşlardan Tahsisli olanlar)	
Taşlıçiftlik Yerleşkesi	1.147.815,05	300.744,04		1.448.559,09
Sağlık Araştırma ve Uygulama Hastanesi		83.583,31		83.583,31
Lojmanlar	3.339,00			3.339,00
Turhal Yerleşkesi		112.265,97		112.265,97
Zile Yerleşkesi	111.524,45	33.358,93		144.883,38
Erbaa Yerleşkesi	21.609,41			21.609,41
Niksar Yerleşkesi	1.437,34	819.064,00		820.501,34
Reşadiye MYO	3.257,85		4.319,15	7.577,00
Almus MYO		31.843,00		31.843,00
Artova MYO			14.351,64	14.351,64
Pazar MYO			7.410,31	7.410,31
Toplam	1.288.983,10	1.380.859,25	26.081,10	2.695.923,45

Tablo 4: Mevcut Fiziki Kapalı Alanlar

Birimler	İdari Binalar	Eğitim Alanları		Sosyal Alanlar			Sirkülasyon Alanı	Spor Alanları		Toplam (m ²)
		Derslik	Laboratuvar	Kantin Kafeterya	Lojman	Yurt		Açık Spor	Kapalı Spor Tesisleri	
Mühendislik ve Doğa Bilim. Fak.	10.774	1.140	1.520	90			6.980			20.504
Ziraat Fakültesi	13.525	938	1.680	197						16.340
İç Su Balıkçılık Tesisleri			263							263
Arıcılık Geliştirme			80							80
Fırın			190							190
Koyunculuk Geliştirme			864							864
Koyunculuk Samanlık			225							225
Tavukçuluk Geliştirme (Kümes)			730							730
Doğal Boyalar, Ar-ge			604							604
Bahçe Bitkileri Uyg. ön Haz. Lab.			110							110
Tarımsal Arş. Ve Uyg. Mrk. Ek Bina	84									84
Eğitim Fakültesi	2.600	2.948	942	170			8.882	493		15.542
Eğitim Fak. Müzik Eğ. ABD Binası	130	1400								1.530
İlahiyat Fakültesi	2552	4347	328	328			9093			16.648
Fen-Edebiyat Fakültesi	10.315	2.375	3.353	405						16.448
Hukuk Fakültesi	9.982	390	165	189						10.726
İktisadi ve İdari Bilimler Fak.	3.203	3.860	360	240			2.487			10.150
Sağlık Bilimleri Fakültesi (Eski Bina)	450	820	135				795			2.200
Beden Eğ. Spor Yüksek Okulu	670	650	80	62			738		830	3.030
Tokat Teknik Bilimler MYO	3.203	3.860	360	240			2.487			10.150
Tokat Sosyal Bilimler MYO										
Merkezi Araştırma Laboratuvarı	250	80	1.350				1.000			4.200
Sağlık Bilimleri Fakültesi	1.670	1.884	1.298	128			6.731			11.711
Şehit Ömer Halisdemir Konferans Sal.	2.001									2.001
15 Temmuz Kongre ve Kültür Merkezi	5.877	3.154		212			2.852			12.095
Merkezi Kütüphane	3.470									3.470
Kapalı Yüzme Havuzu	153	30		104			2.139		1.646	4.072
Kapalı Spor Salonu									3.275	3.275
Açık Spor Tesisleri								23.670,52	1.940	1.940
Merkezi Kafeterya	2952			2.098						5.050
Merkezi Yemekhane				4.500						4.500
Eğitim Fakültesi Öğrenci Kantini				485						485
Rektörlük	4.950									4.950
Konukevi	1.350			295			405			2.390
Isı Merkezi	2.050									2.050
Eski Atölye	440									440
Ayniyat , Şöför Binası	514									514
Kampüs lojmanları					1.656		304			1.960
Depo	1.000									1.000
Atölye	1.000									1.000
Ziraat Fak.Tar. Uyg. Binası-1	1.000									1.000
Ziraat Fak.Tarımsal Uygulama Binası-2	1.000									1.000
Isı Merkezi+Ambar+Ayniyat	1.000									1.000
Çevre Düzenleme birimi+Nizamiye	623									623
Sağlık Araş.Uyg. Mrk. Depo	11.842			970						12.812
Sağlık Araş.Uyg. Mrk. Poliklinik+Yoğun	22.146									22.146
600 Yataklı Hastane C Blok	32.000									32.000
Radyasyon Onkoloji Binası+Palyatif Bak	2.085									2.085
Tıp Fakültesi Morfoloji Binası	605,13	899,85	2.071	303,08			4.889,82			14.144
Diş Hekimliği Fakültesi										2.100
Sağlık Kampüsü Derslik Binası	354	681	204				1.298			2.537
Ali Şevki Ereğ Yerleşkesi Isı Merkezi	577									577
Sağlık Kampüsü Katlı Kapalı Otopark	4.475									4.475
Süreklili Eğitim Merkezi	485									485
Meydan lojmanları					1.093		626			1.719
Fidanlık lojmanları					2.360		840			3.200

Birimler	İdari Binalar	Eğitim Alanları		Sosyal Alanlar			Sirkülasyon Alanı	Spor Alanları		Toplam (m ²)
		Derslik	Laboratuvar	Kantin Kafeterya	Lojman	Yurt		Açık Spor Tesisleri	Kapalı Spor Tesisleri	
Zile Dinçerler Tur. İşl.ve Otel. Yüksekokulu	2.351	620		606		2.400	1.656	510		7.607
Zile Meslek Yüksekokulu	1.116	1.200	135	385			1.314			4.150
Turhal Meslek Yüksekokulu	2.300	3.000		875						6.175
Turhal Sağlık Hizmetleri MYO										
Turhal Uygulamalı Bilimler FaK.	842	2.130	216	190			2.682			6.060
Niksar Uygulamalı Bilimler YO	2.425	2.039	200	140			2.757			7.561
Niksar Teknik Bilimler MYO	1.116	1.200	135	385			1.314	2.010		4.150
Niksar Sosyal Bilimler MYO										
Erbaa Sağlık Bilimleri Fakültesi	3.461	3.084	222	1.395			5.578			13.740
Erbaa Meslek Yüksekokulu										
Erbaa Sağlık Hizmetleri MYO										
Reşadiye Meslek Yüksekokulu	485	402	76	151			418			1.532
Reşadiye Meslek Yüksekokulu Yeni Bina	2750	1541	200	703	0	0	2.158	0	0	7.352
Almus Meslek Yüksekokulu	1.034	1.528	470	430			1.038	510		4.500
Artova Meslek Yüksekokulu	423	1.016	135	94			1.304	510		2.972
Pazar Meslek Yüksekokulu	720	458	71	24			633			1.906
Genel Toplam	182.380	47.675	18.772	16.394	5.109	2.400	73.398	27.703,52	7.691	363.129

1.1-Eğitim Alanları Derslikler

Tablo 5: Eğitim Alanları Derslikler

Eğitim Alanı/Adet	Kapasite 0-50	Kapasite 51-75	Kapasite 76-100	Kapasite 101-150	Kapasite 151-250	Kapasite 251 -üzeri	Toplam
Amfi	19	7	22	23	1	2	74
Sınıf	185	133	40	43	0	0	401
Araştırma Laboratuvarı	58	0	0	0	0	0	58
Bilgisayar Laboratuvarı	48	0	1	0	0	0	49
Eğitim Laboratuvarı	80	11	13	0	0	0	104
Eğitim Fakültesi Bireysel Resim Atölye Çalışma Sınıfı	6	4					10
Eğitim Fakültesi Bireysel Müzik Çalışma Sınıfı	48						48
Devlet Konservatuvarı Bireysel Müzik Çalışma Sınıfı	7						7

1.2- Sosyal Alanlar

1.2.1- Kantinler ve Kafeteryalar

Tablo 6: Kantinler ve Kafeteryalar

Birim Adı	Kantin			Kafeterya		
	Sayı (Adet)	Kapalı Alan (m ²)	Kapasite (Kişi)	Sayı (Adet)	Kapalı Alan (m ²)	Kapasite (Kişi)
Taşlıçiftlik Yerleşkesi	11	2.520	1.420	2	978	400
Ali Şevki Ereğ Şehir Yerleşkesi	1	260	50			
İlçe Okulları Yerleşkeleri	9	1.882	1.055	1	240	200
Toplam	21	4.662	2.525	3	1.218	600

1.2.2- Yemekhaneler

Tablo 7: Yemekhaneler

Birim Adı	Öğrenci Yemekhanesi			Personel Yemekhanesi		
	Sayı (Adet)	Kapalı Alan (m ²)	Kapasite (Kişi)	Sayı (Adet)	Kapalı Alan (m ²)	Kapasite (Kişi)
Taşlıçiftlik Yerleşkesi	2	2.539	1.256	2	825	400
Tıp Fakültesi	2	306	250			
Sağlık Arş ve Uyg. Has.				1	595	200
Erbaa Sağlık Bilimleri Fakültesi	1	660	200	1	68	44
Zile Dinçerler Turizm İşl. ve Otel. Yüksekokulu	1	380	350			
Almus MYO	1	250	250	1	20	20
Niksar Sosyal Bilimler MYO	1	715	336	1	280	68
Artova MYO	1	160	200			
Turhal MYO	1	240	200	1	30	30
Toplam	10	5.250	3.042	7	1.818	762

1.2.3- Konukevi

Tablo 8: Konukevi

	Sayı (Adet)	Kapasite (Kişi)
Konukevi (Taşlıçiftlik Yerleşkesi)	1	72

1.2.4- Eğitim ve Dinlenme Tesisleri

Tablo 9: Eğitim ve Dinlenme Tesisleri

	Sayı (Adet)	Kapasite (Kişi)
Uygulama Oteli (Zile Dinçerler Turizm İşletmeciliği ve Otelcilik Yüksekokulu)	1	38

1.2.4- Lojmanlar

Tablo 10: Lojmanlar

Birim Adı	Daire Sayısı (Adet)	Alan (m ²)	Boş Daire (Adet)
Fidanlık Lojmanları	20	3.200	
Meydan lojmanları	9	1.719	1
Taşlıçiftlik Yerleşkesi Lojmanları	16	1.960	2
Toplam	45	6.879	3

1.2.5- Açık ve Kapalı Spor Tesisleri

Tablo 11: Açık ve Kapalı Spor Tesisleri

Birim Adı	Kapalı Spor Tesisi		Açık Spor Tesisi	
	Sayı (Adet)	Alan (m ²)	Sayı (Adet)	Alan (m ²)
Taşlıçiftlik Yerleşkesi (Kapalı Spor Salonu)	1	3.275		
Taşlıçiftlik Yerleşkesi (Kapalı Yüzme Havuzu)	1	4.072		
Taşlıçiftlik Yerleşkesi			7	23.671
Taşlıçiftlik Yerleşkesi (Eğitim Fakültesi)			1	493
Tıp Fakültesi			1	144
Almus MYO			1	510
Artova MYO			1	510
Niksar Uygulamalı Bilimler YO			2	2.010
Turhal MYO			1	100
Zile MYO			2	510
Zile Dinçerler Turizm İşletmeciliği ve Otelcilik Yüksekokulu)			1	40
Toplam	2	7.347	17	27.988

1.2.7- Toplantı-Konferans Salonları

Tablo 12: Toplantı-Konferans Salonları

	Kapasite 0-50	Kapasite 51-75	Kapasite 76-100	Kapasite 101-150	Kapasite 151-250	Kapasite 251-Üzeri
Toplantı Salonu	32	0	1	1	0	0
Konferans Salonu	2	4	2	3	3	3

1.2.8- Öğrenci Kulüpleri, Okul Öncesi Anaokulu ve Öğrenci Yurtları

Tablo 13: Öğrenci Kulüpleri, Okul Öncesi Anaokulu ve Öğrenci Yurtları

Öğrenci Kulüpleri		Okul Öncesi Anaokulu (*)			Öğrenci Yurtları (**)		
Sayı (Adet)	Alan (m ²)	Sayı (Adet)	Alan (m ²)	Kapasite (Kişi)	Sayı (Adet)	Alan (m ²)	Kapasite (Kişi)
67	30	1	300	50	1	1.150	48

(*) Tokat Milli Eğitim Müdürlüğü'ne devredilmiştir.

(**) Öğrenci yurdu Tokat İl Müftülüğü tarafından işletilmektedir.

1.3- Hizmet Alanları

1.3.1- Akademik Personel Hizmet Alanları

Tablo 14: Akademik Personel Hizmet Alanları

	Sayı (Adet)	Alan (m ²)	Kullanan Sayısı (Kişi)
Çalışma Odası	1.095	25.967	1.272

1.3.2- İdari Personel Hizmet Alanları

Tablo 15: İdari Personel Hizmet Alanları

	Sayı (Adet)	Alan (m ²)	Kullanan Sayısı (Kişi)
Servis	29	1.012	86
Çalışma Odası	394	8.698	529

1.4- Ambar, Arşiv ve Atölye Alanları

Tablo 16: Ambar, Arşiv ve Atölye Alanları

	Ambar		Arşiv		Atölye	
	Sayı (Adet)	Alan (m ²)	Sayı (Adet)	Alan (m ²)	Sayı (Adet)	Alan (m ²)
Taşlıçiflik Yerleşkesi	49	3.198	34	934	16	2.105
Ali Şevki Erek Şehir Yerleşkesi	8	1.553	15	365	1	113
İlçe Okulları Yerleşkeleri	18	640	11	257	7	858
Toplam	75	5.391	60	1.556	24	3.076

1.5- Hastane Alanları

Tablo 17: Hastane Alanları

Birim	Sağlık Araştırma ve Uygulama Merkezi/Hastanesi		Dış Hekimliği Fakültesi Poliklinik	
	Sayı (Adet)	Kapalı Alan (m ²)	Sayı (Adet)	Kapalı Alan (m ²)
Acil Servis	2	796,82		
Anjiyo Ünitesi	1	295,40		
Yoğun Bakım	8	2.436,80		
Ameliyathane	17	2.697,00	2	153,84
Klinik	1	32.000,00	8	1.055,18
Laboratuvar	1	920,00	5	370,05
Eczane	1	138,00		
Radyoloji Alanı	2	1.403,00	5	120,00
Nükleer Tıp Alanı	1	507,00		
Sterilizasyon Alanı	1	239,00	4	40,72
Mutfak	1	65,52	1	14,00
Çamaşırhane	1	127,77		
Teknik Servis	1	113,00	2	40,50
Diyaliz Merkezi	1	296,00		
Diğerleri (Poliklinik vb.)		20.558,00		
Toplam Kapalı Alan		58.689,00		1.794,29

1.6- Taşıtlar

Tablo 18: Taşıtlar

Mevcut Taşıtlar	Sayı (Adet)
Ambülans	1
Kamyon	1
Kamyonet	5
Minibüs	5
Otobüs	4
Otomobil	8
Toplam	24

2- Örgüt Yapısı

Gaziosmanpaşa Üniversitesi'nin yönetim ve organizasyonu 2547 sayılı Yüksek Öğretim Kanunu hükümlerine göre oluşturulmuştur. Üniversitenin yönetim organları Rektör, Üniversite Senatosu ve Üniversite Yönetim Kurulu'dur.

Rektör: Devlet ve vakıf üniversitelerine rektör, Cumhurbaşkanınca atanır. Vakıflarca kurulan üniversitelerde rektör ataması, mütevelli heyetinin teklifi üzerine yapılır. Rektör, üniversite tüzel kişiliğini temsil eder. Rektörlerin yaş haddi 67 yaştır. Ancak rektör olarak atanmış olanlarda görev süreleri bitinceye kadar yaş haddi aranmaz. Rektör, çalışmalarında kendisine yardım etmek üzere, üniversitenin aylıklı profesörleri arasından en çok üç kişiyi kendi rektörlük görev süresiyle sınırlı olmak kaydıyla rektör yardımcısı olarak seçer. Rektör yardımcıları rektör tarafından atanır.

Görev, Yetki ve Sorumlulukları:

1. Üniversite kurullarına başkanlık etmek, yükseköğretim üst kuruluşlarının kararlarını uygulamak, üniversite kurullarının önerilerini inceleyerek karara bağlamak ve üniversiteye bağlı kuruluşlar arasında düzenli çalışmayı sağlamak,
2. Her eğitim-öğretim yılsonunda ve gerektiğinde üniversitenin eğitim-öğretim, bilimsel araştırma ve yayım faaliyetleri hakkında Üniversitelerarası Kurula bilgi vermek,
3. Üniversitenin yatırım programlarını, bütçesini ve kadro ihtiyaçlarını, bağlı birimlerinin ve üniversite yönetim kurulu ile senatonun görüş ve önerilerini aldıktan sonra hazırlamak ve Yüksek Öğretim Kurulu'na sunmak,
4. Gerekli gördüğü hallerde üniversiteyi oluşturan kuruluş ve birimlerde görevli öğretim elemanlarının ve diğer personelin görev yerlerini değiştirmek veya bunlara yeni görevler vermek,
5. Üniversitenin birimleri ve her düzeydeki personeli üzerinde genel gözetim ve denetim görevini yapmak,
6. Bu kanun ile kendisine verilen diğer görevleri yapmaktır.

Üniversitenin ve bağlı birimlerinin öğretim kapasitesinin rasyonel bir şekilde kullanılmasında ve geliştirilmesinde, öğrencilere gerekli sosyal hizmetlerin sağlanmasında, gerektiği zaman güvenlik önlemlerinin alınmasında, eğitim-öğretim, bilimsel araştırma ve

yayım faaliyetlerinin devlet kalkınma planı, ilke ve hedefleri doğrultusunda planlanıp yürütülmesinde, bilimsel ve idari gözetim ve denetimin yapılmasında ve bu görevlerinin alt birimlere aktarılmasında, takip ve kontrol edilmesinde ve sonuçlarının alınmasında birinci derece yetkili ve sorumludur.

Senato: Rektörün başkanlığında, rektör yardımcıları, dekanlar ve her fakülteden fakülte kurullarınca üç yıl için seçilecek birer öğretim üyesi ile rektörlüğe bağlı enstitü ve yüksekokul müdürlerinden teşekkül eder. Senato üniversitenin akademik organı olup, aşağıdaki görevleri yapar:

1. Üniversitenin eğitim-öğretim, bilimsel araştırma ve yayım faaliyetlerinin esasları hakkında karar almak,
2. Üniversitenin bütününe ilgilendiren kanun ve yönetmelik taslaklarını hazırlamak veya görüş bildirmek,
3. Rektörün onayından sonra Resmi Gazete' de yayımlanarak yürürlüğe girecek olan üniversite veya üniversitenin birimleri ile ilgili yönetmelikleri hazırlamak,
4. Üniversitenin yıllık eğitim-öğretim programını ve takvimini inceleyerek karara bağlamak,
5. Bir sınava bağlı olmayan fahri akademik unvanlar vermek ve fakülte kurullarının bu konudaki önerilerini karara bağlamak,
6. Fakülte kurulları ile rektörlüğe bağlı enstitü ve yüksekokul kurullarının kararlarına yapılacak itirazları inceleyerek karara bağlamak,
7. Üniversite yönetim kuruluna üye seçmek,
8. Bu kanunla kendisine verilen diğer görevleri yapmaktır.

Üniversite Yönetim Kurulu: Rektörün başkanlığında dekanlardan, üniversiteye bağlı değişik öğretim birim ve alanlarını temsil edecek şekilde senatoca dört yıl için seçilen üç profesörden oluşur. Üniversite yönetim kurulu idari faaliyetlerde rektöre yardımcı bir organ olarak aşağıdaki görevleri yapar:

1. Yükseköğretim üst kuruluşları ile senato kararlarının uygulanmasında, belirlenen plan ve programlar doğrultusunda rektöre yardım etmek,
2. Faaliyet plan ve programlarının uygulanmasını sağlamak; üniversiteye bağlı birimlerin önerilerini dikkate alarak yatırım programını, bütçe tasarısı taslağını incelemek ve kendi önerileri ile birlikte rektörlüğe, vakıf üniversitelerinde ise mütevelli heyetine sunmak,
3. Üniversite yönetimi ile ilgili, rektörün getireceği konularda karar almak,

4. Fakülte, enstitü ve yüksekokul yönetim kurullarının kararlarına yapılacak itirazları inceleyerek kesin karara bağlamak,
5. Bu kanunla kendisine verilen diğer görevleri yapmaktır.

Fakülte, Enstitü ve Yüksekokul düzeyinde yönetim organları aşağıdaki gibidir:

Fakülte Organları: Fakültenin ve birimlerinin temsilcisi olan Dekan, akademik organ olarak görev yapan Fakülte Kurulu ve idari faaliyetlerde Dekana yardımcı bir organ olan Fakülte Yönetim Kurulundan oluşur.

Enstitü Organları: Enstitü Müdürü, Enstitü Kurulu ve Enstitü Yönetim Kuruludur.

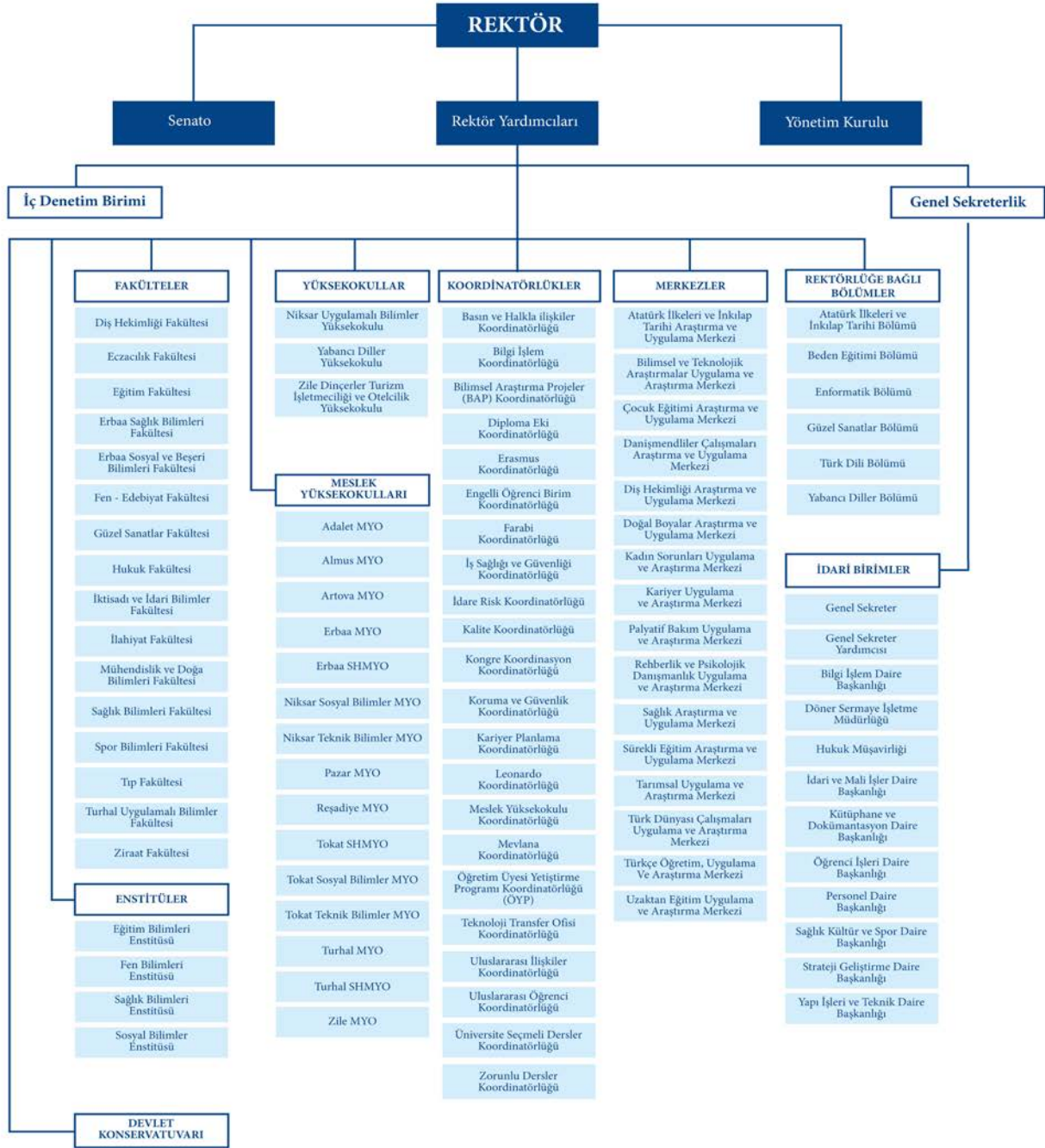
Yüksekokul Organları: Yüksekokul Müdürü, Yüksekokul Kurulu ve Yüksekokul Yönetim Kurulu'dur.

Fakülte ve yüksekokullar bölüm, anabilim dalı ve bilim dalı olarak yapılırlar.

Gaziosmanpaşa Üniversitesi; Yükseköğretim Kurumları Teşkilatı Hakkındaki 41 sayılı Kanun Hükmünde Kararname'nin değiştirilerek kabulüne dair 2809 sayılı Kanun ile 78 ve 190 sayılı Kanun Hükmünde Kararnamelerde değişiklik yapılması hakkında 03.07.1992 tarihli ve 3837 sayılı Kanun'un 24'üncü maddesi gereğince kurulmuştur. Yüksek lisans ve doktora eğitimi veren 4 enstitü, lisans eğitimi veren 16 Fakülte, 1 Devlet Konservatuarı, 3 Yüksekokul, ön lisans eğitimi veren 15 Meslek Yüksekokulu, 16 Araştırma ve Uygulama Merkezi, Rektörlüğe bağlı 6 bölüm ile eğitim-öğretim faaliyetini sürdürmektedir.

İdari yönetimin başında genel sekreter, genel sekreter yardımcısı, daire başkanlıkları, hukuk müşavirliği, 657 sayılı Devlet Memurları Kanunu'na tabi memurlar bulunmaktadır. Fakültelerde fakülte sekreteri, enstitüde enstitü sekreteri ve yüksekokullarda yüksekokul sekreteri bulunur.

Üniversitenin akademik ve idari birimler teşkilat yapısı Şema 1'de gösterilmiştir.



Şema 1: Teşkilat Şeması

3- Bilgi ve Teknolojik Kaynaklar

3.1- Yazılımlar

Tablo 19: Yazılımlar

Yazılımlar	
Bütünleşik Kamu Mali Yönetim Bilişim Sistemi (BKMYBS)	Strateji Geliştirme Daire Başkanlığı
e-bütçe Programı	
Kamu Harcama ve Muhasebe Bilişim Sistemi (KBS)	
Muhasebe Yönetim Sistemi	
Taşınır Kayıt ve Yönetim Sistemi	
Kamu Yatırımları Proje Bilgi Sistemi	
Adobe Acrobat Professional	
Veri Toplama Servisi	
Taşınmaz Modülü	
e-SGB	
İç Denetim Yazılımı otomasyon (İÇDEN)	İç Denetim Birimi Başkanlığı
Yaklaşık Maliyet ve Hak Ediş Programı, Statik Hesap Programı	Yapı İşleri Teknik Daire Başkanlığı
Autocad	
Telefon Santralı Ücret Hesaplama Programı	Kütüphane ve Dokümantasyon Daire Başkanlığı
Kütüphane Otomasyon Programı (Yordam 2001)	
İntihal Yazılımı	Personel Daire Başkanlığı
Personel Maaş Tahakkuk ve Otomasyon Programı	
Üniversite Bilgi Sisytemi (Personel Modülü)	Öğrenci İşleri Daire Başkanlığı
Ek Ders Ücret Hesaplama Programı	
Öğrenci Bilgi Sistemi	Sağlık Araştırma ve Uygulama Merkez/Hastanesi
PACS Yazılımı (Radyolojik Görüntüleme Sistemi)	
Hastane Bilgi Yönetim Sistemi (HBYS)	
Acil Kod Sistemi (Beyaz Kod, Mavi Kod, Pembe Kod)	
Vmware vSphere (Sanallaştırma Programı)	
Nedcad	
Ansys	Ziraat Fakültesi
Metasoft	Diş Hekimliği Fakültesi
Metapacs	
Orthodontic and Practice Management Software	Tıp Fakültesi
Tıp Fakültesi Personel Programı	
Tıp Fakültesi Eğitimi ve Ölçme Sistemi (tebat)	
Enlil Otomasyon Sistemi(Hastane Otomasyonu)	
SPSS 19	
Autocad	Mühendislik ve Doğa Bilimleri Fakültesi
Solidworks	
Solidcam	
Ansys mekanik (Akademik araştırma lisansı)	
Ansys elektrik (Akademik araştırma lisansı)	
Ansys (Maxwell)	
Matlab	
Tia Portal	
Leica infinity Survey Software	
Pix4Dmapper	
Sta4CAD	
İdeCAD(V9 VERSİYON)	
Netcad	
Proteus Professional	
Arduino	
C++	

Yazılımlar	
Adobe Master Collection	Basın ve Halkla İlişkiler Koordinatörlüğü
Adobe Photoshop CC	
Adobe Flash Stream server	
Adobe Web Premium	
Edius	
Vistitle	
Corel Draw Graphics Suite	Genel Sekreterlik
Elektronik Belge Yönetim Sistemi (EBYS)	
Merkezi Öğrenci Yemekhanesi Kartı Geçiş Sistemi	Sağlık Kültür ve Spor Daire Başkanlığı
Sosyal Tesisler Restoran Otomasyon Yazılımı	
Misafirhane İşletme Yazılımı	
MS Windows Server Enterprise 2008 R2	Bilgi İşlem Daire Başkanlığı
MS Windows Server 2012 Datacenter	
MS Windows RD Services - User CAL	
MS SQL Server – Enterprise	
MS SQL - User CAL	
MS SQL Server 2012 Enterprise Core	
MS Visual Studio Professional Edition	
MS Windows 7 Pro	
MS Windows 10	
MS Office 2013	
MS Visio	
Vmware Standart BİM update	
Veeam Backup Replication	
Acronis vm Protect	
Ncomputing 2012	
FortiGate 2016	
Enterasys Wireless Asistant	
ESET Endponint Antivirüs	
DeepFreeze Standart Version Upgrade	
SharePointStdCAL 2016 SNGL OLP NL Acdmc UsrCAL	
SharePointSvr 2016 SNGL OLP NL Acdmc	
SQLSvrStd 2016 OLP NL Acdmc	
VSTeamFndtnSvr SNGL LicSAPk OLP NL Acdmc	
Dew Express Asp.Net Subscription	
E-Posta Sunucu Yazılımı İredmail	
Firmware Lisansı	
SSL Wildcard Sunucu Sertifikası	
Protools	Devlet Konservatuvarı
Otel Otomasyon Programı (Fidelio)	Zile Dinçerler Turizm İşl.ve Otel. YO
Muhasebe Paket Programı (ETA)	
ADAMSOFT Yiyecek İçecek Otomasyon Yazılımı	
SİSPAR ÖN BÜRO Uygulama Oteli Müşteri Takip Yazılımı	
Enstitü Başvuru Değerlendirme Otomasyonu	Enstitüler
BAP Otomasyon Programı	Bilimsel Araştırma Projeleri Koordinatörlüğü
Netcad	Eğitim Fakültesi
Matlap	
Mapple	
Özel Yetenek Sınavı Programı	
İcra Takip Programı	Hukuk Müşavirliği
İSGDATA	İş Sağlığı ve Güvenliği Koordinatörlüğü
KIMO	Erasmus-Mevlana-Farabi Koordinatörlüğü

3.2- Bilgisayarlar

Tablo 20: Bilgisayarlar

Bilgisayar	İdari Amaçlı Sayı (Adet)	Eğitim Amaçlı Sayı (Adet)	Araştırma Amaçlı Sayı (Adet)	Toplam (Adet)
Masaüstü Bilgisayar	2.103	1.726	82	3.911
Netbook	58	51	0	109
Taşınabilir Bilgisayar	473	208	90	771

3.3- Kütüphane Kaynakları

Tablo 21: Kütüphane Kaynakları

Bilgi Kaynakları	Sayı (Adet)
Basılı Kitap	146.314
Elektronik Kitap	393.303
Satın Alınan Veri Tabanı	32
ULAKBİM Veri Tabanı	11
Tez	2.896
Seminer çalışması	1187
Ciltli Dergi	5160
Aboneliği Devam Eden Dergi (Online)	2
CD Room	437
e-dergi	71.969

3.4- Diğer Bilgi ve Teknolojik Kaynaklar

Tablo 22: Diğer Bilgi ve Teknolojik Kaynaklar

Cinsi	İdari Amaçlı (Adet)	Eğitim Amaçlı (Adet)	Araştırma Amaçlı (Adet)	Toplam
Akıllı Masa	1	233		234
Akıllı Tahta		27		27
Barkod Okuyucu	88	4	7	99
Barkod Yazıcısı	31	3		34
Baskı Makinesi	16	16	3	35
DVD'ler		1		1
Episkop		4		4
Faks	46	3	1	50
Fotoğraf Makinesi	31	16	2	49
Fotokopi Makinesi	88	15	1	104
Görme Engelliler İçin Doküman Okuyucu		1		1
Kameralar	264	12	95	371
Mikroskoplar	3	265	28	296
Müzik Setleri	1	5	1	7
Optik Okuyucu		14		14
Projeksiyon	39	488		527
Slayt Makinası		7		7
Tarayıcılar	168	8	4	180
Televizyonlar	100	502		602
Tepegöz		22		22
Yazıcı	1.153	121	25	1.299

4- İnsan Kaynakları

4.1- Akademik Personel

Tablo 23: Akademik Personel

Akademik Personel					
	Kadroların Doluluk Oranına Göre			Kadroların İstihdam Şekline Göre	
	Dolu	Boş	Toplam	Tam Zamanlı	Yarı Zamanlı
Profesör	115	58	173	173	
Doçent	119	95	214	214	
Dr. Öğretim Üyesi	330	118	448	448	
Öğretim Görevlisi	352	81	433	433	
Araştırma Görevlisi (*)	442	176	618	618	
Toplam	1.358	528	1.886	1.886	

(*) 2547 sayılı Kanunun 35'inci maddesi gereğince 104 araştırma görevlisinin kadrosu geçici olarak başka üniversitelere aktarılmıştır.

4.2- Yabancı Uyruklu Akademik Personel

Tablo 24: Yabancı Uyruklu Akademik Personel

Unvan	Sayı	Geldiği Ülke	Çalıştığı Okul
Profesör	1	Azerbaycan	Eğitim Fakültesi
Dr. Öğretim Üyesi	1	Kırgızistan	İlahiyat Fakültesi
	1	Suriye	İlahiyat Fakültesi
	1	Suriye	İlahiyat Fakültesi
	1	İran	Fen-Edebiyat Fakültesi
	1	Azerbaycan	Eğitim Fakültesi
	1	Sudan	İktisadi ve İdari Bilimler Fakültesi
	1	Burkina Faso	İktisadi ve İdari Bilimler Fakültesi
Öğretim Görevlisi	1	Almanya	Niksar TBMYO
	1	İran	Ziraat Fakültesi
Toplam	10		

4.3- Diğer Üniversitelerde Görevlendirilen Akademik Personel*Tablo 25: Diğer Üniversitelerde Görevlendirilen Akademik Personel*

Diğer Üniversitelerde Görevlendirilen Akademik Personel					
Unvan	Sayı	Bağlı Olduğu Birim	Bölüm	Görevlendirildiği Üniversite - Kurum	
Profesör	1	Fen-Edebiyat Fakültesi	Kimya	Yozgat Üniversitesi	
	1	Fen-Edebiyat Fakültesi	Fizik	Yozgat Üniversitesi	
	1	Ziraat Fakültesi	Tarla Bitkileri	Yozgat Üniversitesi	
Doçent	1	İlahiyat Fakültesi	Temel İslam Bilimleri	Sofya Yüksek İslam Ens.	
	1	Eğitim Fakültesi	Bilg. ve Öğr. Tek. Eğ.	Gazi Üniversitesi	
	1	Tıp Fakültesi	Kadın Hastalıkları ve Doğum	Yeditepe Üniversitesi	
Dr. Öğretim Üyesi	1	Zile Dinçerler Tur. İşl. ve Otel. YO.	Turizm İşl. ve Otelcilik	Kırgızistan-Manas Üniversitesi	
	1	Müh. ve Doğa Bil. Fak.	Endüstri Mühendisliği	Ryerson Üniversitesi	
Öğretim Görevlisi	1	Zile Meslek Yüksekokulu	Mimarlık ve Şehir Planlama	Mersin Üniversitesi	
	1	Sağlık Bilimleri Fakültesi	Hemşirelik	Maltepe Üniversitesi	
	1	Ziraat Fakültesi	Bitki Koruma	Gazi Üniversitesi	
	1	Müh. ve Doğa Bil. Fak.	İnşaat Mühendisliği	Ankara Üniversitesi	
	1	Hukuk Fakültesi	Kamu Hukuku	Erzincan Binali Yıldırım Üniversitesi	
	1	Hukuk Fakültesi	Özel Hukuk	Ankara Üniversitesi	
	1	Hukuk Fakültesi	Kamu Hukuku	İstanbul Üniversitesi	
	1	Tıp Fakültesi	Ruh Sağlığı ve Hastalıkları	İstanbul Üniversitesi	
	1	Tıp Fakültesi	Nöroloji	İstanbul Üniversitesi	
	1	Tıp Fakültesi	Genel Cerrahi	Kahramanmaraş Sütçü İmam Üniversitesi	
	1	Eğitim Fakültesi	Eğitim Bilimleri	Bursa Uludağ Üniversitesi	
	1	Müh. ve Doğa Bil. Fak.	Mimarlık	Gazi Üniversitesi	
	1	İktisadi ve İdari Bil. Fak.	Kamu Yönetimi	Hacettepe Üniversitesi	
	1	İktisadi ve İdari Bil. Fak.	Maliye	Marmara Üniversitesi	
	1	Eğitim Fakültesi	Temel Eğitim	ODTÜ	
	1	Eğitim Fakültesi	Matematik ve Fen Bilimleri Eğitimi	Hacettepe Üniversitesi	
	1	Diş Hekimliği Fakültesi	Ağız, Diş ve Çene Cerrahisi	Ondokuz Mayıs Ün.	
	1	Diş Hekimliği Fakültesi	Ağız, Diş ve Çene Cerrahisi	Atatürk Üniversitesi	
	1	Diş Hekimliği Fakültesi	Ağız, Diş ve Çene Cerrahisi	Sivas Cumhuriyet Ün.	
	1	Diş Hekimliği Fakültesi	Ağız, Diş ve Çene Cerrahisi	Sivas Cumhuriyet Ün.	
	1	Diş Hekimliği Fakültesi	Ağız, Diş ve Çene Cerrahisi	Sivas Cumhuriyet Ün.	
	1	Diş Hekimliği Fakültesi	Ağız, Diş ve Çene Cerrahisi	Sivas Cumhuriyet Ün.	
	1	Tıp Fakültesi	Çocuk Sağlığı ve Hastalıkları	Gazi Üniversitesi	
	1	Hukuk Fakültesi	Kamu Hukuku	Ankara Hacı Bayram Veli Üniversitesi	
	1	Müh. ve Doğa Bil. Fak.	Genetik ve Biyomühendislik	Ege Üniversitesi	
	1	Müh. ve Doğa Bil. Fak.	Mimarlık	ODTÜ	
	1	Fen-Edebiyat Fakültesi	Türk Dili ve Edebiyatı	Hacettepe Üniversitesi	
	1	Eğitim Fakültesi	Güzel Sanatlar Eğitimi	Yıldız Teknik Üniversitesi	
	Toplam	36			

4.4- Başka Üniversitelerden Kurumda Görevlendirilen Akademik Personel*Tablo 26: Başka Üniversitelerden Kurumda Görevlendirilen Akademik Personel*

Başka Üniversitelerden Kurumda Görevlendirilen Akademik Personel				
Unvan	Sayı	Çalıştığı Okul	Bölüm	Geldiği Üniversite
Profesör	1	Rektörlük		Ondokuz Mayıs Üniversitesi
	1	Tıp Fakültesi		Kahramanmaraş Üniversitesi
	1	İlahiyat Fakültesi		Hitit Üniversitesi
	1	Fen-Edebiyat Fakültesi	Tarih	Samsun Üniversitesi
	1	Fen-Edebiyat Fakültesi	Tarih	Samsun Üniversitesi
Doçent	1	İktisadi ve İdari Bilimler Fakültesi	Çalışma Ekonomisi ve Endüstri İlişkileri	Cumhuriyet Üniversitesi
	1	Diş Hekimliği Fakültesi	Restoratif Diş Tedavisi ABD	Cumhuriyet Üniversitesi
	1	Sosyal Bilimler Enstitüsü		Sivas Cumhuriyet Üniversitesi
Dr. Öğretim Görevlisi	1	Eğitim Fakültesi	Ortaöğretim Fen ve Matematik Alanlar Eğitimi	Van Yüzüncü Yıl Üniversitesi
Araştırma Görevlisi	1	Tıp Fakültesi	Ortopedi ve Travmatoloji ABD	Amasya Üniversitesi
	1	Fen Bilimleri Enstitüsü		Giresun Üniversitesi
Toplam	11			

4.5- Akademik Personelin Yaş İtibarıyla Dağılımı*Tablo 27: Akademik Personelin Yaş İtibarıyla Dağılımı*

Akademik Personelin Yaş İtibarıyla Dağılımı						
	21-25 Yaş	26-30 Yaş	31-35 Yaş	36-40 Yaş	41-50 Yaş	51- Üzeri
Kişi Sayısı	43	309	282	265	318	141
%	3.1	22.8	20.8	19.6	23.4	10.3

4.6- İdari Personel

Tablo 28: İdari Personel

İdari Personel (Kadroların Doluluk Oranına Göre)			
	Dolu	Boş	Toplam
Genel İdari Hizmetler	444	126	570
Sağlık Hizmetleri Sınıfı	316	318	634
Teknik Hizmetleri Sınıfı	118	41	159
Eğitim ve Öğretim Hizmetleri Sınıfı			
Avukatlık Hizmetleri Sınıfı	2	2	4
Din Hizmetleri Sınıfı		1	1
Yardımcı Hizmetli	74	27	101
Toplam	954	515	1.469

4.7- İdari Personelin Eğitim Durumu

Tablo 29: İdari Personelin Eğitim Durumu

İdari Personelin Eğitim Durumu					
	İlköğretim	Lise	Ön Lisans	Lisans	Yüksek Lisans ve Doktora
Kişi Sayısı	61	137	251	476	29
%	6.39	14.36	26.31	49.90	3.04

4.8. İdari Personelin Hizmet Süreleri

Tablo 30: İdari Personelin Hizmet Süreleri

İdari Personelin Hizmet Süreleri						
	1-3 Yıl	4-6 Yıl	7-10 Yıl	11-15 Yıl	16-20 Yıl	21-Üzeri
Kişi Sayısı	54	110	125	208	118	339
%	5.66	11.53	13.10	21.80	12.37	35.54

4.9- İdari Personelin Yaş İtibarıyla Dağılımı

Tablo 31: İdari Personelin Yaş İtibarıyla Dağılımı

İdari Personelin Yaş İtibarıyla Dağılımı							
	21 Yaş Altı	21-25 Yaş	26-30 Yaş	31-35 Yaş	36-40 Yaş	41-50 Yaş	51 Yaş Üzeri
Kişi Sayısı	4	28	96	163	152	352	159
%	0.42	2.93	10.06	17.09	15.93	36.90	16.67

4.10- Personelin Cinsiyet Dağılımı

Tablo 32: Personelin Cinsiyet Dağılımı

	Kadın	Erkek	Toplam	K%	E%
Akademik Personel	521	837	1.358	38,37	61,63
İdari Personel	334	620	954	35,01	64,99
Sözleşmeli Personel	94	79	173	54,34	45,66
Sürekli İşçi	182	409	591	30,80	69,20
Toplam	1.131	1.945	3.076	36,77	63,23

4.11- İşçiler

Tablo 33: Sözleşmeli Personel ve Sürekli İşçilerin Çalıştıkları Pozisyona Göre Dağılımı

Sözleşmeli Personel ve Sürekli İşçilerin Çalıştıkları Pozisyona Göre Dağılımı			
	Dolu	Boş	Toplam
657 sayılı Kanun 4/B ile Çalışan Personel (Döner Sermaye İşletme Md.)	1	71	72
657 sayılı Kanun 4/B ile Çalışan Personel (Rektörlük)	172	25	197
657 sayılı Kanun 4/D ile Çalışan Personel (Döner Sermaye İşletme Md.)	375	0	375
657 sayılı Kanun 4/D ile Çalışan Personel (Rektörlük)	216	0	216
Toplam	764	96	860

4.12- Sözleşmeli Personel ve Sürekli İşçilerin Hizmet Süreleri*Tablo 34: Sözleşmeli Personel ve Sürekli İşçilerin Hizmet Süreleri*

Sözleşmeli Personel ve Sürekli İşçilerin Hizmet Süreleri						
Sözleşmeli Personel Hizmet Süreleri (657sK-4/B)						
	1-3 Yıl	4-6 Yıl	7-10 Yıl	11-15 Yıl	16 -20 Yıl	21-Üzeri
Kişi Sayısı	148	21	4			
%	85,55	12,14	2,31			
Sürekli İşçilerin Hizmet Süreleri (657sK-4/D)						
Kişi Sayısı	591					
%	100					

4.13- Sözleşmeli Personel ve Sürekli İşçilerin Yaş İtibariyle Dağılımı*Tablo 35: Sözleşmeli Personel ve Sürekli İşçilerin Yaş İtibariyle Dağılımı*

Sözleşmeli Personel ve Sürekli İşçilerin Yaş İtibariyle Dağılımı							
Sözleşmeli Personel Yaş İtibariyle Dağılımı (657sK-4/B)							
	21 Yaş Altı	21-25 Yaş	26-30 Yaş	31-35 Yaş	36-40 Yaş	41-50 Yaş	51 Yaş üzeri
Kişi Sayısı	7	100	41	9	9	7	
%	4,05	57,80	23,70	5,20	5,20	4,05	
Sürekli İşçilerin Yaş İtibariyle Dağılımı (657sK-4/D)							
Kişi Sayısı		19	76	136	158	185	17
%		3,21	12,86	23,01	26,74	31,30	2,88

5- Sunulan Hizmetler

5.1- Eğitim Hizmetleri

5.1.1- Öğrenci Sayıları

Tablo 36: Öğrenci Sayıları

Öğrenci Sayıları (2018-2019 Eğitim-Öğretim Yılı Mart 2019 tarihi itibarıyla)									
Birim Adı	I. Öğreti			II. Öğretim			Toplam		Genel Toplam
	E	K	Toplam	E	K	Toplam	E	K	
Fakülteler	5.504	6.673	12.177	1.939	1.670	3.609	7.443	8.343	15.786
Yüksekokullar	925	849	1.774	402	150	552	1.327	999	2.326
Enstitüler	1.521	1.138	2.659			0	1.521	1.138	2.659
Meslek YO	6.588	4.348	10.936	1.663	882	2545	8.251	5.230	13.481
Tıp Fak./Diş H. Fak Uzmanlık	66	72	138				66	72	138
Pedagojik Formasyon	271	348	619				271	348	619
Toplam	14.875	13.428	28.303	4.004	2.702	6.706	18.879	16.130	35.009

5.1.2- Yabancı Dil Hazırlık Sınıfı Öğrenci Sayısı

Tablo 37: Yabancı Dil Hazırlık Sınıfı Öğrenci Sayısı

Yabancı Dil Eğitimi Gören Hazırlık Sınıfı Öğrenci Sayıları ve Toplam Öğrenci Sayısına Oranı								
Birim Adı	I. Öğretim			II. Öğretim			I.ve II. Öğretim Toplam	% (*)
	E	K	Toplam	E	K	Toplam		
Fakülteler	99	183	282	62	123	185	467	84,3
Yüksekokullar	1		1				1	0,18
Meslek Yüksek okulları	30	56	86				86	15,52
Toplam	130	239	369	62	123	185	554	100

(*) Yabancı dil eğitimi gören öğrenci sayısının toplam öğrenci sayısına oranı
(yabancı dil eğitimi gören öğrenci sayısı / toplam öğrenci sayısı X 100)

5.1.3- Öğrenci Kontenjanları

Tablo 38: Öğrenci Kontenjanları

Öğrenci Kontenjanları ve Doluluk Oranları				
Birimin Adı	Kontenjan	Yerleşen	Boş Kalan	Doluluk Oranı (%)
Fakülteler	2.702	2.371	331	87,75
Yüksekokullar	304	230	74	75,65
Meslek Yüksekokulları	4.124	3.526	598	85,50
Toplam	7.130	6.127	1.003	85,93

5.1.4- Yüksek Lisans ve Doktora Programları

Tablo 39: Yüksek Lisans ve Doktora Programları

Enstitülerdeki Öğrencilerin Yüksek Lisans (Tezli/ Tezsiz) ve Doktora Programlarına Dağılımı					
Birimi	Program (ABD)	Yüksek Lisans Yapan Sayısı		Doktora Yapan Sayısı	Toplam
		Tezli	Tezsiz		
Eğitim Bilimleri Enstitüsü	Bilgisayar ve Öğretim Teknolojileri Eğitimi	37			37
	Eğitim Bilimleri	158	29	17	204
	Matematik ve Fen Bilimleri Eğitimi	106			106
	Sosyal Bilimler ve Türkçe Eğitimi	112		1	113
	Temel Eğitim	38			38
	Toplam	451	29	18	498

Enstitülerdeki Öğrencilerin Yüksek Lisans (Tezli/ Tezsiz) ve Doktora Programlarına Dağılımı					
Birimi	Program (ABD)	Yüksek Lisans Yapan Sayısı		Doktora Yapan Sayısı	Toplam
		Tezli	Tezsiz		
Sağlık Bilimleri Enstitüsü	Acil Tıp Hemşireliği	29			29
	Anatomi	9			9
	Beden Eğitimi ve Spor	48			48
	Biyoistatistik	1			1
	Ebelik	79			79
	Halk Sağlığı				
	Histoloji ve Embriyoloji	2			2
	Kanser Epidemiyolojisi 100/2000 Yök Burslu Doktora			2	2
	Tıbbi Biyoloji	9		13	22
	Tıbbi Biyokimya	6		42	48
	Tıbbi Mikrobiyoloji	7			7
	Toplam	190		57	247

Enstitülerdeki Öğrencilerin Yüksek Lisans (Tezli/ Tezsiz) ve Doktora Programlarına Dağılımı					
Birimi	Program (ABD)	Yüksek Lisans Yapan Sayısı		Doktora Yapan Sayısı	Toplam
		Tezli	Tezsiz		
Sosyal Bilimleri Enstitüsü	Felsefe ve Din Bilimleri	44			44
	İktisat	46		22	68
	İşletme	171	3	66	240
	Kamu Yönetimi	34			34
	Maliye	56			56
	Siyaset Bilimi ve Uluslararası İlişkiler	9			9
	Tarih	79		39	118
	Temel İslam Bilimleri	197			197
	Turizm ve Otel İşletmeciliği	1			1
	Türk Dili ve Edebiyatı	33		2	35
	Türk Müziği	21			21
	Toplam	691	3	129	823

Enstitülerdeki Öğrencilerin Yüksek Lisans (Tezli/ Tezsiz) ve Doktora Programlarına Dağılımı					
Birimi	Program (ABD)	Yüksek Lisans Yapan Sayısı		Doktora Yapan Sayısı	Toplam
		Tezli	Tezsiz		
Fen Bilimleri Enstitüsü	Bahçe Bitkileri	74		21	95
	Bitki Koruma	70		9	79
	Biyoloji	48		13	61
	BiyoMühendislik	49		15	64
	Biyosistem Mühendisliği	38		9	47
	Elektrik-Elektronik Mühendisliği	59			59
	Fizik	19		14	33
	Gıda Mühendisliği	66		8	74
	Harita Mühendisliği	38			38
	İnşaat Mühendisliği	66			66
	Kimya	20		20	40
	Matematik	89		11	100
	Mekatronik Mühendisliği	116		18	134
	Su Ürünleri Mühendisliği	4			4
	Tarla Bitkileri	43		12	55
	Tarım Ekonomisi	69		10	79
	Toprak Bilimi ve Bitki Besleme	36		5	41
	Zootekni	20		2	22
	Toplam	924		167	1.091

5.1.5- Yabancı Uyruklu Öğrenciler

Tablo 40: Yabancı Uyruklu Öğrenciler

Yabancı Uyruklu Öğrencilerin Birimi ve Sayısı			
Birim	Erkek	Kadın	Toplam
Fakülteler	281	663	944
Yüksekokullar	7	25	32
Enstitüler	6	33	39
Meslek Yüksekokulları	13	47	60
Toplam	307	768	1.075

5.1.6- 2019 Yılı Erasmus-Mevlana-Farabi Programı Hareketliliği

Tablo 41: 2019 Yılı Erasmus-Mevlana-Farabi Programı Hareketliliği

Erasmus-Farabi-Mevlana Programı Hareketliliği			
	Erasmus Programı	Mevlana Programı	Farabi Programı
İkili Anlaşma Yapılan Yükseköğrenim Kurumu Sayısı	76	20	90
Ülke Sayısı	25	17	1
Giden Öğrenci Sayısı (Staj programı dahil)	95	1	71
Gelen Öğrenci Sayısı	2		10
Giden Öğretim Elemanı Sayısı	10		
Gelen Öğretim Elemanı Sayısı	2		
Giden İdari Personel Sayısı	0		
Ulusal Değişim Programlarına Dâhil Olan Program Sayısı	76		75

5.2- Sağlık Hizmetleri

Tablo 42: Sağlık Hizmetleri

Sağlık Araştırma ve Uygulama Merkezi/ Hastanesi	Yatak Sayısı	Hasta Sayısı	Tetkik Sayısı
Acil Servis Hizmetleri		114.164	
Yoğun Bakım	87	5.387	
Klinik	514	37.288	
Ameliyat Odası ve Ameliyat Sayısı	17	14.873	
Poliklinik Hastası Sayısı		390.390	
Laboratuvar Hizmetleri		330.162	2.958.816
Radyoloji Ünitesi Hizmetleri		160.606	206.240
Nükleer Tıp Bölümünde Verilen Hizmetler		4.086	29.793
Mediko Sosyal Poliklinik Hasta Sayısı		1.411	
Toplam	618	1.058.367	3.194.849

Dış Hekimliği Fakültesi Poliklinik	Yatak Sayısı	Hasta Sayısı	Tetkik Sayısı
Klinik	10	196.738	289.617
Ameliyat Sayısı		6.547	6.446
Poliklinik Hastası Sayısı		196.738	289.617
Radyoloji Ünitesi Hizmetleri		54.085	453.971
Toplam	10	454.108	1.039.651

Tablo 43: Diş Hekimliği Fakültesi Poliklinik Tanı-Tedavi Türü

Tanı-Tedavi Türü	Hasta Sayısı	Tetkik Sayısı
Kliniklere Başvuran Hasta Sayısı	196.738	289.617
Tanı Tedavi İşlemi	120.294	286.338
Panoramik Sefalometrik ve Periapikal Radyoloji Sayısı	54.085	453.971
Dental Tomografi		
Kök Kanal Tedavisi	6.583	6.583
Pulpotomi	453	453
Tam ve Bölümlü Çene Protezi	1.419	1.765
Sabit Protez	3.173	9.513
Diş Çekimi	10.463	16.329
Diş Eti Ameliyatı	1.211	2.961
Çene Cerrahisi Girişimi	3.532	3.532
Diş Taşı Temizliği	7.877	
Subgingival Küretaj		27.593
Kemik İçi İmplant	3.260	11.677
Sabit Ortodontik Tedavisi	324	851
Toplam	409.412	1.111.183

5.3- İdari Hizmetler

Üniversitemizin eğitim-öğretim ve sağlık hizmeti yanı sıra sunduğu diğer hizmetler şunlardır:

1. Kütüphane Hizmeti
2. Sosyal ve Kültürel Hizmetler
3. Anaokulu Hizmeti
4. Toplumun Eğitimi Hizmeti

1. Kütüphane Hizmeti:

a- Başvuru ve Enformasyon Hizmetleri: Öğretime başlayan ve öğretime devam eden öğrenciler ile tüm personelin kütüphaneyi tanımaları ve kütüphane kaynaklarını nasıl kullanacakları hakkında bilgi verilmektedir.

b- Danışma Kaynakları: Kütüphanemizde bulunan ansiklopediler, abstraklar, sözlükler vb. kaynakların kullanımında yardımcı olmaktadır.

c- Katalog Tarama: Kütüphanemiz 2002 yılından itibaren katalog taramayı web üzerinde hizmete sunmaya başlamıştır. İsteyen kullanıcılara katalog tarama hakkında bilgi

verilmektedir. Kullanıcılarımız <http://kutup.gop.edu.tr/yordam.htm> adresinden direkt sorgulama yapabilirler.

d- Kütüphaneler Arası Ödünç Verme Hizmeti: Kütüphaneler arası ödünç verme yönergesine göre yapılır. Ödünç getirilen kitapların kargo masrafları kullanıcıya aittir. Zamanında iade edilmeyen kitaplar için ödünç kitap alınan kütüphanelerin kuralları geçerlidir.

e- Elektronik Veri Tabanları Hizmeti: Araştırmacılar, kampüs dışından erişim sağlayabildikleri gibi, kütüphanemiz bilgisayarlarından yararlanarak tarama da yapabilirler.

f- Fotokopi Tarayıcı Hizmeti: Kütüphane binası içerisinde fotokopi ve tarayıcı hizmeti verilmektedir.

g- e-posta hizmeti verilmektedir.

h- Oryantasyon Hizmeti: Üniversitemize yeni başlayan öğrencilere kütüphaneyi daha etkin kullanmaları için gerekli eğitimi vermektedir.

ı- Açık Erişim Bilgi Sistemi: Akademisyenler tarafından yapılan çalışmalar bu sistem sayesinde isteyen herkesin yararına sunulmuştur.

j- Tez Veri Bankası: Üniversitede yapılan tezlerin tümü bu sisteme aktarılarak elektronik olarak ortama ulaşılması sağlanmıştır.

k- Görme Engelli Öğrenciler İçin Doküman Okuyucu Sistem: Görme Engelli okuyucularımız için kütüphanede bulunan optik okuyucu sayesinde tüm kaynakları sesli okutup kayıt yapma imkanı sağlanmaktadır.

l- Engelli Öğrenciler için Kütüphaneye Ulaşım Hizmeti: Bedensel engelli öğrencilerimize kampüs içinde buldukları yerlere kütüphane personelimiz tarafından istedikleri kaynaklar ulaştırılmaktadır. Görme engelli okuyucularımızın kütüphanemize gelememe durumlarında kütüphanemizde bulunan optik okuyucu ve notebook bilgisayar bir hafta süreyle kendilerine ödünç verilebilmektedir.

Tablo 44: Kütüphanede Verilen Hizmetler

2019 Yılında Verilen Hizmetler	Sayı
Ödünç verilen kitap sayısı	36.419
Kullanıcı eğitimi verilen kişi sayısı	8.486
Veri tabanı eğitimi verilen kişi sayısı	350
Kütüphaneler arası ödünç verme hizmeti (getirilen kitap sayısı)	196
Kütüphaneler arası ödünç verme hizmeti (gönderilen kitap sayısı)	17
Veri tabanlarından indirilen makale sayısı	185.942
Fotokopi sayısı (ortalama günlük)	45
Kütüphaneye giren kullanıcı sayısı	285.120

2.Sosyal ve Kültürel Hizmetler:

Öğrencilerimizin ve personelimizin sosyal, kültürel, spor ve beslenme ihtiyaçlarına yönelik hizmet sunulmaktadır.

Taşlıçiftlik Kampüsü yemek hizmeti 2012 yılından itibaren Sağlık Kültür ve Spor Daire Başkanlığı tarafından verilmektedir. Merkez yemekhanemizde sağlıklı, kaliteli ve hijyenik bir ortamda çıkartılan yemekler öğrenci ve personelimizin hizmetine sunulmaktadır. Merkez yemekhanemizde öğrencilerimize öğle ve akşam yemeği, idari ve akademik personelimize de öğle yemeği hizmeti verilmektedir. Tıp Fakültesi ve Erbaa, Niksar, Turhal, Zile, Reşadiye, Almus, Artova, Pazar ilçelerimizde bulunan Üniversitemize bağlı okullarda öğrenci ve personelin beslenme hizmetleri günlük dört çeşit olmak üzere ihale yolu ile yüklenici firma tarafından kaliteli ve hijyenik bir ortamda çıkartılan yemekler öğrenci ve personelimizin hizmetine sunulmaktadır.

Tablo 45: Öğrenci ve Personele Sunulan Yemek Hizmeti

Öğrenci ve Personele Sunulan Yemek Hizmeti					
	Yenilen Yemek Sayısı (Adet)				
	Öğrenci	Ücretsiz Öğrenci	Personel	Misafir	Toplam
Taşlıçiftlik Yerleşkesi	384.196	37.103	55.638	1.996	478.933
Ali Şevki Ereğ Yerleşkesi	65.638	2.694	685		69.017
Almus MYO	10.325	830	734		11.889
Artova MYO	7.976	1.147	324		9.447
Erbaa Yerleşkesi	34.455	4.363	1.476		40.294
Niksar Yerleşkesi	8.896	1.477	971		11.344
Pazar MYO	9.420	769	-		10.189
Reşadiye MYO	8.813	937	1.686		11.436
Turhal Yerleşkesi	16.013	2.205	1.367		19.585
Zile Yerleşkesi	9.987	2.936	2.227		15.150
Toplam	555.719	54.461	65.108	1.996	677.284

2019 yılında Üniversitemizde öğrencilerimizin sosyal ve kültürel gelişimini sağlamaya yönelik olarak konferans, panel, seminer, çalıştay, sergi, konser, spor turnuvaları, açılış ve kutlama törenleri, teknik geziler gibi sosyal ve kültürel faaliyet gerçekleştirilmiştir.

3. Anaokulu Hizmeti:

Taşlıçiftlik yerleşkesinde idari ve akademik personelimizin 36-72 ay arasındaki çocukları için 50 çocuk kapasiteli anaokulu hayırsever tarafından yaptırılarak Üniversitemize bağışlanmıştır. Tokat Sosyal Bilimler Meslek Yüksekokulu Çocuk Gelişimi Programı öğrencileri ile Eğitim Fakültesi Okul Öncesi Öğretmenliği Programında okuyan öğrencilerin staj yapması sağlanmaktadır. Çocuk Dünyası Uygulama Anaokulu Tokat Valiliği ile imzalanan protokolle 49 yıllığına İl Milli Eğitim Müdürlüğü'ne devredilmiştir.

4.Toplumun Eğitimi Hizmeti: TOGÜSEM

Sürekli Eğitim Araştırma ve Uygulama Merkezi'nin amacı: Üniversitemizin eğitimini verdiği, araştırmasını yaptığı ve örgün öğretim dışında kalan bütün ilgili alanlarda sürekli eğitim-öğretim programları ve çeşitli sosyal etkinlikler planlamak ve bu alanlarda yayın ve danışmanlık hizmetleri vermek, bu yolla kamu, özel sektör ve uluslararası kuruluşlarla işbirliğini geliştirerek ülke kalkınmasına katkıda bulunmaktır. Ayrıca toplumun bilgi düzeyini çağın gereklerine uygun yeni bilgilerle donatmak ve eğitim ihtiyacını karşılamak üzere Üniversite birimlerinin sahip olduğu uzmanlıklarından yararlanan, kalite ve nitelik açısından üstün ve talebe uygun olarak tekrarlanan, sertifika programı, kurs veya seminer tarzında, kısa ve uzun süreli eğitim-öğretim programları düzenlemektir. Yapılan faaliyetlere katılıp başarılı olanlara faaliyet türüne ait katılım ve başarı belgesi, uzmanlık sertifikası ve benzeri belge verilmektedir.

Tablo 46: TOGÜSEM 2019 Yılı Kurs Faaliyetleri

	Açılan Kurs/ Seminer/ Konferans/Faaliyetler	Eğitim Tarihi	Eğitim Süresi	Katılımcı Sayısı
1-	Makale Yazımı Çalıştayı	16-17 Mart 2019	22 Saat	11
2-	Temel Kort Tenisi Kursu (6-14 Yaş)	6-28 Nisan 2019	8 Saat	2
3-	Yüzme Kursu (6-11 Yaş)	6-28 Nisan 2019	12 Saat	12
4-	Yüzme Kursu (12-17 Yaş)	6-28 Nisan 2019	12 Saat	31
5-	ERASMUS Öğrenci Öğrenim Hareketliliği	04 Nisan2019-04 Mayıs 2019	64 saat	60
6-	NETCAD Coğrafi Bilgi Sistemleri	11-12 Mayıs 2019	16 Saat	24
7-	Yüzme Kursu (18 Yaş Üzeri)	18 Haziran-14 Temmuz 2019	12 Saat	13
8-	Yüzme Kursu (12-17 Yaş)	18 Haziran-14 Temmuz 2019	12 Saat	3
9-	Yüzme Kursu (6-11 Yaş)	22 Haziran-14 Temmuz 2019	12 Saat	30
10-	Yüzme Kursu (6-11 Yaş)	16 Temmuz-4 Ağustos 2019	12 Saat	23
11-	Yüzme Kursu (12-17 Yaş)	17 Temmuz-4 Ağustos 2019	12 Saat	1
12-	Yüzme Kursu (18 Yaş Üzeri)	17 Temmuz-4 Ağustos 2019	12 Saat	17
13-	Özel Yetenek Sınavı Sınav Parkur Tanıtım ve Uygulama Kursu	19-29 Ağustos 2019	120-150 Saat	657

14-	Akademik Çeviri Eğitimi	30 Ağustos- 25 Eylül 2019	24 Saat	12
15-	Bireysel ve Aile Psikolojik Danışmanlık	01-30 Eylül 2019	62	10
16-	YÖK Dil-YDS Sınavı Hazırlık Kursu	4 Ekim 2019- 4 Nisan 2020	120 Saat	24
17-	Çocuk Değerlendirme Testleri	12-20 Ekim 2019	24	16
18-	Spor Psikolojisi Sertifika Programı	29 Kasım- 1 Aralık 2019	30	13
19-	Çocuk Değerlendirme Testleri	21-29 Aralık 2019	24	23
20-	Yenilikçi Eğitimciler Zirvesi	28-29 Aralık 2019	10	471

6- Yönetim ve İç Kontrol Sistemi

5018 sayılı Kamu Mali Yönetimi ve Kontrol Kanunu kamu idarelerinin mali hizmetlerini, mali yönetim ve kontrol sistemleri kurularak kendileri tarafından yapılmasını öngörmektedir. 1050 sayılı Kanunla kurulmuş olan Bütçe Daire Başkanlıkları 5018 sayılı Kanun ile kaldırılarak yerine Mali Hizmetler Birimi kurulmuştur.

5436 sayılı Kamu Mali Yönetimi ve Kontrol Kanunu ile Bazı Kanun ve Kanun Hükmünde Kararnamelerde Değişiklik Yapılması Hakkında Kanun'un 15'inci maddesine dayanarak 01.01.2006 tarihinde Strateji Geliştirme Daire Başkanlığı kurulmuştur. Başkanlık, 26084 sayılı Resmi Gazete' de yayımlanan 2006/9972 sayılı Bakanlar Kurulu Kararı ile Strateji Geliştirme Birimlerinin Çalışma Usul ve Esasları Hakkında Yönetmeliğe uygun olarak birimlerini oluşturmuş ve bu esaslar dâhilinde hizmet vermeye başlamıştır. Strateji Geliştirme Daire Başkanlığı; Bütçe ve Performans Program Müdürlüğü, Stratejik Yönetim ve Planlama Müdürlüğü, Muhasebe-Kesin Hesap ve Raporlama Müdürlüğü ile İç Kontrol ve Ön Mali Kontrol Müdürlüğü olmak üzere 4 alt birimden oluşmaktadır.

İç kontrol; idarenin amaçlarına, belirlenmiş politikalara ve mevzuata uygun olarak faaliyetlerin etkili, ekonomik ve verimli bir şekilde yürütülmesini, varlık ve kaynakların korunmasını, muhasebe kayıtlarının doğru ve tam olarak tutulmasını, mali bilgi ve yönetim bilgisinin zamanında ve güvenilir olarak üretilmesini sağlamak üzere idare tarafından oluşturulan organizasyon, yöntem ve süreçte iç denetimi kapsayan mali ve diğer kontroller bütünüdür.

5018 sayılı Kamu Mali Yönetimi ve Kontrol Kanunu iç kontrol sisteminin işleyişini ve sistemdeki aktörlerin rol ve sorumluluklarını tanımlamıştır. Kamu İç Kontrol Standartları Tebliği doğrultusunda ise iç kontrol süreçlerine ilişkin standart ve yöntem belirlenmiştir. Kamu İç Kontrol Standartları, idarelerin iç kontrol sistemlerinin oluşturulmasında, izlenmesinde ve değerlendirilmesinde dikkate almaları gereken temel yönetim kurallarını göstermekte ve tüm kamu idarelerinde tutarlı, kapsamlı ve standart bir kontrol sisteminin kurulmasını ve uygulanmasını amaçlamaktadır. İç kontrol sistemi kontrol ortamı, risk yönetimi, kontrol faaliyetleri, bilgi ve iletişim ile izleme bileşeninden oluşmaktadır.

Kamu idarelerinin mali yönetim ve kontrol sistemleri; harcama birimleri, muhasebe ve mali hizmetler ile ön mali kontrol ve iç denetimden oluşmaktadır. Üniversitemizde iç kontrol sistemi harcama birimleri ve Strateji Geliştirme Daire Başkanlığı aracılığıyla işlemektedir. Harcama birimlerinde işlemlerin gerçekleştirilmesi aşamasında ön mali kontrol yapılmakla birlikte Strateji Geliştirme Daire Başkanlığı'nda da muhasebe ve ön mali kontrol yapılmaktadır.

5018 sayılı Kamu Mali Yönetimi ve Kontrol Kanunu'nun 55 ve 67'nci maddeleri, 31.12.2005 tarihli ve 26040 sayılı Resmi Gazete'de yayımlanan İç Kontrol ve Ön Mali Kontrole İlişkin Usul ve Esaslar, 26.12.2007 tarihli ve 26738 sayılı Resmi Gazete'de yayımlanan Kamu İç Kontrol Standartları Tebliği ve Hazine ve Maliye Bakanlığı'nın (Mülga Bütçe ve Mali Kontrol Genel Müdürlüğü) 04.02.2009 tarihli ve 150/4005-1205 sayılı yazısı ve eki olan Kamu İç Kontrol Standartlarına Uyum Eylem Planı Rehberi doğrultusunda Üniversitemizde İç Kontrol Standartlarına Uyum Eylem Planı çalışmaları Rektörlük Makamının 29.06.2009 tarihli ve 759 sayılı oluru ile başlamıştır. Rektörlük Makamı Oluru ile İç Kontrol İzleme ve Yönlendirme Kurulu üyeleri ve Kamu İç Kontrol Standartlarına Uyum Eylem Planı Hazırlama Grubu üyeleri görevlendirilmiştir. Çalışma grubu üyeleri eylem planı tasarisını hazırlamış ve İç Kontrol İzleme ve Yönlendirme Kurulunun değerlendirmesine sunmuştur. İç Kontrol İzleme ve Yönlendirme Kurulunun değerlendirmesiyle son şekli verilen taslak üst yöneticinin onayına sunularak yürürlüğe konulmuş ve uygulamaya başlanmıştır. Her yıl İç Kontrol İzleme ve Yönlendirme Kurulu tarafından Üniversitemiz İç Kontrol Uyum Eylem Planı izlenmekte ve değerlendirilmekte, sonuçlar üst yöneticiye raporlanmaktadır.

Hazine ve Maliye Bakanlığı'nca çıkarılan Kamu İç Kontrol Standartları Tebliği uluslararası kontrol standartlardan COSO İç Kontrol Standartlarını esas almıştır. COSO modelinde (5) ana bileşen altında toplam (18) standart ve her bir standart için gerekli (79)

genel şart bulunmaktadır. İç Kontrol Standartları Uyum Eylem Planımızda 98 adet eylem öngörülmüştür. Eylemlerimizin 29'u tamamlanmış, 1'i tamamlanmamıştır. 68 eylemimiz ise yılı verilerini kapsadığından her yıl güncellenmektedir.

Her yıl sonunda birimlerden Kamu İç Kontrol Rehberi doğrultusunda iç kontrol sistemi soru formlarını doldurmaları istenmektedir. Soru formları sonuçları ve diğer bilgi kaynakları kullanılarak İç Kontrol Sistemi Değerlendirme Raporu hazırlanmaktadır. Hazırlanan Rapor İç Kontrol İzleme ve Yönlendirme Kurulunun değerlendirmesi sonucu üst yöneticiden onay alındıktan sonra Hazine ve Maliye Bakanlığı'na (Mülga Bütçe ve Mali Kontrol Genel Müdürlüğü'ne) gönderilmektedir.

2019 yılında iç kontrol kapsamında gerçekleştirilen faaliyetler aşağıda yer almaktadır.

- 14.01.2019 tarihli ve 2646 sayılı Rektörlük Makamı Olur'u ile Üniversitemiz Kamu İç Kontrol Standartlarına Uyum Eylem Planı revize edilmiş, öngörülen eylemlerin gerçekleşme sonuçlarını da içeren Eylem Planı E-SGB sistemine yüklenmiş ve Strateji Geliştirme Daire Başkanlığı web sayfasında yayımlanmıştır.
- 14.01.2019 tarihli ve 2756 sayılı Rektörlük Makamı Olur'u ile İç Kontrol İzleme ve Yönlendirme Kurul Başkanı değiştirilmiştir.
- 14.01.2019 tarihli ve 2755 sayılı Rektörlük Makamı Olur'u ile İç Kontrol İzleme ve Yönlendirme Kurul üyeliklerinde değişiklik yapılmıştır.
- 28.01.2019 tarihli ve 5471 sayılı Rektörlük Makamı Olur'u ile İdare Risk Koordinatörü değiştirilmiştir.
- 17.05.2019 tarihinde 2018 Yılı İç Kontrol Sistemi Değerlendirme Raporu Strateji Geliştirme Daire Başkanlığı tarafından hazırlanmış ve web sayfasında yayımlanmıştır.
- Üniversitemiz Risk Yönetimi Yönergesinin 6'ncı maddesi gereği idarenin amaç ve hedeflerine yönelik risklerin yönetilmesi için İç Kontrol İzleme ve Yönlendirme Kurul Başkanlığınca hazırlanan Üniversite Risk Strateji Belgeleri 24.12.2019 tarihli ve 69101 sayılı Rektörlük Makamı Olur'u ile yürürlüğe girmiştir.
- 10.07.2019 tarihinde 2018 yılı birinci dönem altı aylık iç kontrol eylem planı gerçekleşme sonuçları hazırlanmış, tamamlanmayan eylemlerden tamamlanma tarihleri tekrar revize edilmiş ve web sayfasında yayımlanmıştır.
- 01.10.2019 tarihli ve 51643 sayılı İdare Risk Koordinatörü yazısı ile Üniversitemiz birimlerinin amaç, hedef ve faaliyetlerini etkileyebilecek risklerin tespit edilmesi,

riskleri önleyici ve giderici kontrol faaliyet çalışmalarını içeren tablolar gönderilmiş ve birimler tarafından gerekli çalışmalar yapılmıştır.

- 30.10.2019 tarihinde İç Denetim Birimi Başkanı tarafından İç Kontrol Sistemi ve Uygulaması konulu hizmet içi eğitim verilmiştir.
- 31.12.2019 tarihinde iç kontrol sistemini değerlendirmek, idarenin amaç ve hedeflerine ulaşma konusunda sistemin beklenen katkıyı sağlayıp sağlamadığının iç kontrol bileşenleri özelinde incelemek ve sistemin iyileştirmeye açık alanlarını tespit etmek için Üniversitemiz birimlerine iç kontrol sistemi soru formları gönderilmiştir.

İç Denetim; kamu idaresinin çalışmalarına değer katmak ve geliştirmek için kaynakların ekonomiklik, etkililik ve verimlilik esaslarına göre yönetilip yönetilmediğini değerlendirmek ve rehberlik yapmak amacıyla yapılan bağımsız nesnel güvence sağlama ve danışmanlık faaliyetidir. Bu faaliyetler, idarelerin yönetim ve kontrol yapıları ile mali işlemlerinin risk yönetimi, yönetim ve kontrol süreçlerinin etkinliğini değerlendirmek ve geliştirmek yönünde sistematik, sürekli ve disiplinli bir yaklaşımla ve genel kabul görmüş standartlara uygun olarak gerçekleştirilir.

İç denetim, iç denetçiler tarafından yapılır. 06.08.2006 tarihli ve 26251 sayılı Resmi Gazete’ de yayımlanan 2006/10809 sayılı Bakanlar Kurulu Kararı ile Üniversitemize üç iç denetçi kadrosu tahsis edilmiştir. 2007 yılında atama yapılarak İç Denetim Birimi oluşturulmuştur. 19.04.2013 tarihli ve 28623 sayılı Resmi Gazetede yayınlanan Kamu İç Denetim Genel Tebliğinde “İç Denetim Birimi Başkanlıklarının Kurulması ve Yönetimi” başlıklı 8’inci maddesine istinaden, “İç Denetim Birimi Başkanlığı” kurulması, İç Denetim Koordinasyon Kurulunun 26.02.2014 tarihli ve 1702 sayılı yazıları ile uygun görülmüştür. 2019 yılında İç Denetim Birimi Başkanlığında, üç iç denetçi çalışmaktadır.

II - AMAÇ VE HEDEFLER



II- Amaç ve Hedefler

A- İdarenin Amaç ve Hedefleri

Stratejik Amaç 1: Öğrencilerin kendilerini çok yönlü yetiştirmelerini sağlayacak güncel öğrenme ortamlarını ve programlarını paydaşlarla işbirliği içerisinde oluşturarak eğitim-öğretimde niteliği geliştirmek	
Hedef 1.1.	Çağın gereklerine uygun çok yönlü insan gücü yetiştirecek eğitim programları uygulanacaktır.
Hedef 1.2.	Akademik personele yönelik yenilikçi eğitim programları uygulanacaktır.
Hedef 1.3.	Güncel eğitim-öğretim teknolojilerinin kullanımı yaygınlaştırılacaktır.
Hedef 1.4.	Yürütülmekte olan eğitim programları, ulusal ve uluslararası normlar çerçevesinde güncellenerek tercih edilebilirliği artırılacaktır.

Stratejik Amaç 2: Bilimin gelişimine ve ülkenin kalkınmasına katkı sağlayacak araştırmalar yapmak ve sonuçlarının yaygınlaşmasını temin etmek	
Hedef 2.1.	Öğretim üyesi başına düşen yayın ve atıf sayıları 2023 yılı sonuna kadar en az %20 oranında artırılacaktır.
Hedef 2.2.	2023 yılı sonuna kadar fikri ve sınai mülkiyet hakları ile ilgili başvuru ve tescil sayısı en az %20 oranında artırılacaktır.
Hedef 2.3.	Kurum dışı kaynaklardan alınan proje destek miktarı ve sayısı en az %100 oranında artırılacaktır.
Hedef 2.4.	Lisansüstü eğitimin niceliği ve niteliği artırılacaktır.

Stratejik Amaç 3: Kamu-üniversite-özel sektör işbirliğini güçlendirerek Üniversitemizde girişimcilik ve yenilikçiliği hâkim kültür haline getirmek.	
Hedef 3.1.	Girişimcilik ve yenilikçilik kültürünün geliştirilmesi, yaygınlaştırılması yönelik faaliyetler artırılacaktır.
Hedef 3.2.	Girişimciliği ve yenilikçiliği destekleyecek altyapı ve danışmanlık hizmetleri geliştirilecektir.
Hedef 3.3.	Teknoloji Geliştirme Bölgesinin etkinliği artırılacaktır.
Hedef 3.4.	Üniversite-özel sektör işbirlikleri 2023 yılı sonuna kadar %25 oranında artırılacaktır.

Stratejik Amaç 4:	
Toplumsal faydayı artıracak hizmet ve ürünleri geliştirmek	
Hedef 4.1.	Kurumsal yapılanması ile hasta memnuniyetini öne çıkaran, etkin ve kalite odaklı sağlık hizmetleri sunan kurum kimliği sürdürülecektir.
Hedef 4.2.	Sosyal, kültürel, sanatsal ve sportif etkinliklerle öğrencilerimizin ve Tokat ilinin sosyal yaşamına katkıda bulunulacaktır.
Hedef 4.3.	Ülkemiz politikaları kapsamında Üniversitemiz yerleşkelerinde çevre koruma bilinç ve kültürünün yaygınlaştırılması ve benimsetilmesine yönelik çalışmalar sürdürülecektir.
Hedef 4.4.	Toplumun ihtiyacı olan alanlarda mesleki/sertifika eğitim programları sürdürülecektir.

Stratejik Amaç 5:	
Kurumsal kapasiteyi nitelik ve nicelik olarak geliştirmek	
Hedef 5.1.	Nitelikli akademik ve idari personelin istihdamı sağlanacak, gelişimine destek verilecektir.
Hedef 5.2.	Bilişim destekli hizmetler iyileştirilecek ve geliştirilecektir.
Hedef 5.3.	Yerleşkelerdeki fiziki altyapılar güçlendirilecektir.
Hedef 5.4.	Bilişim teknolojileri ile donatılmış kullanıcı odaklı çalışma alanları ve imkânları iyileştirilerek kütüphane hizmet kalitesi artırılabilecektir.

B- Temel Politikalar ve Öncelikler

Üniversitemiz 2019-2023 dönemi stratejik planı hazırlanırken, 10'uncu Kalkınma Planı, Orta Vadeli Programda yer alan amaç, politikalar ve makro büyüklükler ile Orta Vadeli Mali Planda belirlenen teklif tavanları dikkate alınarak yıllar itibarıyla amaç ve hedefler bazında kaynak dağılım tahmininde bulunulmuştur.

Üniversitemiz, bütçe ve yatırım programı teklifleri, 5018 sayılı Kanun'un 16'ncı maddesi gereğince hazırlanarak Resmi Gazete' de yayımlanan, Orta Vadeli Program, Orta Vadeli Mali Plan, Bütçe Hazırlama ve Yatırım Programı Hazırlama Rehberi esas teşkil etmektedir.

Ayrıca, gelir ve gider tekliflerinin hazırlanmasında; Orta Vadeli Program ve Orta Vadeli Malî Planda belirlenen temel büyüklükler ile ilke ve esaslar, kalkınma planı ve yıllık program öncelikleri ile kurumun stratejik planları çerçevesinde belirlenmiş ödenek tavanları ve çok yıllık bütçeleme anlayışı dikkate alınır.

III - FAALİYETLERE İLİŞKİN BİLGİ VE DEĞERLENDİRMELER



III- FAALİYETLERE İLİŞKİN BİLGİ VE DEĞERLENDİRMELER

A- Mali Bilgiler

1- Bütçe Uygulama Sonuçları

1.1- Bütçe Giderleri

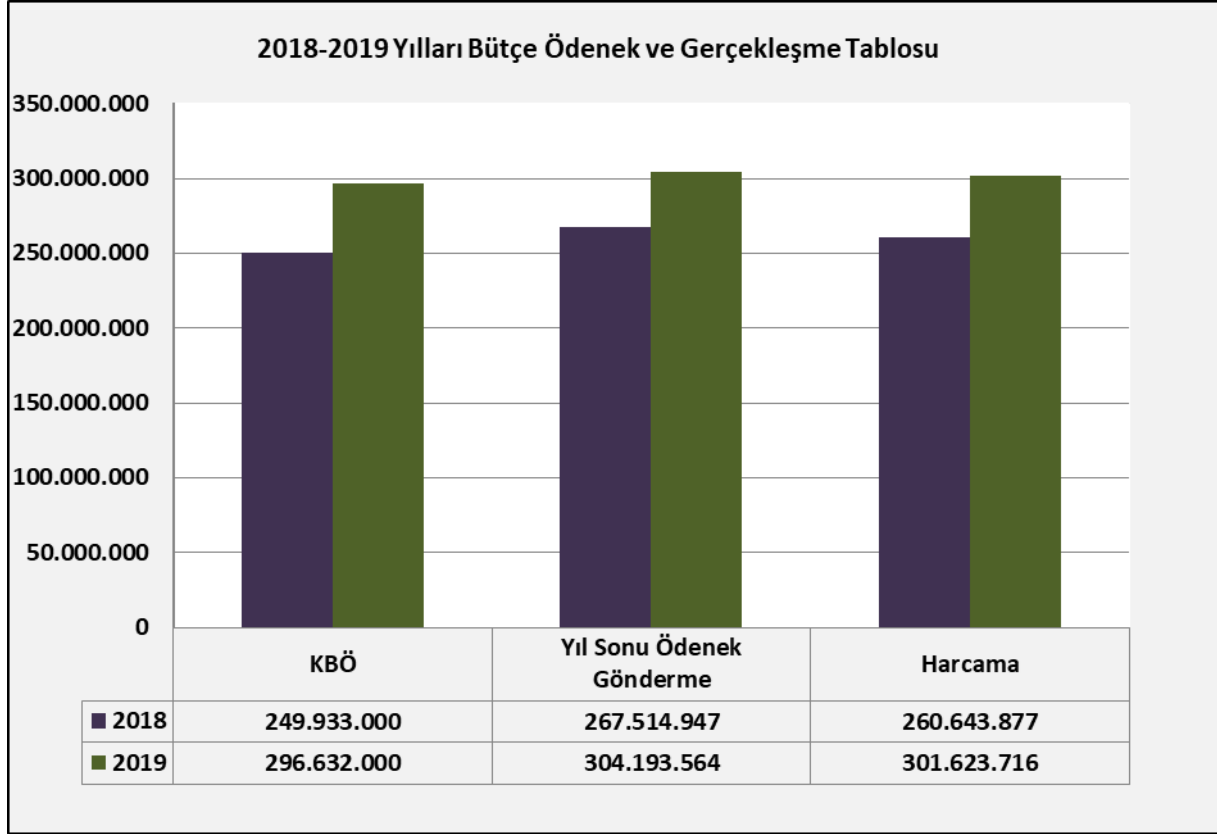
1.1.1- Gider Gerçekleşmesi

2018 yılı gider bütçesi bir önceki yıl başlangıç ödeneğine göre %7,85 artışla 249.933.000,00 TL olarak belirlenmiş, başlangıç ödeneğinin yılı ihtiyacını karşılamadığı için yıl içerisinde yapılan aktarma ve ekleme işlemleri neticesinde yıl sonu ödenek toplamı 276.429.560,00 TL yükselmiştir. Yıl sonunda ödeneğin 267.514.947,00 TL ödenek gönderme belgesine bağlanmış ve bu ödenekten 260.643.877,00 TL harcanmıştır. Toplam ödeneye göre ödenek harcama oranı %94,29'dur.

2019 yılı gider bütçesi ise bir önceki yıl başlangıç ödeneğine göre %18,68 artışla 296.632.000,00 TL olarak belirlenmiş, başlangıç ödeneğinin yılı ihtiyacını karşılamadığı için yıl içerisinde yapılan aktarma ve ekleme işlemleri neticesinde yıl sonunda ödenek toplamı 310.200.699,00 TL yükselmiştir. Yıl sonunda ödeneğin 304.193.564,00 TL ödenek gönderme belgesine bağlanmış ve bu ödenekten 301.623.716,00 TL harcanmıştır. Toplam ödeneye göre ödenek harcama oranı %97,24'dür.

Bir önceki yıla göre 2019 yılı harcama gerçekleşme oranında %15,72'lik artış görülmektedir. Bu artışın temel sebebi personel giderleri ve sosyal güvenlik kurumlarına devlet primi giderlerindeki artışlardan kaynaklanmaktadır.

Grafik 1: 2018-2019 Yılları Bütçe Ödenek ve Gerçekleşme Tablosu

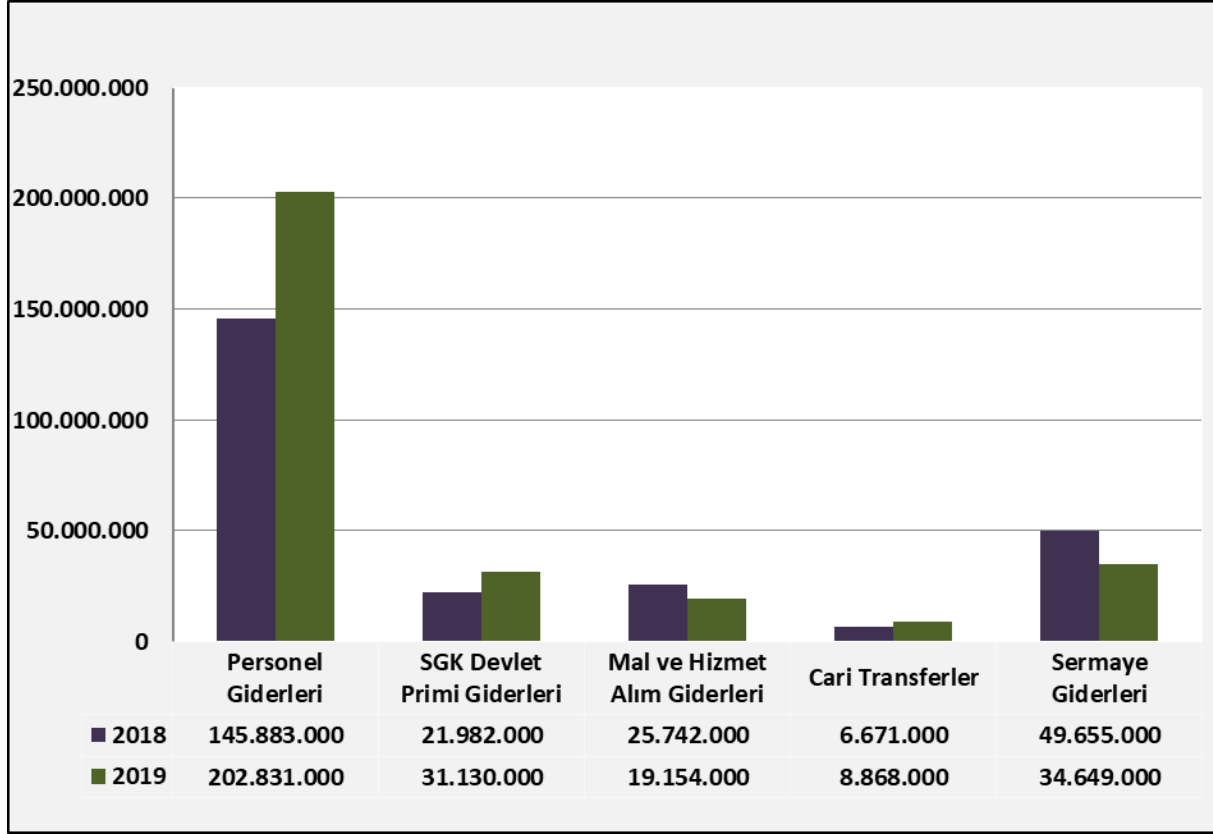


1.1.2- Ekonomik Sınıflandırmaya Göre Bütçe Giderlerinin Gelişimi

1.1.2.1- Gider Türü İtibariyle 2018-2019 Yılları Bütçe Başlangıç Ödenekleri

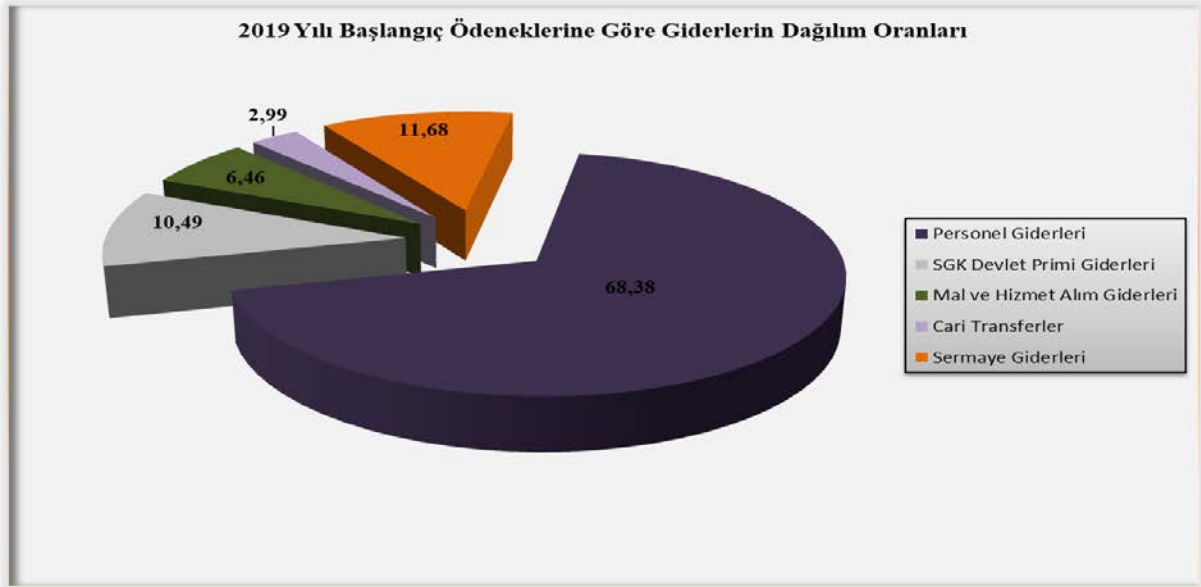
Üniversitemize “7156 sayılı 2019 Yılı Merkezi Yönetim Bütçe Kanunu ”ile Personel Giderleri için 202.831.000,00 TL, Sosyal Güvenlik Kurumlarına Devlet Primi Giderleri için 31.130.000,00 TL, Mal ve Hizmet Alım Giderlerine 19.154.000,00 TL, Cari Transferler için 8.868.000,00 TL ve Sermaye Giderleri için 34.649.000,00 TL olmak üzere toplam 296.632.000,00 TL ödenek tahsis edilmiştir.

Grafik 2: 2018-2019 Yılları Ekonomik Sınıflandırmaya Göre Başlangıç Ödenekleri



2019 yılında ekonomik sınıflandırmaya göre başlangıç ödenekleri incelendiğinde, başlangıç ödenekleri içinde en büyük pay %68,38 ile Personel Giderlerine ayrıldığı görülmektedir. Bunu sırasıyla %11,68 ile Sermaye Giderleri, %10,49 ile Sosyal Güvenlik Kurumlarına Devlet Primi Giderleri, %6,46 ile Mal ve Hizmet Alım Giderleri ve %2,99 ile Cari Transferler izlemektedir.

Grafik 3: 2019 Yılı KBÖ Göre Giderlerin Dağılım Oranları

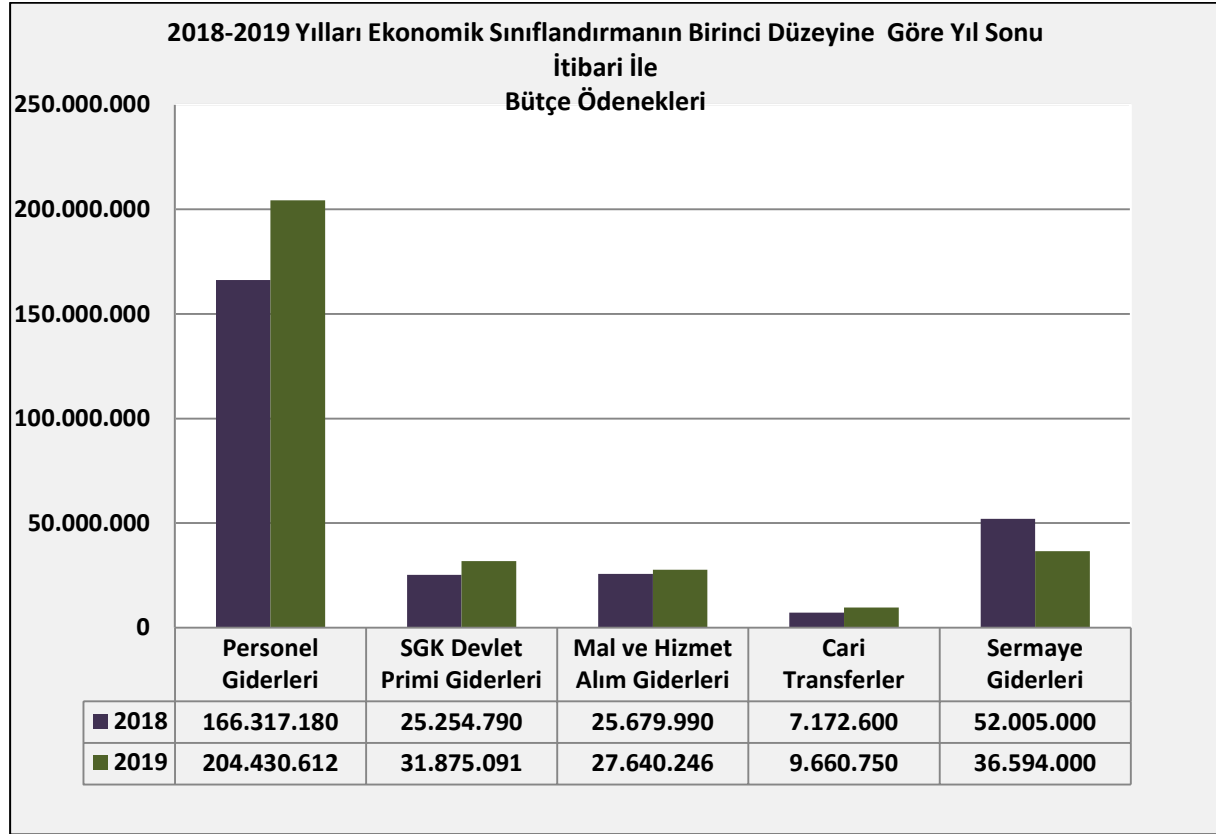


1.1.2.2- Gider Türü İtibariyle 2018-2019 Yılları Yıl Sonu Bütçe Ödenekleri

Üniversitemize “7156 sayılı 2019 Yılı Merkezi Yönetim Bütçe Kanunu” ile Personel Giderleri için 202.831.000,00 TL ödenek verilmiş olup, yıl sonu itibariyle 1.599.612,00 TL ödenek eklenerek ödenek toplamı 204.430.612,00 TL; Sosyal Güvenlik Kurumlarına Devlet Primi Giderleri için 31.130.000,00 TL ödenek verilmiş olup, yıl sonu itibariyle 745.091,00 TL ödenek eklenerek ödenek toplamı 31.875.091,00 TL; Mal ve Hizmet Alım Giderlerine 19.154.000,00 TL ödenek verilmiş olup, yıl sonu itibariyle 8.486.246,00 TL ödenek eklenerek ödenek toplamı 27.640.246,00 TL; Cari Transferler için 8.868.000,00 TL ödenek verilmiş olup, yıl sonu itibariyle ödenek toplamı 792.750,00 TL ödenek eklenerek ödenek toplamı 9.660.750,00 TL; Sermaye Giderleri için 34.649.000,00 TL ödenek verilmiş olup, yıl sonu itibariyle 1.945.000,00 TL ödenek eklenerek ödenek toplamı 36.594.000,00 TL olarak gerçekleşmiştir.

Yukarıda açıklandığı üzere yıl içinde toplam 13.568.699,00 TL ödenek eklemesi yapılmış ve yıl sonu ödenek toplamı 310.200.699,00 TL olarak gerçekleşmiştir. Başlangıç ödeneğine göre %4,57 artış sağlanmıştır. Bu ödenekten 304.193.564,00 TL ödenek gönderme belgesine bağlanarak harcama birimlerine gönderilmiştir.

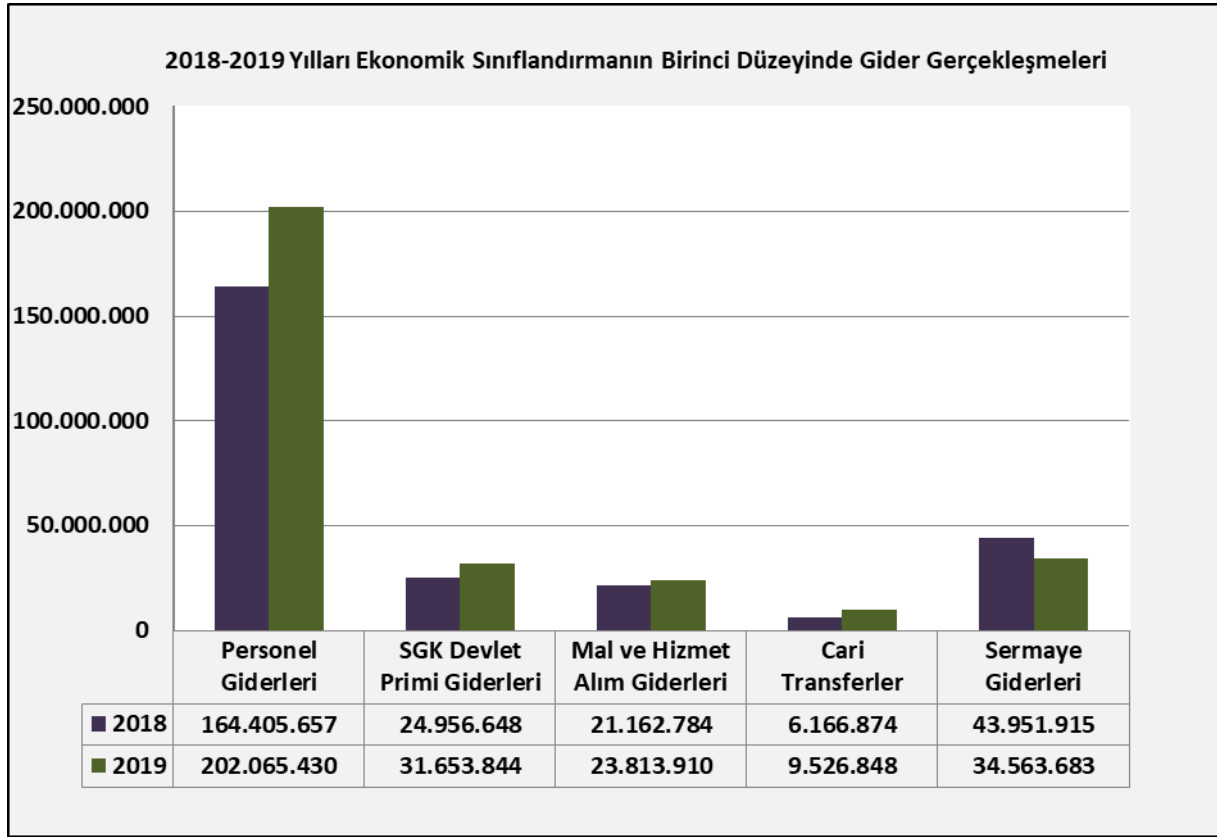
Grafik 4: 2018-2019 Yılları Ekonomik Sınıflandırma Yıl Sonu Bütçe Ödenekleri



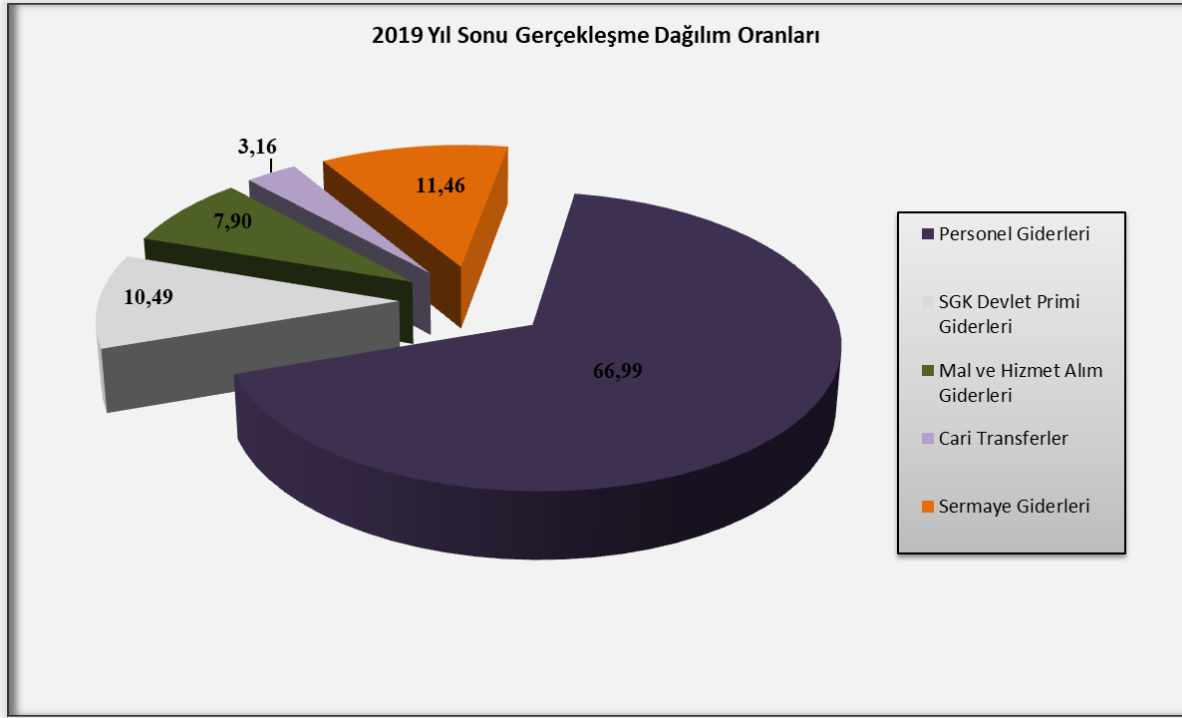
1.1.2.3- Gider Türleri İtibariyle 2018-2019 Yıl Sonu Gider Gerçekleşmeleri

Ekonomik sınıflandırma gider türlerine göre 2019 yılı sonu gider gerçekleşmeleri incelendiğinde; ilk sırada Personel Giderlerinin, ikinci sırada Sermaye Giderlerinin olduğu ve en az gider kaleminin ise Cari Transfer olduğu görülmektedir.

Grafik 5: 2018-2019 Yılları Ekonomik Sınıflandırma Gider Gerçekleşmeleri



Harcamaların ekonomik sınıflandırmaya göre bir önceki yıl ile karşılaştırıldığında; bir önceki yıla göre Personel Giderlerinde %22,91 artış, Sosyal Güvenlik Kurumlarına Devlet Primi Giderlerinde %26,84 artış, Mal ve Hizmet Alımı Giderlerinde %12,53 artış, Cari Transferlerde %54,48 artış olmuş, yalnızca Sermaye Giderlerinde %21,36 azalış olmuştur.

Grafik 6: 2019 Yılı Yıl Sonu Gider Gerçekleşme Dağılım Oranları

2019 yılında gider türü itibariyle başlangıç ödenekleri içinde en büyük payı Personel Giderleri alırken yıl içerisinde yapılan aktarma ve ekleme işlemleri neticesinde yıl sonu harcama gerçekleştirmeleri itibariyle de toplam harcamanın %66,99'lık kısmının Personel Giderlerine ait olduğu görülmektedir. Bunu sırasıyla %11,46 ile Sermaye Giderleri, %10,49 ile Sosyal Güvenlik Kurumlarına Devlet Primi Giderleri, %7,90 Mal ve Hizmet Alım Giderleri ve %3,16 ile Cari Transfer harcamaları izlemektedir.

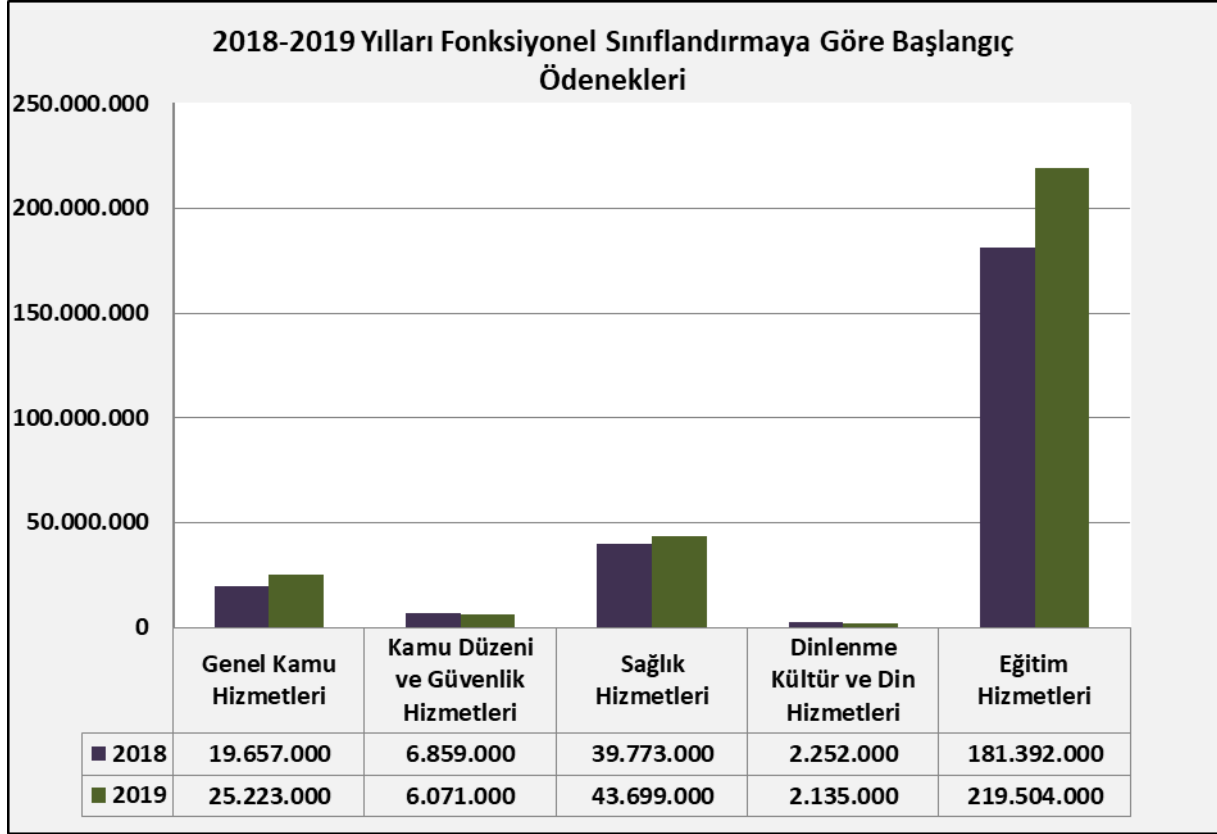
1.1.3- Fonksiyonel Sınıflandırmaya Göre Bütçe Giderlerinin Gelişimi

1.1.3.1-2019 Yılı Bütçe Başlangıç Ödenekleri

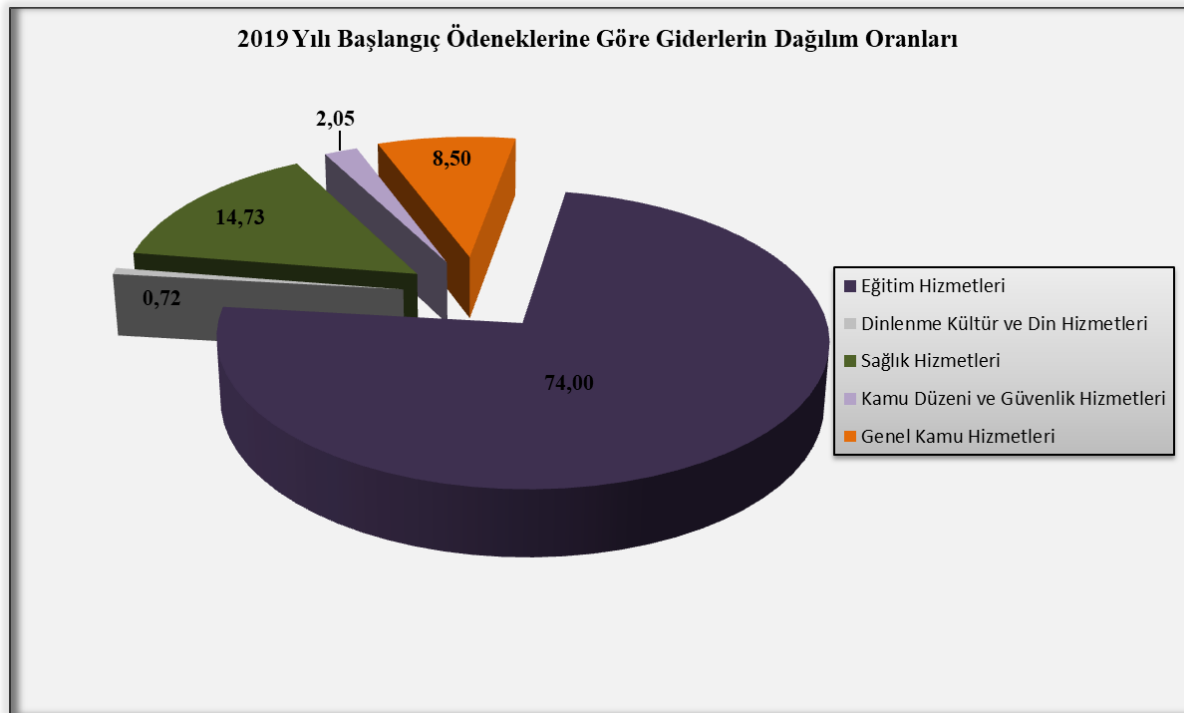
Fonksiyonel sınıflandırma devlet faaliyetlerinin türünü göstermektedir. Devlet faaliyetlerinin ve bu faaliyetlere yönelik harcamaların zaman serileri boyunca izlenmesi ve uluslararası karşılaştırma imkânı elde edilmesi, fonksiyonel sınıflandırma ile mümkün olabilmektedir.

7156 sayılı 2019 yılı Merkezi Yönetim Bütçe Kanunu ile Eğitim Hizmetleri için 219.504.000,00 TL, Sağlık Hizmetleri için 43.699.000,00 TL, Genel Kamu Hizmetleri için 25.223.000,00 TL, Kamu Düzeni ve Güvenlik Hizmetleri için 6.071.000,00 TL, Dinlenme, Kültür ve Din Hizmetleri için 2.135.000,00 TL olmak üzere toplam 296.632.000 TL ödenek tahsis edilmiştir.

Grafik 7: 2019 Yılı Fonksiyonel Sınıflandırmaya Göre KBÖ



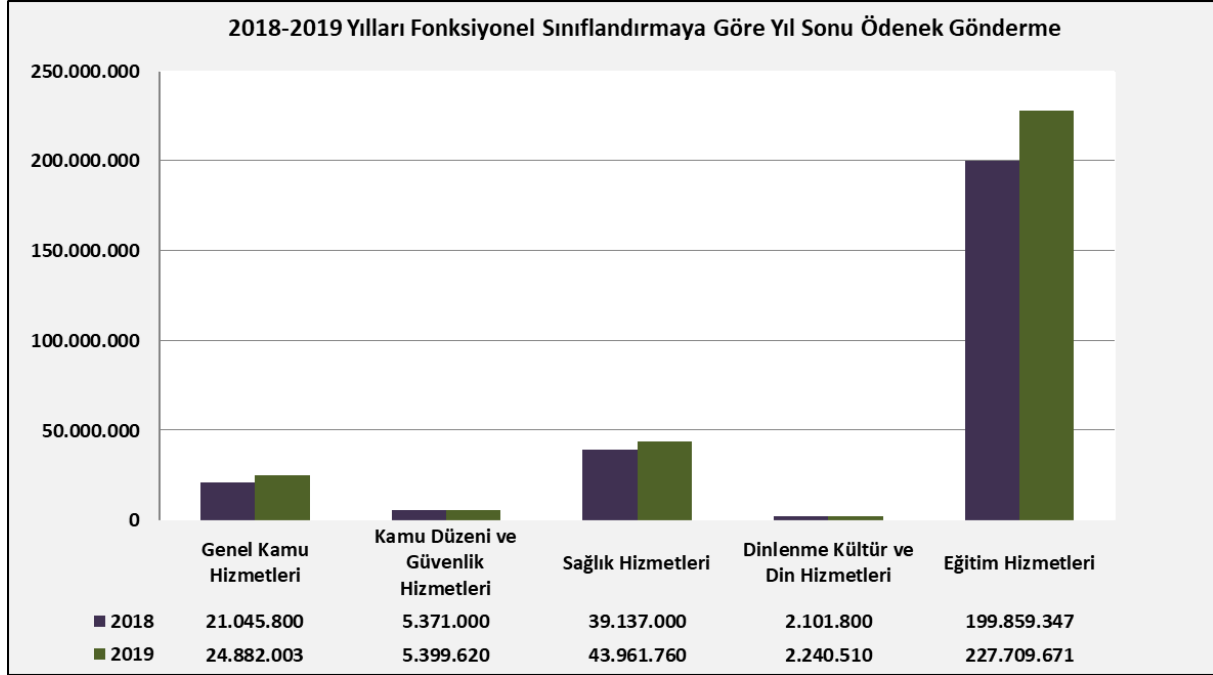
Grafik 8: 2019 Yılı Fonksiyonel Sınıflandırmaya Göre KBÖ Dağılım Oranı



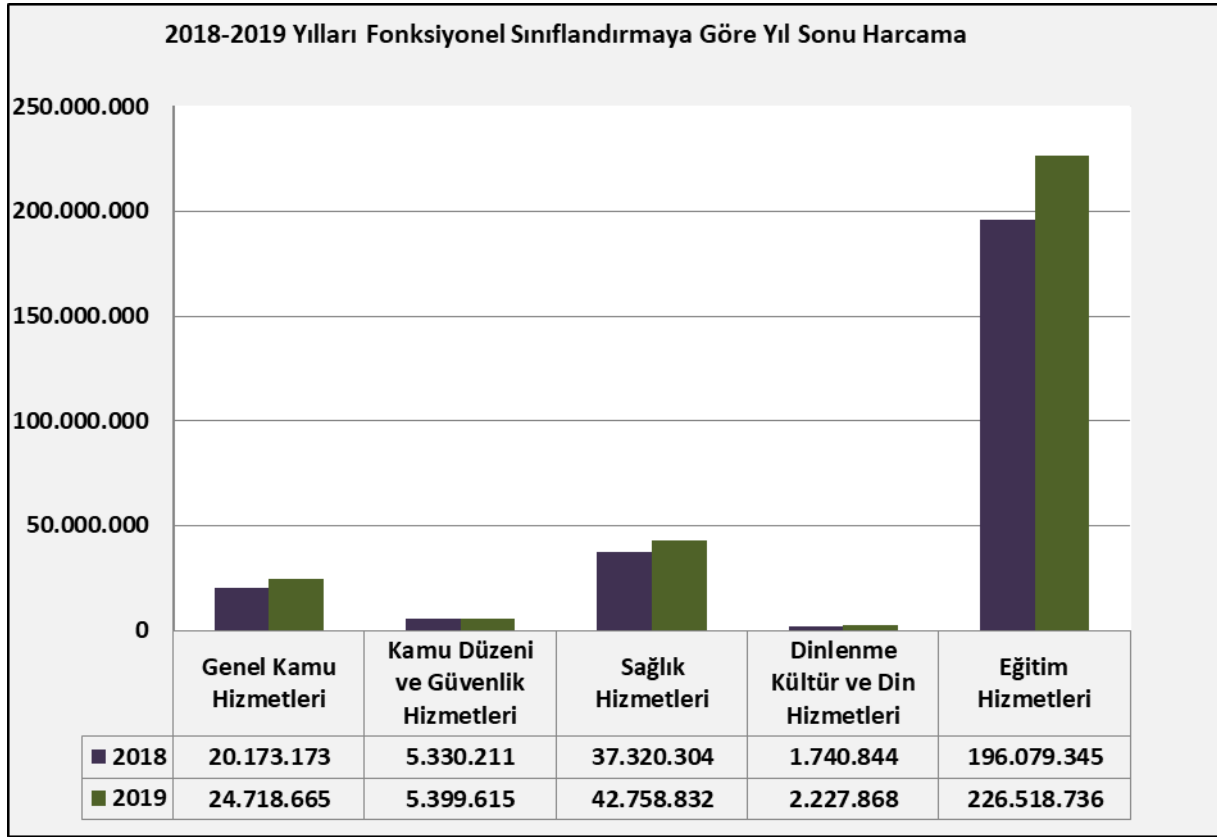
Toplam ödeneğin %74'ü Eğitim Hizmetlerine, %14,73'ü Sağlık Hizmetlerine, %8,50'si Genel Kamu Hizmetlerine, %2,05'i Kamu Düzeni ve Güvenliği Hizmetlerine, %0,72'si Dinlenme Kültür ve Din Hizmetlerine tahsis edilmiştir.

Bütçe başlangıç ödeneği itibarıyla Eğitim Hizmetleri en büyük, Dinlenme ve Kültür Hizmetleri en küçük kalemi oluşturmaktadır.

Grafik 9: 2018-2019 Yılları Fonksiyonel Sınıflandırmaya Göre Yılsonu Ödenek Gönderme



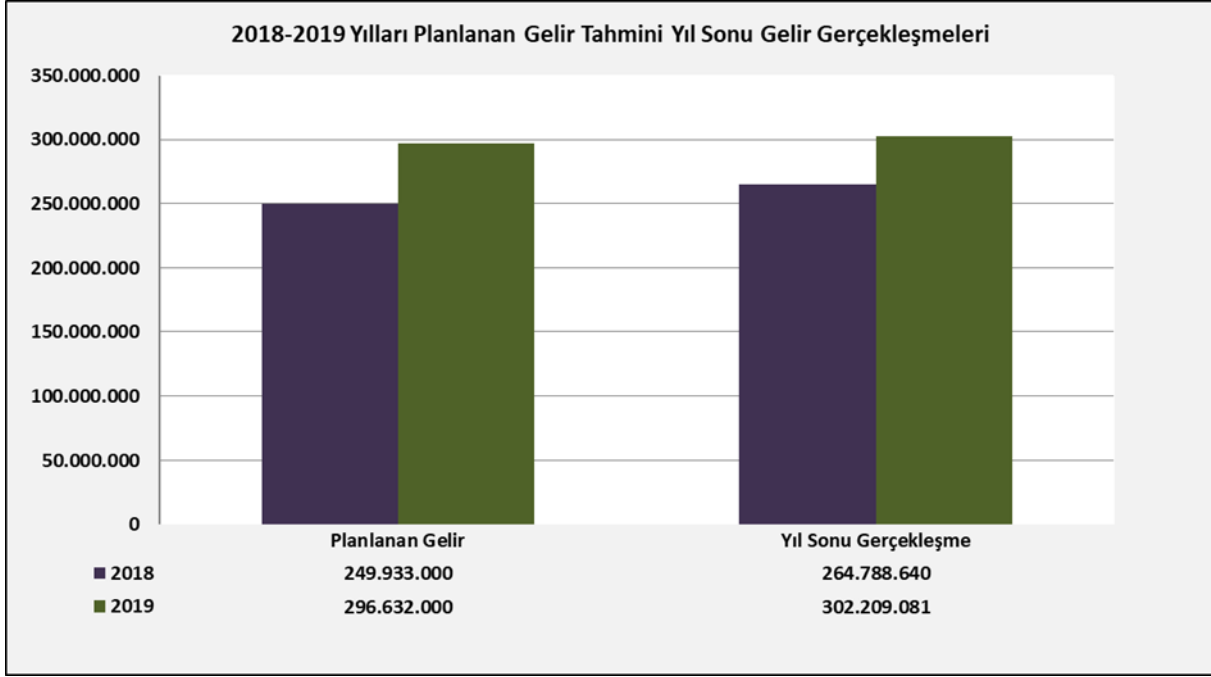
Grafik 10: 2018-2019 Yılları Fonksiyonel Sınıflandırmaya Göre Harcama



1.2- Bütçe Gelirleri

7066 sayılı 2018 Yılı Merkezi Yönetim Bütçe Kanunu ile 14.076.000,00 TL Öz Gelir, 235.857.000,00 TL Hazine Yardımı olmak üzere toplamda 249.933.000,00 TL gelir öngörülmüştür. Yıl sonu itibariyle gelir gerçekleşmesi planlanan gelire oranla %5,94 artarak 264.788.640,00 TL olarak gerçekleşmiştir.

7156 sayılı 2019 Yılı Merkezi Yönetim Bütçe Kanunu ile 14.621.000,00 TL Öz Gelir, 282.011.000,00 TL Hazine Yardımı olmak üzere toplamda 296.632.000,00 TL gelir öngörülmüştür. Yıl sonu itibariyle gelir gerçekleşmesi planlanan gelire oranla %1,88 artarak 302.209.081,00 TL olarak gerçekleşmiştir. 2018 yılı gelir gerçekleşmesiyle karşılaştırıldığında 2019 yılında %14,13 artış meydana gelmiştir.

Grafik 11: 2018-2019 Yılları Planlanan Gelir Tahmini ve Yıl Sonu Gelir Gerçekleşmeleri

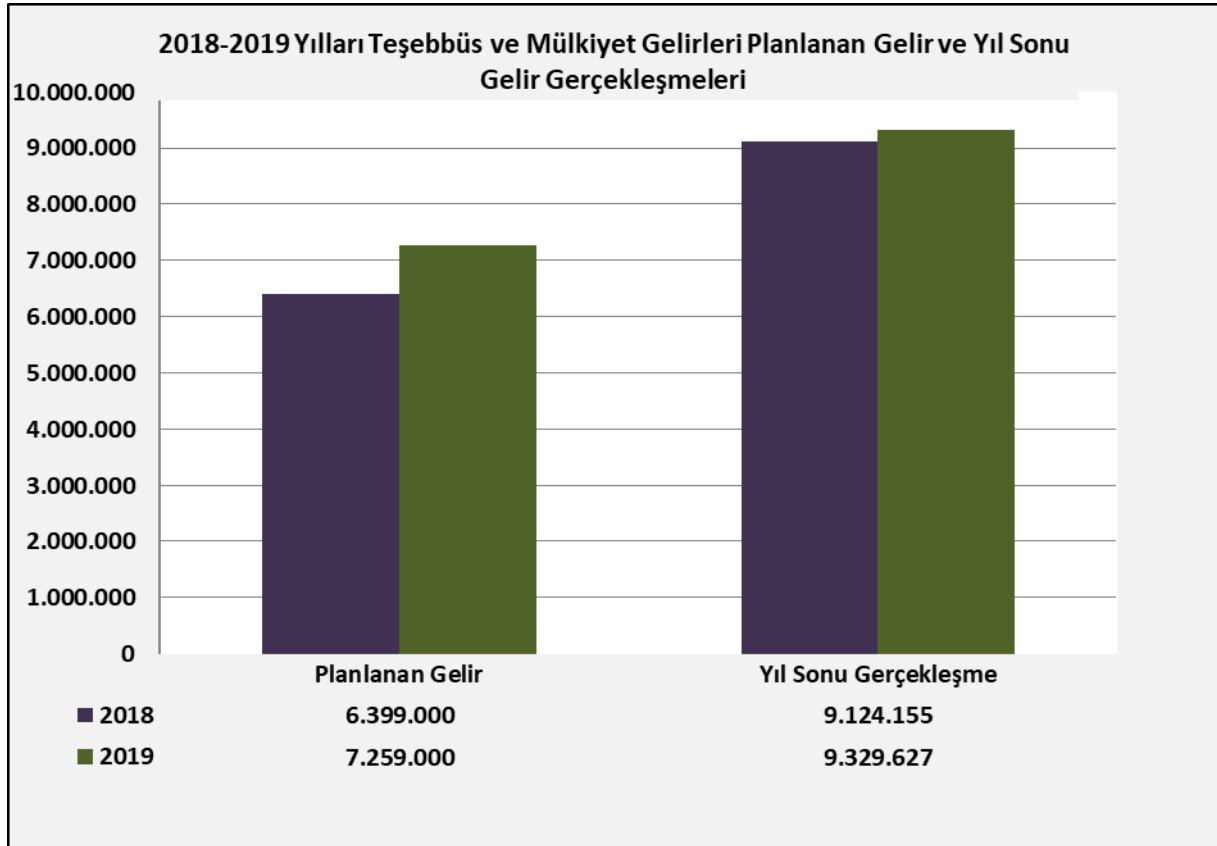
1.2.1-Gelir Türleri İtibariyle 2019 Yılı Gelir Gerçekleşmeleri

1.2.1.1- 03 Teşebbüs ve Mülkiyet gelirleri

2018 yılı bütçesinde 6.399.000,00 TL Teşebbüs ve Mülkiyet Gelir tahmini kanunlaşmış, yıl sonu itibariyle gelir gerçekleşmesi planlanan gelire oranla %42,59 artışla 9.124.155,00 TL olarak gerçekleşmiştir.

2019 yılında ise 7.259.000,00 TL Teşebbüs ve Mülkiyet Gelir tahmini kanunlaşmış, yıl gelir gerçekleşmesi planlanan gelire oranla %28,52 artışla 9.329.627,00 TL olarak gerçekleşmiştir. 2019 gelir gerçekleşmesi 2018 oranla %2,25 artış meydana gelmiştir.

Grafik 12: 2018-2019 Yılları Teşebbüs ve Mülkiyet Gelirleri Gerçekleşmesi



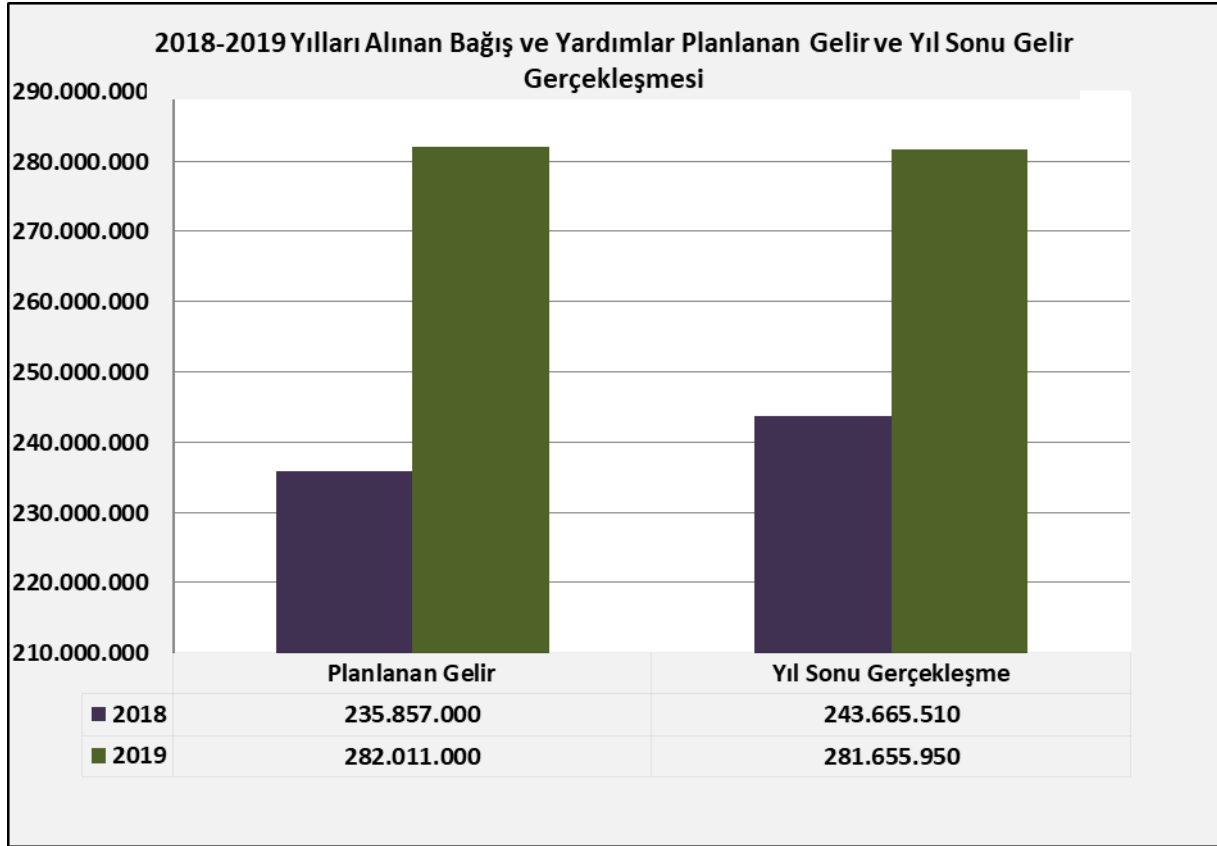
1.2.1.2- 04 Alınan Bağış ve Yardımlar İle Özel Gelirler

2018 yılı bütçesinde 235.857.000,00 TL Alınan Bağış ve Yardımlar Gelir tahmini kanunlaşmış, yıl sonu itibariyle %3,31 artışla 243.665.510,00 TL gelir gerçekleşmesi sağlanmıştır.

2019 yılı bütçesinde 282.011.000,00 TL Alınan Bağış ve Yardımlar Gelir tahmini kanunlaşmış, yıl sonu itibariyle %0,13 azalışla 281.655.950,00 TL gelir gerçekleşmesi sağlanmıştır. Bir önceki yıl ile gelir gerçekleşmesi ile karşılaştırıldığında, “04-Alınan Bağış ve Yardımlar ile Özel Gelirler” tertibinde %15,59 artış olduğu görülmektedir.

2019 yılında Alınan Bağış ve Yardımların 280.884.000,00 TL Merkezi Yönetim Bütçesi Dahil İdarelerden Alınan Bağış ve Yardımlar, 20.000 TL Kurumlardan ve Kişilerden Alınan Yardım ve Bağışlar ve 751.950,00-TL Proje Yardımlarından oluşmaktadır. Alınan Bağış ve Yardımlarda 2018 yılına oranla %15,59 artış meydana gelmiştir.

Grafik 13: 2018-2019 Yılları Alınan Bağış ve Yardımlar İle Özel Gelirler Gelir Gerçekleşmeleri

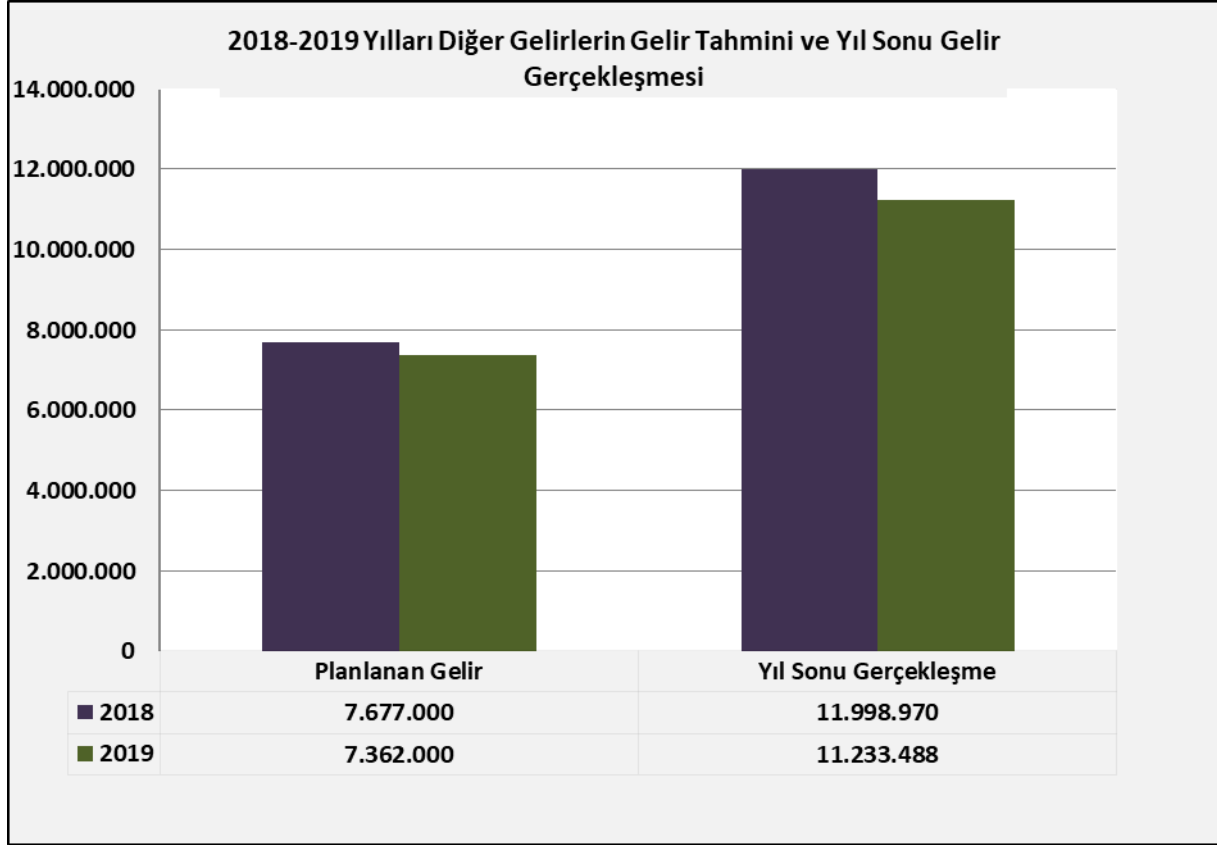


1.2.1.3- 05 Diğer Gelirler

2018 yılı bütçesinde 7.677.000,00 TL Diğer Gelir tahmini kanunlaşmış, yıl sonu itibariyle de %56,30'luk artışla 11.998.970,00 TL gelir gerçekleşmesi sağlanmıştır.

2019 yılı bütçesinde 7.362.000,00 TL Diğer Gelir tahmini kanunlaşmış, yıl sonu itibariyle de %52,59'luk artışla 11.233.488,00 TL gelir gerçekleşmesi sağlanmıştır. Diğer Gelirlerde 2018 yılına oranla %6,81 azalma meydana gelmiştir.

Grafik 14: 2018-2019 Yılları Diğer Gelirler Gelir Gerçekleşmeleri



1.3- Maliyet Fayda/Maliyet Etkinlik Analizi (2018-2019 Yılları)*Tablo 47: Maliyet Fayda/Maliyet Etkinlik Analizi*

		2018-2019 Yılı Kurumsal Mal Ve Hizmet Alımlarına İlişkin Veriler		
		2018	2019	Birim
	Personel Sayısı+Öğrenci Sayısı(3.076+35.009)	37.885	38.085	Kişi
Elektrik	Kapalı Alan	341.311	363.129	m ²
	Elektrik Tüketim Miktarı	7.108.100	5.920.792	Kwh
	Elektrik Gideri	3.085.336	5.331.375	TL
	Personel+Öğrenci Başına Düşen Elektrik Gideri	81,44	139,99	TL
	Kapalı Alan Başına Düşen Elektrik Gideri	9,04	14,68	TL
	Su Tüketim Miktarı	249.043	246.299	M3
Su	Su Gideri	124.859	116.497	TL
	Personel+Öğrenci Başına Düşen Su Gideri	3,30	3,06	TL
	Kapalı Alan Başına Düşen Su Gideri	0,37	0,32	TL
	Doğalgaz Tüketim Miktarı	1.886.717	2.591.812	M3
Doğalgaz	Doğalgaz Gideri	3.422.021	4.465.427	TL
	Personel+Öğrenci Başına Düşen Doğalgaz Gideri	90,33	117,25	TL
	Kapalı Alan Başına Düşen Doğalgaz Gideri	10,03	12,30	TL
	Yurtiçi Görevlendirilen Personel Sayısı	1.400	1.302	Kişi
Yurtiçi Görevlendirme (Yolluk)	Yurtiçi Yolluk Gideri	617.638	586.252	TL
	Personel Başına Düşen Yolluk Tutarı	441,17	450,27	TL
	Yurtdışı Görevlendirilen Personel Sayısı	41	13	Kişi
Yurtdışı Görevlendirme (Yolluk)	Yurtdışı Yolluk Gideri	67.373	89.063	TL
	Personel Başına Düşen Yolluk Tutarı	1.643,24	6.851	TL
	Telefon ve İnternet Gideri	35.686	48.352	TL
Telefon ve İnternet Gideri	Personel Başına Düşen Gider	12,41	15,72	TL
	Personel Ulaşım Gideri	778.000	937.335	TL
Personel Ulaşım Gideri	Personel Başına Düşen Gider	270,51	304,73	TL

2- Temel Mali Tablolara İlişkin Açıklamalar

5018 sayılı Kamu Mali Yönetim ve Kontrol Kanunu hükümlerine göre merkezi yönetim kapsamında bulunan Üniversitemizin kesin hesaplarının hazırlanmasına ilişkin hususlar 26.04.2006 tarihli ve 26150 sayılı Resmi Gazete’de yayımlanan Kamu İdarelerinin Kesin Hesaplarının Düzenlenmesine İlişkin Usul ve Esaslar Hakkında Yönetmelikle belirlenmiştir. İdareler tarafından bütçe uygulamasına esas olan muhasebe kayıtları dikkate alınarak, kesin hesap cetvelleri hazırlanmaktadır. Bu çerçevede bütçe ve muhasebe uygulamalarına paralel olarak; kamu idarelerinin geçici mizanı, bütçe yılındaki faaliyetlere ait tüm mali işlemlerin muhasebe kayıtları tamamlandıktan sonra dönem sonu işlemleri yapılmadan önce; kesin mizan ise dönem sonu işlemleri tamamlanıp faaliyet, bütçe ve ödenek hesaplarına ilişkin kapatma kayıtları yapıldıktan sonra düzenlenmiştir. Geçici mizan ve kesin mizan, muhasebe düzenlemelerinde gösterilen hesap planına uygun olarak ve hesap bazında hazırlanmaktadır.

Muhasebe Birimi muhasebe işlemlerini Bütünleşik Kamu Mali Yönetim Sistemini (BKMYs) üzerinden gerçekleştirmektedir. Merkezi Yönetim Muhasebe Yönetmeliği gereğince mali tablolar muhasebe kayıtlarına dayanılarak oluşturulmaktadır. Üniversitemiz, özel bütçeli kuruluş olması nedeniyle kesin mizan ve mali tabloları Üniversitemiz Strateji Geliştirme Daire Başkanlığı tarafından hazırlanmaktadır.

2.1-Bütçe Büyüklüğü Tablosu

Tokat Gaziosmanpaşa Üniversitesi bütçesinin Yükseköğretim Kurumları içindeki payına yıllar itibari bakılacak olursa 2018 yılında %0,90, 2019 yılında %89 düzeyinde gerçekleşmiştir.

Tablo 48: Bütçenin Yıllar İtibarıyla Gelişimi

Açıklama			2018	2019
YÖK+ Üniversiteler	Kesintili Bütçe ödeneği	(a)	27.761.363.000	33.023.355.000
Üniversite Bütçesi		(b)	249.933.000	296.632.000
Üniversite Bütçesinin Toplamdaki Payı (%)		(b)/(a)*100	0,90	0,89

2.2-Personel Giderleri

Üniversitemizin bütçesinin Yükseköğretim Kurumları personel ödenekleri içindeki payına bakılacak olursa; 2018 yılında %0,90, 2019 yılında %89 düzeyinde gerçekleşmiştir.

Tablo 49: Personel Giderlerinin Yıllar İtibarıyla Gelişimi

Açıklama			2018	2019
YÖK+ Üniversiteler	Kesintili Bütçe ödeneği	(a)	16.126.506.000	22.719.121.000
Üniversite Bütçesi		(b)	145.883.000	202.831.000
Üniversite Bütçesinin Toplamdaki Payı (%)		(b)/(a)*100	0,90	0,89

2.3- Sosyal Güvenlik Kurumuna Devlet Primi Giderleri

Üniversitemizin bütçesinin Yükseköğretim Kurumları sosyal güvenlik kurumuna devlet primi ödenekleri içindeki payına bakılacak olursa, 2018 yılında %0,90, 2019 yılında %0,93 düzeyinde gerçekleştiği görülecektir.

Tablo 50: Sosyal Güvenlik Kurumu Devlet Primi Giderleri Yıllar İtibarıyla Gelişimi

Açıklama			2018	2019
YÖK+Üniversiteler	Kesintili Bütçe ödeneği	(a)	2.444.056.000	3.356.535.000
Üniversite Bütçesi		(b)	21.982.000	31.130.000
Üniversite Bütçesinin Toplamdaki Payı (%)		(b)/(a)*100	0,90	0,93

2.4-Mal ve Hizmet Alım Giderleri

Üniversitemizin bütçesinin Yükseköğretim Kurumları mal ve hizmet alım ödenekleri içindeki payına bakılacak olursa; 2018 yılında %0,80 ve 2019 yılında ise %0,88 düzeyinde gerçekleşmiştir.

Tablo 51: Mal ve Hizmet Alımları Giderlerinin Yıllar İtibarıyla Gelişimi

Açıklama			2018	2019
YÖK+ Üniversiteler	Kesintili Bütçe ödeneği	(a)	3.227.989.000	2.165.469.000
Üniversite Bütçesi		(b)	25.742.000	19.154.000
Üniversite Bütçesinin Toplamdaki Payı (%)		(b)/(a)*100	0,80	0,88

2.5-Cari Transfer

Üniversitemizin bütçesinin Yükseköğretim Kurumları cari transfer ödenekleri içindeki payına bakılacak olursa; 2018 yılında %0,90 ve 2019 yılında %95 düzeyinde gerçekleşmiştir.

Tablo 52: Cari Transferlerin Yıllar İtibarıyla Gelişimi

Açıklama			2018	2019
YÖK+ Üniversiteler	Kesintili Bütçe ödeneği	(a)	745.070.000	936.352.000
Üniversite Bütçesi		(b)	6.671.000	8.868.000
Üniversite Bütçesinin Toplamdaki Payı (%)		(b)/(a)*100	0,90	0,95

2.6-Sermaye Giderleri

Üniversitemizin bütçesinin Yükseköğretim Kurumları sermaye ödenekleri içindeki payına bakılacak olursa; 2018 ve 2019 yılında %0,95 düzeyinde gerçekleşmiştir.

Tablo 53: Sermaye Giderlerinin Yıllar İtibarıyla Gelişimi

Açıklama			2018	2019
YÖK+ Üniversiteler	Kesintili Bütçe ödeneği	(a)	5.217.742.000	3.665.878.000
Üniversite Bütçesi		(b)	49.655.000	34.649.000
Üniversite Bütçesinin Toplamdaki Payı (%)		(b)/(a)*100	0,95	0,95

3- Mali Denetim Sonuçları

3.1- İç Denetim

İç Denetim Birimi Başkanlığı tarafından 2019 yılına ilişkin düzenlenen Denetim Programı'nın Üst Yönetici tarafından 14.01.2019 tarihinde onaylaması ile denetim faaliyetlerine 18.02.2019 tarihinde başlanmış olup, denetim programı çerçevesinde seçilen 4 süreç farklı birimlerde denetlenmiş, denetim raporları düzenlenmiştir. Ayrıca 01.01.2018-31.12.2018 tarihleri arasındaki iç denetim faaliyetlerinin dönemsel gözden geçirilmesi program kapsamında 14.01.2019-15.02.2019 tarihleri arasında yapılmış ve üst yöneticiye raporlanmıştır.

Söz konusu çalışmalar sonucu düzenlenen raporlara ve görüş yazılarına ilişkin bilgiler aşağıdadır:

Denetim:

Denetimin Adı ve Denetlenen Birimler	Denetim Türü	Durumu
Özel Bütçe Aylık Ödemeleri Süreci Denetimi (Tüm İlçe Birimleri)	Sistem/Uygunluk	Rapor düzenlendi
Emanet Hesaplar Denetimi (Strateji Geliştirme Daire Başkanlığı)	Sistem/Uygunluk	Rapor düzenlendi
Bilişim Sistemleri Denetimi (Bilgi İşlem Daire Başkanlığı)	Sistem/Uygunluk	Rapor düzenlendi
Doğrudan temin ve İstisna Suretiyle Alım Süreci Denetimi (İdari ve Mali İşler Daire Başkanlığı, Sağlık Kültür ve Spor Daire Başkanlığı)	Sistem/Uygunluk	Rapor düzenlendi

Danışmanlık Faaliyetleri:

Dar kapsamlı danışmanlık faaliyetleri, genellikle sorun çözme ve idareye değer katmaya yöneliktir. Bu kapsamda, Birimimiz görüşleri Rektörlük Makamına yazılı olarak ifade edilmiş olup, gerçekleştirilen faaliyetler aşağıya çıkartılmıştır.

- 16.01.2019 tarihli ve 3148 sayılı yazı ile Tokat Gaziosmanpaşa Üniversitesi Bilimsel Araştırma Projeleri Uygulama Yönergesi taslağı hakkında,
- 24.01.2019 tarihli ve 4771 sayılı yazı ile Tokat Gaziosmanpaşa Üniversitesi Kariyer Merkezi Yönetmeliğı taslağı hakkında,
- 01.02.2019 tarihli ve 6317 sayılı yazı ile Tokat Gaziosmanpaşa Üniversitesi Sosyal ve Beşeri İlimler Araştırmaları Etik Kurulu Yönergesi taslağı hakkında,

- 05.02.2019 tarihli ve 6916 sayılı yazı ile Tokat Gaziosmanpaşa Üniversitesi ile Türkiye Vakıflar Bankası A.Ş.O. arasında yapılacak olan sponsorluk protokolü taslağı hakkında,
- 12.02.2019 tarihli ve 8557 sayılı yazı ile Üniversitemiz ile CK Çamlıbel Elektrik Perakende Satış A.Ş. arasında yapılacak olan Elektrik Enerjisi Tedarik Protokolü ile Elektrik Piyasası Hizmetleri sözleşme taslakları hakkında,
- 27.03.2019 tarihli ve 17757 sayılı yazı ile Üniversitemiz kampüs alanında market olarak kiraya verilecek mekân için oluşturulan şartname ve sözleşme taslağı hakkında,
- 29.04.2019 tarihli ve 23333 sayılı yazı Üniversitemiz ile Tokat İl Milli Eğitim Müdürlüğü ve Tokat Belediyesi arasında hazırlanan “Üniversiteye Yolculuk Projesi” işbirliği protokolü hakkında,
- 14.06.2019 tarihli ve 31061 sayılı yazı ile Devlet Memurları Kanununa göre 4/B ve 4/C statüsünde görev yaparken emekli olan personele 375 sayılı KHK'nin 1/D Maddesine göre sürekli görev yolluğu tazminatı ödenip ödenemeyeceğı hakkında,
- 21.06.2019 tarihli ve 32308 sayılı yazı ile Tokat Gaziosmanpaşa Üniversitesi Rektörlüğü Sağlık Araştırma ve Uygulama Merkezi Müdürlüğü ile Temar Tokat Manyetik Rezonans Sağlık Hizmetleri A.Ş. arasında birbirinden yapacakları Total Parenteral Nutrisyon (TPN) Alım Protokol taslağı hakkında,
- 02.08.2019 tarihli ve 40631 sayılı yazı ile 657 sayılı DMK' nun 4 üncü maddesinin (B) fıkrası kapsamında istihdam edilen sözleşmeli personele ödenecek nöbet ücreti ödemelerinden sosyal güvenlik primi kesilip kesilmeyeceğı hakkında,
- 07.08.2019 tarihli ve 41402 sayılı yazı ile Tokat Gaziosmanpaşa Üniversitesi İlahiyat Fakültesi Danışma Kurulu oluşturulması ve işleyişine ilişkin Usul ve Esaslar taslağı hakkında,
- 03.10.2019 tarihli ve 52147 sayılı yazı ile Tokat Gaziosmanpaşa Bilimsel Etkinlik Düzenleme ve Destekleme Yönergesi ile Uygulama Esaslar taslağı hakkında,
- 08.11.2019 tarihli ve 60153 sayılı yazı ile 05.11.2019 tarihli ve 59235 sayılı yazılar ile Sürekli Eğitim Araştırma ve Uygulama Merkezi Müdürlüğü Döner Sermaye Gelirlerinden Yapılacak Ek Ödemenin Dağıtılmasında Uygulanacak Usul ve Esaslar ile Eğitim Öğretim Programları Yönerge taslakları hakkında,
- 17.12.2019 tarihli ve 67746 sayılı yazı Tokat Gaziosmanpaşa Üniversitesi Uzaktan Eğitim Uygulama ve Araştırma Merkezi Yönetmeliğı ile Uzaktan Eğitim Öğretim Programları Uygulama Esasları taslakları hakkında,

Danışmanlık faaliyeti kapsamında görüş verilmiştir.

İzleme Faaliyetleri:

Denetimler sonrasında, tespit edilen eksikler ve öneriler eylem planına bağlanmışsa ilgili birim tarafından yapılan işlemler hakkında ya yazılı bilgiler alınarak ya da yerinde görme şeklinde gerçekleştirilmektedir. 2015 yılı ve sonrasında İçDen programı kullanılmaya başlanıldığından izlemeler program üzerinden yapılmaktadır. İçDen Programı üzerinden Denetçilere Bulgu görevlendirmeleri yapılmış ve denetlenen birimlerde yazılı bilgiler geldikçe programa girişleri yapılmakta veya denetim yapılan birime gidilerek bulgular ile ilgili sonuçlar yerinde görülüp programa sonuçları girilerek bulgular kapatılmaktadır. 2017 yılı ve öncesinde yapılan denetimler ile ilgili olarak bulgular yukarıda belirtildiği gibi kapatılmış ve İçDen sistemi üzerinden İç Denetim Koordinasyon Kuruluna gönderilmiştir. 2018 ve 2019 yıllarında yapılan denetimlerin bir kısmının izlemeleri tamamlanmış, bir kısmının ise izlemeleri devam etmektedir. Öncelikle 2 yılı doldurma durumunda olan bulgular olmak üzere izleme sonuçları İçDen programına 2020 yılında izlemeler için ayrılan zamanlarda girişler yapılmaya devam edilecektir.

3.2- Dış Denetim

Sayıştay Başkanlığı 2018 yılı denetim raporunu 2019 yılı içerisinde göndermiş olup, denetim görüşü; “Tokat Gaziosmanpaşa Üniversitesinin 2018 yılına ilişkin mali rapor ve tablolarının tüm önemli yönleriyle doğru ve güvenilir bilgi içerdiği kanaatine varılmıştır.” denilmektedir.

B- Performans Bilgileri

1. Faaliyet ve Proje Bilgileri

1.1- Faaliyet Bilgileri

Tablo 54: Faaliyet Bilgileri

Üniversitemiz Tarafından Düzenlenen Ulusal ve Uluslararası Faaliyet Türü	Sayı (Adet)
Sempozyum	8
Kongre	1
Konferans	25
Panel	5
Seminer	4
Çalıştay	1
Söyleşi	4
Konser	30
Sergi	14
Tiyatro	3
Teknik Gezi	44
Çeşitli Etkinlikler	16
Kurs	18
Eğitim Semineri	6
Eğitim (İş Sağlığı ve Güvenliği Temel Eğitimi)	40

1.2- Yayınlarla İlgili Faaliyet Bilgileri

Tablo 55: Yayınlarla İlgili Faaliyet Bilgileri

Yayın Türü	Sayı (Adet)
Uluslararası Makale	1.033
Ulusal Makale	410
Uluslararası Bildiri	1.427
Ulusal Bildiri	440
Kitap	177



Taşlıçiftlik Yerleşkesi

1.3- Mezun Sayısı

Tablo 56: Mezun Sayısı

Fakülte / Yüksekokul / MYO	2011-2012	2012-2013	2013-2014	2014-2015	2015-2016	2016-2017	2017-2018	2018-2019
Tıp Fakültesi	34	33	26	44	49	37	79	76
Diş Hekimliği Fakültesi							33	40
Sağlık Bilimleri Fakültesi	106	127	147	147	133	153	214	181
Erbaa Sağlık YO				30	35	46	26	21
Erbaa SHMYO	13	60	49	32	37	75	85	120
Erbaa SHMYO (İÖ)	26	63	25	40	48	30	41	27
Turhal SHMYO	129	101	111	87	125	137	87	116
Turhal SHMYO (İÖ)	102	114	90	81	133	80	69	68
Fen-Edebiyat Fakültesi	302	302	337	320	250	230	271	255
Fen-Edebiyat Fakültesi (İÖ)	105	145	235	234	182	198	172	180
Ziraat Fakültesi	196	196	191	216	192	174	135	114
İlahiyat Fakültesi					102	82	90	225
İlahiyat Fakültesi (İÖ)						54	77	188
Mühendislik ve Doğa Bilimleri Fakültesi	45	27	67	160	216	240	258	242
Niksar Sosyal Bilimler MYO	193	146	178	113	89	119	112	112
Niksar Sosyal Bilimler MYO (İÖ)	17	61	84	40	45	67	17	47
Niksar Teknik Bilimler MYO	84	162	137	102	81	73	92	82
Niksar Teknik Bilimler MYO (İÖ)	19	39	44	40	19	4		
Eğitim Fakültesi	275	307	330	398	426	453	582	531
Eğitim Fakültesi (İÖ)	108	175	226	254	72	69	59	64
İktisadi ve İdari Bilimler Fakültesi	286	280	454	318	456	372	477	520
İktisadi ve İdari Bilimler Fakültesi (İÖ)	184	233	450	373	368	314	417	455
Devlet Konservatuvarı								6
Turhal Uyg. Tek. İşl. YO								60
Beden Eğitimi ve Spor YO	72	68	58	75	78	72	67	68
Beden Eğitimi ve Spor YO (İÖ)	25	36	26	31	51	39	35	42
Zile Dinçerler Tur. İşl. ve Otel. YO	47	97	108	128	121	126	135	103
Zile Dinçerler T. İşl. ve Ot. YO (İÖ)		33	61	82	98	82	83	55
Tokat MYO	381	514						
Tokat MYO (İÖ)	341	330						
Tokat Sosyal Bilimler MYO			223	215	200	143	138	140
Tokat Sosyal Bilimler MYO (İÖ)			188	132	86	67	81	44
Tokat Teknik Bilimler MYO			289	331	236	276	281	228
Tokat Teknik Bilimler MYO (İÖ)			207	196	154	138	174	115
Tokat Sağlık Hizmetleri MYO								46
Tokat Sağlık Hizmetleri MYO (İÖ)								53
Zile MYO	287	257	285	224	223	262	157	155
Zile MYO (İÖ)	91	63	98	65	54	29	11	14
Reşadiye MYO	52	36	26	71	85	83	134	92
Almus MYO	88	62	94	52	75	136	145	139
Erbaa MYO	264	243	252	203	203	191	184	174
Erbaa MYO (İÖ)	119	82	77	26	25	37	18	17
Turhal MYO	317	209	298	203	187	218	207	143
Turhal MYO (İÖ)	130	83	122	85	75	53	44	36
Artova MYO	39	30	29	31	31	22	95	102
Koyulhisar MYO	47	47						
Pazar MYO	18	17	27	31	71	105	119	101
Toplam	4.542	4.778	5.649	5.210	5.111	5.090	5.501	5.597

1.4- Üniversiteler Arasında Yapılan İkili Anlaşmalar

1.4.1- Yurtiçi Üniversiteler Arası Yapılan İkili Anlaşmalar

Tablo 57: Yurtiçi Üniversiteler Arası Yapılan İkili Anlaşmalar

Yurtiçi Üniversiteler Arası Yapılan İkili Anlaşmalar	
Üniversite Adı	Anlaşmanın İçeriği
ÜNİP Kapsamındaki Devlet Üniversiteleri	ÜNİP protokolu
Tüm Üniversiteler	Kütüphaneler arası ödünç kitap verme (Kütüphane ve Dokümantasyon Daire Başkanları toplantısında alınan karar gereği-1999 yılı)
Tüm Devlet Üniversiteleri	2547 sayılı Kanun'un 35'inci maddesine istinaden yüksek lisans ve doktora eğitimi
Yükseköğretim Kurumu ÖYP Programı Kapsamındaki Bazı Devlet Üniversiteleri	ÖYP Programı Kapsamında Lisansüstü ve Yabancı Dil Eğitimi
Ortadoğu Teknik Üniversitesi	Bilim İnsanı Yetiştirme konusunda çerçeve protokolu (ÖYP)
Erciyes Üniversitesi	Sağlık Bilimleri Enstitüsü Tıbbi Biyoloji ABD Ortak Program (ÜNİP)
Sivas Cumhuriyet Üniversitesi Sosyal Bilimler Enstitüsü	Ortak lisansüstü eğitim



Tablo 58: Farabi Değişim Programı

Sıra No	Üniversite Adı	Anlaşmanın İçeriği	Sıra No	Üniversite Adı	Anlaşmanın İçeriği
1	Bolu Abant İzzet Baysal Ün.	Tüm Bölümler	46	Hitit Üniversitesi	Tüm Bölümler
2	Adıyaman Üniversitesi	Tüm Bölümler	47	Iğdır Üniversitesi	Tüm Bölümler
3	Aydın Adnan Menderes Ün.	Tüm Bölümler	48	Isparta Uygulamalı Bilimler Ün.	Tüm Bölümler
4	Afyon Kocatepe Üniversitesi	Tüm Bölümler	49	İnönü Üniversitesi	Tüm Bölümler
5	Ağrı İbrahim Çeçen Üniversitesi	Tüm Bölümler	50	İstanbul Üniversitesi	Tıp Fak.,Sağlık Bil.Fak.
6	Kırşehir Ahi Evran Ün.	Tüm Bölümler	51	İstanbul Cerrahpaşa Üniversitesi	Tüm Bölümler
7	Akdeniz Üniversitesi	Tüm Bölümler	52	İstanbul Medipol Üniversitesi	Tüm Bölümler
8	Aksaray Üniversitesi	Tüm Bölümler	53	İzmir Katip Çelebi Üniversitesi	Tüm Bölümler
9	Amasya Üniversitesi	Tüm Bölümler	54	Kafkas Üniversitesi	Tüm Bölümler
10	Anadolu Üniversitesi	Tüm Bölümler	55	Kahramanmaraş Sütçü İmam Ün.	Tüm Bölümler
11	Ankara Üniversitesi	Ziraat Fakültesi	56	Karabük Üniversitesi	Tüm Bölümler
12	Ankara Hacı Bayram Veli Ün.	Tüm Bölümler	57	Karadeniz Teknik Üniversitesi	Tüm Bölümler
13	Ardahan Üniversitesi	Tüm Bölümler	58	Karamanoğlu Mehmet Bey Ün.	Tüm Bölümler
14	Artvin Çoruh Üniversitesi	Tüm Bölümler	59	Kastamonu Üniversitesi	Tüm Bölümler
15	Atatürk Üniversitesi	Tüm Bölümler	60	Kırıkkale Üniversitesi	Tüm Bölümler
16	Bartın Üniversitesi	Tüm Bölümler	61	Kilis 7 Aralık Üniversitesi	Tüm Bölümler
17	Balıkesir Üniversitesi	Tüm Bölümler	62	Kocaeli Üniversitesi	Tüm Bölümler
18	Bezmialem Vakıf Üniversitesi	Tıp Fak.,Sağlık Bil.Fak	63	Kırklareli Üniversitesi	Tüm Bölümler
19	Bilecik Üniversitesi	Tüm Bölümler	64	Marmara Üniversitesi	Tüm Bölümler
20	Bingöl Üniversitesi	Tüm Bölümler	65	Burdur Mehmet Akif Üniversitesi	Tüm Bölümler
21	Bitlis Eren Üniversitesi	Tüm Bölümler	66	Mersin Üniversitesi	Tüm Bölümler
22	Yozgat Bozok Üniversitesi	Tüm Bölümler	67	Muğla Sıtkı Koçman Üniversitesi	Tüm Bölümler
23	Zonguldak Bülent Ecevit Ün.	Tüm Bölümler	68	Hatay Mustafa Kemal Üniversitesi	Tüm Bölümler
24	Manisa Celal Bayar Üniversitesi	Tüm Bölümler	69	Tekirdağ Namık Kemal Üniversitesi	Tüm Bölümler
25	Sivas Cumhuriyet Üniversitesi	Tüm Bölümler	70	Necmettin Erbakan Üniversitesi	Tüm Bölümler
26	Çanakkale Üniversitesi	Tüm Bölümler	71	Nevşehir Üniversitesi	Tüm Bölümler
27	Çankırı Karatekin Üniversitesi	Tüm Bölümler	72	Niğde Ömer Halisdemir Üniversitesi	Tüm Bölümler
28	Çukurova Üniversitesi	Tüm Bölümler	73	Ondokuz Mayıs Üniversitesi	Tüm Bölümler
29	Dicle Üniversitesi	Tüm Bölümler	74	Ordu Üniversitesi	Tüm Bölümler
30	Dokuz Eylül Üniversitesi	Tüm Bölümler	75	Eskişehir Osmangazi Üniversitesi	Tüm Bölümler
31	Kütahya Dumlupınar Üniversitesi	Tüm Bölümler	76	Osmaniye Korkut Ata Üniversitesi	Tüm Bölümler
32	Düzce Üniversitesi	Tüm Bölümler	77	Pamukkale Üniversitesi	Tüm Bölümler
33	Ege Üniversitesi	Tüm Bölümler	78	Rize Üniversitesi	Tüm Bölümler
34	Erciyes Üniversitesi	Tüm Bölümler	79	Sakarya Üniversitesi	Tüm Bölümler
35	Erzincan Üniversitesi	Tüm Bölümler	80	Selçuk Üniversitesi	Tüm Bölümler
36	Eskişehir Üniversitesi	Tüm Bölümler	81	Siirt Üniversitesi	Tüm Bölümler
37	Fırat Üniversitesi	Tüm Bölümler	82	Sinop Üniversitesi	Tüm Bölümler
38	Gazi Üniversitesi	Tüm Bölümler	83	Süleyman Demirel Üniversitesi	Tüm Bölümler
39	Gaziantep Üniversitesi	Tüm Bölümler	84	Şırnak Üniversitesi	Tüm Bölümler
40	Giresun Üniversitesi	Tüm Bölümler	85	Trakya Üniversitesi	Tüm Bölümler
41	Gümüşhane Üniversitesi	Tüm Bölümler	86	Uludağ Üniversitesi	Tüm Bölümler
42	Hacettepe Üniversitesi	Tüm Bölümler	87	Uşak Üniversitesi	Tüm Bölümler
43	Hakkari Üniversitesi	Tüm Bölümler	88	Yalova Üniversitesi	Tüm Bölümler
44	Harran Üniversitesi	Tüm Bölümler	89	Yıldız Teknik Üniversitesi	Tüm Bölümler
45	Hasan Kalyoncu Üniversitesi	Tüm Bölümler	90	Van Yüzüncü Yıl Üniversitesi	Tüm Bölümler

1.4.2- Yurt Dışı Üniversiteler Arasında Yapılan İkili Anlaşmalar

Tablo 59: Erasmus Değişim Programı

Sıra No	Ülke	Şehir	Üniversite Adı	Fakülte	Bölüm	Anlaşmanın Süresi
1	Almanya	Munster	University of Munster	Fen -Edebiyat	Tarih	2021
2	Almanya	Bremerhaven	Hochschule Bremerhaven	Fen-Edebiyat	Kimya, Kimya Mühendisliği	2021
3	Belçika	Thomas More	Thomas More University	Mühendislik,Ziraat	Gıda Mühendisliği, Ziraat Müh.	2021
4	Çek Cumhuriyeti	Budejovice	Instutie of Technology and Business Ceske Budejovice	Fen-Edebiyat	Batı Dilleri ve Edebiyatı	2021
5	Danimarka	Horsens	Via University College	Eğitim,İİBF,Mühendislik	Eğitim, Sosyal Bilimler, İşletme	2021
6	Estonya	Tartu	Tartu Health Care College	Sağlık Bilimleri	Hemşirelik, Ebelik	2021
7	Estonya	Tartu	Tartu Helath Care College	Sağlık Bilimleri	Hemşirelik, Ebelik	2021
8	Fransa	Rennes	University de Rennes	Fen-Edebiyat	Kimya	2021
9	Hırvatistan	Zagreb	University of Zagreb	İİBF,Eğitim	Kamu Yönetimi, Uluslararası İlişkiler, Türkçe Öğretmenliği	2021
10	İtalya	Palermo	Palermo University	Fen-Edebiyat	Fizik	2021
11	İngiltere	London	Univerity College Hospital London	Tıp Fakültesi	Tıp Fakültesi	2021
12	İspanya	Mancha	University de Castilla La Mancha	Fen-Edebiyat	Batı Dilleri ve Edebiyatı	2021
13	İspanya	Cartegana	Cartegana University	İİBF,Ziraat	İktisat, Ziraat Fakültesi	2021
14	İspanya	Cordoba	University of Cordoba	Fen-Edebiyat	Batı Dilleri ve Edebiyatı	2021
15	İspanya	Vigo	University of Vigo	Ziraat,Mühendislik	Ziraat Fak. Gıda Müh. İletişim	2021
16	İspanya	Coruna	University of Coruna	Mühendislik	Doğa Bilimleri	2021
17	İspanya	Lledia	University of Lledia	Fen-Edebiyat	Kimya	2021
18	İsveç	Upsala	Upsala University	Tıp Fakültesi	Halk Sağlığı	2021
19	İtalya	Benevento	Universita Degli Studi Del Sannio	Mühendislik	Elektrik-Elektronik Müh.	2021
20	Letonya	Riga	The University College of Economics	İİBF	İktisat,İşletme	2021
21	Letonya	Riga	Latvian Academy Of Culture LV	Fen-Edebiyat	Türk Dili ve Edebiyatı	2021
22	Litvanya	Klaipeda	Klaipeda State College	Eğitim	Eğitim	2021
23	Litvanya	Vilnius	Lietuvos Verslo Kolegija	İİBF	İktisat,İşletme	2021
24	Litvanya	Ventsplis	Ventsplis University College	Fen-Edebiyat, Mühendislik	Batı Dilleri ve Edebiyatı, Elektrik-Elektronik Mühendisliği	2021
25	Litvanya	Vilnius	Lithuanian University of Educational Sciences	Fen-Edebiyat	Batı Dilleri ve Edebiyatı	2021
26	Litvanya	Klaipeda	Klaipeda State College	Eğitim,İİBF	Eğitim, Turizm, Elektronik, İşletme	2021
27	Macaristan	Budapeşte	Budapest Businees School	İİBF	İşletme, İktisat	2021
28	Macaristan	Debrecen	Debrecen University	Eğitim	Türkçe Öğretmenliği	2021
29	Macaristan	Szeged	University of Szeged	Mühendislik	Doğa Bilimleri	2021
30	Polonya	Radom	Radom Academy of Economics	İİBF,Eğitim	İşletme,Sınıf Öğretmenliği,Kamu Yönetimi,Uluslararası İlişkiler, Enformatik, İktisat	2021
31	Polonya	Lodz	University of Lodz	İİBF	İktisat	2021
32	Polonya	Gdansk	Gdansk University Of Technology	Mühendislik	İnşaat Mühendisliği	2021
33	Polonya	Poznan	University Medical Sciences Poznan	Tıp Fakültesi, Diş Hekimliği Fakültesi	Tıp Fakültesi, Diş Hekimliği Fak.	2021

Sıra No	Ülke	Şehir	Üniversite Adı	Fakülte	Bölüm	Anlaşmanın Süresi
34	Polonya	Pomorze	Kujawy and Pomorze University	Fen-Edebiyat	Batı Dilleri ve Edebiyatı	2021
35	Polonya	Pomeranian	Pomeranian University im Slupsk	Fen-Edebiyat	Batı Dilleri ve Edebiyatı	2021
36	Polonya	Krosno	Krosno University	Zile Dinçerler YO	Turizm	2021
37	Polonya	Bydgoszcz	University Of Life Sciences in Bydgoszcz	Ziraat,Mühendislik, Fen-Edebiyat	Ziraat Fak, İnşaat Müh.,Moleküler Biyoloji, Elektrik Elektronik Müh.	2021
38	Polonya	Bialystok	University of Bialystok	Fen-Edebiyat	Tarih	2021
39	Polonya	Bielsko Biala	University of Bielsko Biala	İİBF	İşletme, Sosyal Bilimler	2021
40	Polonya	Krakow	Jagiellonian University	Eğitim	Eğitim	2021
41	Polonya	Rzeszowski	University of Rzeszowski	İİBF,Eğitim,Sağlık, Fen-Edebiyat,BESYO	İşletme,Matematik, PDR, Hemşirelik, Müzik, İngiliz Dili, BESYO	2021
42	Polonya	Gdansk	University of Gdansk	İİBF	İşletme, Maliye	2021
43	Polonya	Kielce	Kielce University of Technology	Mühendislik	Elektrik Elektronik,Mekatronik, İktisat,Harita Mühendisliği	2021
44	Polonya	Nysa	University of Applied Sciences Nysa	Fen-Edebiyat	Batı Dilleri ve Edebiyatı	2021
45	Polonya	Pultusk	Pultusk Academi of Humanities	FenEdebiyat,İİBF, Eğitim	Tarih, Eğitim, Kamu Yönetimi	2021
46	Polonya	Mazury	University of Warma and Mazury	Ziraat	Su Ürünleri	2021
47	Polonya	Kielce	Jan Kochanowski University in Kilece	Eğitim	Güzel Sanatlar	2021
48	Polonya	Gdansk	Gdansk University of Technology	Mühendislik	İnşaat Mühendisliği	2021
49	Polonya	Wałbrzych	The Angelus Siesius State School of Higher Vocational Education	Fen-Edebiyat	Batı Dilleri	2021
50	Polonya	Jelenia Góra	Karkonosze State School of Higher Education	Fen-Edebiyat	Batı Dilleri	2021
51	Portekiz	Coimbra	Instituto Politecnico de Coimbra	Mühendislik	Gıda Mühendisliği	2021
52	Portekiz	Porto	Universidade Catolica Portuguesa	Mühendislik	Gıda Mühendisliği	2021
53	Romanya	Alba Lulia	University of Alba Lulia	Fen-Edebiyat	Batı Dilleri ve Edebiyatı	2021
54	Romanya	Babeş	University Babeş- Boljai	Fen-Edebiyat	Kimya	2021
55	Romanya	Tansilvanya	Transilvania University	Fen-Edebiyat	Batı Dilleri ve Edebiyatı	2021
56	Romanya	Sibiu	University of Sibiu	Fen-Edebiyat	Matematik	2021
57	Romanya	Bucharest	University of Bucharest	Fen-Edebiyat	Tarih, Fizik	2021
58	Romanya	Timisiora	Timisoara University	İİBF	Kamu Yönetimi, Uluslararası İlişkiler	2021
59	Romanya	Laşi	Gheorghe Asachi Technical University	Mühendislik	Elektrik-Elektronik Müh.	2021
60	Slovak Cumhuriyeti	Bratislava	Comenius University in Bratislava	Eğitim	Türkçe Öğretmenliği	2021
61	Slovak Cumhuriyeti	Kosice	Pavol Jozef Safarik University in Kosice	Fen-Edebiyat	Batı Dilleri ve Edebiyatı	2021
62	Slovak Cumhuriyeti	Maribor	University of Maribor	İİBF,Ziraat,Mühendislik	İşletme,İktisat, Ziraat Fak, İnşaat Mühendisliği	2021
63	Slovenya	Ljubljna	University of Ljubljana	Eğitim	Eğitim	2021
64	Slovak Cumhuriyeti	Banská Bystrica	Matej Bel University in Banska Bystrica	Fen-Edebiyat	Batı Dilleri ve Edebiyatı	2021
65	Yunanistan	Ioannina	University of Ioannina	Fen-Edebiyat	Kimya	2021
66	Yunanistan	Atina	Agricultural University of Athens	Fen-Edebiyat	Moleküler Biyoloji	2021
67	Pakistan	Peshawar	IM Sciences	K107 Proje Tabanlı		
68	Hindistan	Rajasthan	Poornima University	K107 Proje Tabanlı		
69	Bosna Hersek	Saraybosna	International University of Sarajevo	K107 Proje Tabanlı		
70	Ürdün	As-Salt	Al- Balqa Applied University	K107 Proje Tabanlı		
71	Ürdün	Amman	Al-Ahliyya Amman University	K107 Proje Tabanlı		
72	Pakistan	Karachi	Iqra National University	K107 Proje Tabanlı		
73	Özbekistan	Fergana	Fergana University	K107 Proje Tabanlı		

Tablo 60: Mevlana Değişim Programı

Sıra No	Ülke	Şehir	Üniversite Adı	Bölüm	Anlaşmanın Süresi
1	Azerbaycan	Bakü	Azerbaycan Üniversitesi	İşletme, Matematik, Diğer Çalışma Alanları(Olan Tüm Bölümler)	2023
2	Azerbaycan	Bakü	Bakü Devlet Üniversitesi	Ziraat Bilimleri, İşletme ve Yönetim Bilimleri, Eğitim Bilimleri, Mühendislik ve Teknoloji, Beşeri Bilimler, Diller ve Filoloji Bilimleri, Fen Bilimleri, Sosyal Bilimler, Diğer Çalışma Alanları(Olan Tüm Bölümler)	2023
3	Azerbaycan	Bakü	Batı Kaspi Üniversitesi	Ziraat Bilimleri, Hukuk Fakültesi, İşletme ve Yönetim Bilimleri, Eğitim Bilimleri, Mühendislik ve Teknoloji, Beşeri Bilimler, Diller ve Filoloji Bilimleri, Diğer Çalışma Alanları(Olan Tüm Bölümler)	2023
4	Bosna/ Hersek	Saraybosna	Saraybosna Üniversitesi	Uluslararası İlişkiler ve Kamu Yönetimi, Biyoloji/ Biomühendislik Elektrik/Elektronik Mühendisliği, Görsel Sanatlar, Halkla İlişkiler, Sosyal Bilimler, Bilgisayar Mühendisliği, Endüstri Mühendisliği, Makine Mühendisliği, Diğer Çalışma Alanları(Olan Tüm Bölümler)	2023
5	Cezayir	Constantine	Mentouri de Constantine	Fen Bilimleri, Ziraat Bilimleri, İşletme ve Yönetim Bilimleri, Diller ve Filoloji Bilimleri	2023
6	Hindistan	Rajasthan	Poomima Üniversitesi	Ziraat Bilimleri, Hukuk Fakültesi, İşletme ve Yönetim Bilimleri, Eğitim Bilimleri, Mühendislik ve Teknoloji, Beşeri Bilimler, Diller ve Filoloji Bilimleri, Diğer Çalışma Alanları(Olan Tüm Bölümler)	2023
7	Hindistan	Penjab	Chandigarh Üniversitesi	Ziraat Bilimleri, Hukuk Fakültesi, İşletme ve Yönetim Bilimleri, Eğitim Bilimleri, Mühendislik ve Teknoloji, Beşeri Bilimler, Diller ve Filoloji Bilimleri, Diğer Çalışma Alanları(Olan Tüm Bölümler)	2023
8	İran	Tahran	Amirkabir Üniversitesi	Ziraat Bilimleri, Hukuk Fakültesi, İşletme ve Yönetim Bilimleri, Eğitim Bilimleri, Mühendislik ve Teknoloji, Beşeri Bilimler, Diller ve Filoloji Bilimleri, Diğer Çalışma Alanları(Olan Tüm Bölümler)	2023
9	Kırgızistan	Osh	Osh Devlet Üniversitesi	Ziraat Bilimleri, Hukuk Fakültesi, İşletme ve Yönetim Bilimleri, Eğitim Bilimleri, Mühendislik ve Teknoloji, Beşeri Bilimler, Diller ve Filoloji Bilimleri, İlahiyat Fakültesi, Turizm ve Otel Yönetimi, Tıp Bilimleri, Fen Bilimleri, Diğer Çalışma Alanları(Olan Tüm Bölümler)	2023
10	Kırgızistan	Bişkek	Manas Üniversitesi	Turizm ve Otel Yönetimi, Ziraat Bilimleri, İşletme ve Yönetim Bilimleri, Mühendislik ve Teknoloji, Eğitim Bilimleri, Beşeri Bilimler, Tıp Bilimleri, Fen Bilimleri, Sosyal Bilimler, Diğer Çalışma Alanları(Olan Tüm Bölümler)	2023
11	Kosova	Kosova	Ukshin Hoti Prizren	Ziraat Bilimleri, Hukuk Fakültesi, İşletme ve Yönetim Bilimleri, Eğitim Bilimleri, Mühendislik ve Teknoloji, Beşeri Bilimler, Diller ve Filoloji Bilimleri, Diğer Çalışma Alanları(Olan Tüm Bölümler)	2023
12	Malezya	Jahor	Tun Hussein Üniversitesi	Ziraat Bilimleri, İşletme ve Yönetim Bilimleri, Eğitim Bilimleri, Mühendislik ve Teknoloji, Beşeri Bilimler, Diller ve Filoloji Bilimleri, Fen Bilimleri, Hukuk Fakültesi, Diğer Çalışma Alanları(Olan Tüm Bölümler)	2023
13	Özbekistan	Fergana	Ferghana Devlet Üniversitesi	Ziraat Bilimleri, Hukuk Fakültesi, İşletme ve Yönetim Bilimleri, Eğitim Bilimleri, Mühendislik ve Teknoloji, Beşeri Bilimler, Diğer Çalışma Alanları(Olan Tüm Bölümler)	2023
14	Pakistan	Peşavar	IM Bilimler Üniversitesi	Eğitim Bilimleri, Sosyal Bilimler, İşletme Bilimleri, Diğer Çalışma Alanları(Olan Tüm Bölümler)	2023
15	Pakistan	Karaci	İqra Üniversitesi	Ziraat Bilimleri, Hukuk Fakültesi, İşletme ve Yönetim Bilimleri, Eğitim Bilimleri, Mühendislik ve Teknoloji, Beşeri Bilimler, Diller ve Filoloji Bilimleri, Diğer Çalışma Alanları(Olan Tüm Bölümler)	2023
16	Ukrayna	Kiev	Taras Shevchenko National University of Kyiv	Turizm ve Otel Yönetimi, Ziraat Bilimleri, İşletme ve Yönetim Bilimleri, Mühendislik ve Teknoloji, Eğitim Bilimleri, Beşeri Bilimler, Tıp Bilimleri, Fen Bilimleri, Sosyal Bilimler, Diller ve Filoloji Bilimleri, Diğer Çalışma Alanları(Olan Tüm Bölümler)	2023
17	Uganda	Kampala	Islamic Call Üniversitesi	Ziraat Bilimleri, Hukuk, İşletme ve Yönetim Bilimleri, Eğitim Bilimleri, Mühendislik ve Teknoloji, Beşeri Bilimler, Diller ve Filoloji Bilimleri, Diğer Çalışma Alanları(Olan Tüm Bölümler)	2023
18	Uganda	Kampala	Uluslararası Kampala Üniversitesi	Turizm ve Otel Yönetimi, Ziraat Bilimleri, İşletme ve Yönetim Bilimleri, Eğitim Bilimleri, Mühendislik ve Teknoloji, Beşeri Bilimler, Diller ve Filoloji Bilimleri, Tıp Bilimler, Fen Bilimleri, Sosyal Bilimler, Diğer Çalışma Alanları(Olan Tüm Bölümler)	2023
19	Ürdün	As-salt	Al- Balqa Uygulama Üniversitesi	Ziraat Bilimleri, İşletme ve Yönetim Bilimleri, Eğitim Bilimleri, Mühendislik ve Teknoloji, Tıp Bilimleri, Fen Bilimleri, Sosyal Bilimler, Diğer Çalışma Alanları(Olan Tüm Bölümler)	2023
20	Ürdün	Amman	Al- Ahliyya Amman Üniversitesi	Ziraat Bilimleri, Hukuk, İşletme ve Yönetim Bilimleri, Eğitim Bilimleri, Mühendislik Bilimleri, Beşeri Bilimler, Diller ve Filoloji Bilimleri, Diğer Çalışma Alanları(Olan Tüm Bölümler)	2023

1.5- Proje Bilgilerimiz

1.5.1- Bilimsel Araştırma Projeleri

Tablo 61: Bilimsel Araştırma Projeleri İcmalı

Projeler	Önceki Yıldan (2018) Devreden Proje (A)		2019 Yılı eklenen Proje (B)		2019 Yılı Toplam (A+B)		2019 Yılı Tamamlanan Proje		2020 Yılına Devreden Proje	
	Sayı (adet)	Bütçe (TL)	Sayı (adet)	Bütçe (TL)	Sayı (adet)	Bütçe (TL)	Sayı (adet)	Harcama (TL)	Sayı (adet)	Bütçe (TL)
Bilimsel Araştırma Projeleri (BAP)	135	8.743.513,38	124	6.384.005,68	259	15.127.519,06	91	1.500.146,16	166	13.627.372,90
TÜBİTAK	7	1.443.552,00	1	26.500,00	8	1.470.054,00	3	372.490,00	5	1.097.564,00
Kalkınma Bakanlığı (mülga)	1	9.407.000,00			1	9.407.000,00			1	836.062,18
Toplam	143	19.594.062,38	125	6.410.505,68	268	26.004.573,06	94	1.872.636,16	172	15.560.999,08

2019 Yılı BAP Proje Türleri			
Sıra No	Proje Türleri	Sayı	Bütçe (TL)
1	Bilimsel Araştırma Projeleri	33	1.025.578,07
2	Başlangıç Programı Projeleri	5	144.453,13
3	Lisansüstü Tezleri Destekleme Programı Projeleri	50	517.272,95
4	Tamamlayıcı Destek Projeleri Programı	2	367.523,00
5	Eğitim Öğretim Araştırma Alt Yapısını Destekleme ve Geliştirme Program Projeleri	19	3.151.834,72
6	Öğrenci Projeleri	8	11.861,66
7	Bilimsel ve Sanatsal Etkinliklere Katılım Destekleme Program Projeleri	85	341.469,82
8	Yurt Dışı Akademik Gelişim ve Bilimsel Ziyaret Destek Program Projeleri	2	18.000,00
9	Bilimsel Etkinlik Düzenleme Destekleme Programı Projeleri	10	197.987,98
10	Bilimsel Yayın Yapan Öğretim Üyelerine Donanım Desteği Program Projeleri		
11	Mülkiyet Hakları ve Patent Destek Projeleri		
12	Öğretim Üyelerimizin Yabancı Dil Eğitimi Projeleri	1	985.500,00
13	Üniversite Uluslararası Derecelendirme Sistemlerindeki Yerinin Geliştirilmesi Projeleri		
	Toplam	215	6.761.481,33

Tablo 62: 2019 Yılı Bilimsel Araştırma Projeleri

2019 Yılı Bilimsel Araştırma Projeleri						
Sıra No	Proje No	Proje Adı	Bütçe (TL)	Harcama (TL)	Kalan Bütçe (TL)	Proje Türü
1	2019/D74	2020 27th International Workshop on Electric Drives: MPEI Department of Electric Drives 90th Anniversary	10.000,00	0,00	10.000,00	Bilimsel ve Sanatsal Etkinliklere Katılımı Destekleme Programı Projeleri
2	2019/D73	Azerbaycan Türkiye Üniversiteleri: eğitim, bilim, teknoloji. I. Uluslararası bilimsel-uygulamalı konferans	7.500,00	0,00	7.500,00	Bilimsel ve Sanatsal Etkinliklere Katılımı Destekleme Programı Projeleri
3	2019/D72	6. Yıldız Sosyal Bilimler Kongresi	2.500,00	0,00	2.500,00	Bilimsel ve Sanatsal Etkinliklere Katılımı Destekleme Programı Projeleri
4	2019/105	Rehberlik ve Psikolojik Danışmanlık Uygulama ve Araştırma Merkezi Alt Yapı Projesi	175.820,00	169920,00	5.900,00	Eğitim - Öğretim, Araştırma Altyapısını Destekleme ve Geliştirme Programı Projeleri
5	2019/104	BOYA DUYARLI GÜNEŞ PİLLERİNDE KULLANILABİLİR ÖZELLİKTE FARKLI FLÜORESANS PROTEİNLERİN REKOMBİNANT OLARAK ÜRETİLMESİ, SAFLAŞTIRILMASI ve KARAKTERİZASYONU	179.785,00	0,00	179.785,00	Tamamlayıcı Destek Projeleri Programı
6	2019/107	İmplant Üstü Sabit Restorasyonların Simantasyonunda Kullanılan Siman Materyallerinin ve İzolasyon Yöntemlerinin Artık Siman Miktarı Üzerine Etkisinin Değerlendirilmesi	20.855,86	0,00	20.855,86	Lisansüstü Tezleri Destekleme Programı Projeleri (Doktora/Tıp ve Dış Hekimliğinde Uzmanlık/Sanatta Yeterlik)
7	2019/D70	6.Uluslararası 17. Ulusal Hemşirelik Kongresi	2.750,00	0,00	2.750,00	Bilimsel ve Sanatsal Etkinliklere Katılımı Destekleme Programı Projeleri
8	2019/108	Tokat/Niksar Bölgesinde Yetiştirilen Enginar Atıklarından Değerli Bileşenlerin Ekstraksiyonu	2.997,20	0,00	2.997,20	Öğrenci Destekleme Programı Projeleri
9	2019/D69	6. Uluslararası 17. Ulusal Hemşirelik Kongresi	4.000,00	0,00	4.000,00	Bilimsel ve Sanatsal Etkinliklere Katılımı Destekleme Programı Projeleri
10	2019/102	"Günümüz Türk Hikâyesinde Mülteciler"	4.500,00	938,04	3.561,96	Bilimsel Etkinlik Düzenleme Destekleme Programı Projeleri
11	2019/110	Pterijum gelişiminde hücre iskeleti yapınmasında görevli proteinlerin rolü	187.738,00	0,00	187.738,00	Tamamlayıcı Destek Projeleri Programı
12	2019/D71	6. Uluslararası, 17. Ulusal Hemşirelik Kongresi	7.500,00	0,00	7.500,00	Bilimsel ve Sanatsal Etkinliklere Katılımı Destekleme Programı Projeleri
13	2019/101	SAĞLIK BİLİMLERİ FAKÜLTESİ ve SAĞLIK HİZMETLERİ MESLEK YÜKSEKOKULU DERSLİKLERİ TEKNOLOJİK	167.560,00	0,00	167.560,00	Eğitim - Öğretim, Araştırma Altyapısını Destekleme ve Geliştirme Programı
14	2019/D64	International Congress of Energy, Economy and Security	4.000,00	0,00	4.000,00	Bilimsel ve Sanatsal Etkinliklere Katılımı Destekleme Programı Projeleri
15	2019/D68	Eastwest Chemistry Congress	10.000,00	9.577,42	422,58	Bilimsel ve Sanatsal Etkinliklere Katılımı Destekleme Programı Projeleri
16	2019/100	(E)-2-(1-(4-(3-(4-klorofenil)üreido)fenil)etiliden)hidrazin karbotiyoamid Molekülünün Sentezi ve İyonomor Olarak Kullanılabilirliğinin Araştırılması	1.500,00	1.153,45	346,55	Öğrenci Destekleme Programı Projeleri
17	2019/D60	2. Uluslararası 7. Ulusal Pediatri Hemşireliği Kongresi	4.500,00	1799,78	2.700,22	Bilimsel ve Sanatsal Etkinliklere Katılımı Destekleme Programı Projeleri
18	2019/D59	ABD'NİN İRAN AMBARGOSUNUN İRAN'IN PETROL İHRACATINA VE TÜRKİYE'YE ETKİSİ	4.000,00	1.456,68	2.543,32	Bilimsel ve Sanatsal Etkinliklere Katılımı Destekleme Programı Projeleri
19	2019/D58	24. Uluslararası Türk Prostodonti ve İmplantoloji Derneği Bilimsel Kongresi	4.838,00	0,00	4.838,00	Bilimsel ve Sanatsal Etkinliklere Katılımı Destekleme Programı Projeleri
20	2019/D57	24. Uluslararası Türk Prostodonti ve İmplantoloji Derneği Bilimsel Kongresi	4.838,00	0,00	4.838,00	Bilimsel ve Sanatsal Etkinliklere Katılımı Destekleme Programı Projeleri

2019 Yılı Bilimsel Araştırma Projeleri						
Sıra No	Proje No	Proje Adı	Bütçe (TL)	Harcama (TL)	Kalan Bütçe (TL)	Proje Türü
21	2019/D56	INTERNATIONAL EUROPEAN CONFERENCE ON INTERDISCIPLINARY SCIENTIFIC RESEARCHES	4.500,00	4.500,00	0,00	Bilimsel ve Sanatsal Etkinliklere Katılımı Destekleme Programı Projeleri
22	2019/98	TOKAT GAZİ OSMANPAŞA ÜNİVERSİTESİ MOLEKÜLER KANSER İLAÇ DİZAYN LABORATUVARI ALT YAPISININ OLUŞTURULMASI	240.042,15	180.305,21	59.736,94	Eğitim - Öğretim, Araştırma Altyapısını Destekleme ve Geliştirme Programı Projeleri
23	2019/103	Tokat İli Bağ Alanlarında Arabis mosaic virus, Grapevine fleck virus ve Grapevine Syrah virus-1 Etmelerinin Varlığının Moleküler Olarak Belirlenmesi	8.899,68	0,00	8.899,68	Lisansüstü Tezleri Destekleme Programı Projeleri(Yüksek Lisans)
24	2019/92	Hasta Verilerinin Oracle 12c Veritabanında Saklanması ve İstatistiksel Veri Olarak Sorgulanması	153.990,00	112.100,00	41.890,00	Eğitim - Öğretim, Araştırma Altyapısını Destekleme ve Geliştirme Programı Projeleri
25	2019/106	Bazı Entomopatojen Fungus İzolatlarının Bakla Zınnı [Tropinota (=Epicometis) hirta (Poda) (Coleoptera: Scarabaeidae)]'na Karşı Etkinliklerinin Araştırılması	14.950,60	0,00	14.950,60	Lisansüstü Tezleri Destekleme Programı Projeleri(Yüksek Lisans)
26	2019/93	GOP Üniversitesi Zile MYO Mimarlık ve Şehir Planlama Bölümü Tapu ve Kadastro Programı Ölçme Tekniği Laboratuvarı Kurulum Projesi	129.800,00	0,00	129.800,00	Eğitim - Öğretim, Araştırma Altyapısını Destekleme ve Geliştirme Programı Projeleri
27	2019/D50	11. Uluslararası Güncel Araştırmalarla Sosyal Bilimler Kongresi	1.500,00	0,00	1.500,00	Bilimsel ve Sanatsal Etkinliklere Katılımı Destekleme Programı Projeleri
28	2019/86	DOĞAL HSP90 İNHİBİTÖRLERİNİN ANTI-METASTİK ÖZELLİKLERİNİN MEME KANSERİNİN KEMİK METASTAZINDA İNCELENMESİ	39.994,28	38.323,64	1.670,64	Başlangıç Programı Projeleri
29	2019/87	TOKAT İLİ YAYLACIK DAĞI MAKROFUNGUSLARIN MORFOLOJİK VE MOLEKÜLER TANIMLANMASI	14.070,45	0,00	14.070,45	Bilimsel Araştırma ve Geliştirme Destekleme Programı Projeleri
30	2019/81	Kiral Polifenolik Bileşiklerin MCF7, HT29, PC3 Kanser Hücrelerinin Migrasyonu Üzerine Etkisinin Moleküler Düzeyde Araştırılması	39.995,90	35739,73	4.256,17	Bilimsel Araştırma ve Geliştirme Destekleme Programı Projeleri
31	2019/91	1-Fenil-3-(4-(piridin-2-il)tiyazol-2-il)üre Türevlerin Sentezi ve Anti-kanser	39.208,53	0,00	39.208,53	Bilimsel Araştırma ve Geliştirme Destekleme Programı Projeleri
32	2019/80	Meme ve kolon kanser hücre hatlarından kanser kök hücrelerinin izolasyonu ve karakterizasyonu	39.954,00	39.607,08	346,92	Bilimsel Araştırma ve Geliştirme Destekleme Programı Projeleri
33	2019/D48	XXI. Ulusal ve IV. Uluslararası Biyoistatistik Kongresi	3.000,00	2.814,13	185,87	Bilimsel ve Sanatsal Etkinliklere Katılımı Destekleme Programı Projeleri
34	2019/90	Kemodirenç oluşumunda baskılayıcı rolü olan bir proteinin overekspresyonunun, over kanserinde kemodirenç düşürmek amacıyla potansiyel	39.898,93	29.613,62	10.285,31	Bilimsel Araştırma ve Geliştirme Destekleme Programı Projeleri
35	2019/89	Epilepsi Tedavisinde Kullanılan Valproik Aside Duyarlı Biyosensör Geliştirilmesi	37.380,04	29.286,74	8.093,30	Bilimsel Araştırma ve Geliştirme Destekleme Programı Projeleri
36	2019/D47	COĞRAFYANIN KÜLTÜR ÜZERİNE ETKİSİ	4.500,00	4.500,00	0,00	Bilimsel ve Sanatsal Etkinliklere Katılımı Destekleme Programı Projeleri
37	2019/97	LAKTİK ASİT BAKTERİ KÜLTÜRLERİNDEN TEK HÜCRE PROTEİN KONSANTRATLARININ ÜRETİMİ VE TEKNOLOJİK ÖZELLİKLERİNİN BELİRLENMESİ	39.650,96	33401,16	6.249,80	Başlangıç Programı Projeleri
38	2019/99	ŞEFTALİ POSASINDAN DOĞA DOSTU YÖNTEMLERDE DOĞAL RENK MADDESİ VE PREBİYOTİK DİYET LİFİ ÜRETİMİ	38.535,83	34.190,68	4.345,15	Bilimsel Araştırma ve Geliştirme Destekleme Programı Projeleri
39	2019/D45	2. ERASMUS ULUSLARARASI AKADEMİK ARAŞTIRMALAR SEMPOZYUMU	6.000,00	6.000,00	0,00	Bilimsel ve Sanatsal Etkinliklere Katılımı Destekleme Programı Projeleri
40	2019/85	Kemik kırık uçlarında demir iyonlarının postmortem süreçte tespit edilebilirliği ve antemortem-postmortem kırık ayırımında kullanılabilirliğinin değerlendirilmesi	16.319,02	6.879,02	9.440,00	Lisansüstü Tezleri Destekleme Programı Projeleri (Doktora/Tıp ve Dış Hekimliğinde Uzmanlık/Sanatta Yeterlik)

2019 Yılı Bilimsel Araştırma Projeleri						
Sıra No	Proje No	Proje Adı	Bütçe (TL)	Harcama (TL)	Kalan Bütçe (TL)	Proje Türü
41	2019/88	Remisyon ve atak dönem FMF hastalarında inflamazom oluşumunu tetikleyen bazı genlerin potansiyel rollerinin incelenmesi ve bu genlerdeki epigenetik düzenlenmenin araştırılması	39.976,94	31.347,80	8.629,14	Bilimsel Araştırma ve Geliştirme Destekleme Programı Projeleri
42	2019/85	Kemik kırık uçlarında demir iyonlarının postmortem süreçte tespit edilebilirliği ve antemortem-postmortem kırık ayırımında kullanılabilirliğinin değerlendirilmesi	16.319,02	6.879,02	9.440,00	Lisansüstü Tezleri Destekleme Programı Projeleri (Doktora/Tıp ve Dış Hekimliğinde Uzmanlık/Sanatta Yeterlik)
43	2019/D41	533rd INTERNATIONAL CONFERENCE ON SCIENCE, ENGINEERING&TECHNOLOGY-ICSET 2019	4.500,00	4.500,00	0,00	Bilimsel ve Sanatsal Etkinliklere Katılımı Destekleme Programı Projeleri
44	2019/83	Kiral Polifenolik Bileşiklerin Kanser Oluşumu Ve Progresyonunda Görev Alan Bazı Genlerin Ekspresyon Düzeylerine Etkilerinin Araştırılması	8.990,00	2413,10	6.576,90	Lisansüstü Tezleri Destekleme Programı Projeleri(Yüksek Lisans)
45	2019/78	Ön çapraz bağ rekonstrüksiyonunda,dört farklı tibial fiksasyonun biyomekanik değerlendirmesi	20.450,00	0,00	20.450,00	Başlangıç Programı Projeleri
46	2019/82	SIÇAN KEMİK İLİĞİ KÖK HÜCRELERİNDEN EKSOZOM İZOLASYONU VE KARAKTERİZASYONU	8.997,50	8.850,00	147,50	Lisansüstü Tezleri Destekleme Programı Projeleri(Yüksek Lisans)
47	2019/77	2. International Conference on Contemporary Issues in Business & Economics (ICCIBE)	39.999,52	38.142,79	1.856,73	Bilimsel Etkinlik Düzenleme Destekleme Programı Projeleri
48	2019/74	Fizyoterapi Programı Mesleki Beceri Laboratuvarı Kurulması	369.192,17	84.289,96	284.902,21	Eğitim - Öğretim, Araştırma Altyapısını Destekleme ve Geliştirme Programı Projeleri
49	2019/76	İ. ULUSLARARASI TÜRK-İSLAM SANATLARINDA EPİGRAFIK ÇALIŞMALAR SEMPOZYUMU (MEŞEDİHANIM NEMET ANISINA)	32.520,20	6.009,22	26.510,98	Bilimsel Etkinlik Düzenleme Destekleme Programı Projeleri
50	2019/84	Ailevi Akdeniz Ateşi Hastalarında; NLRP13 ve RGS10 Genlerinin Düzenlenmesi ve Protopozda Rol Oynayan Proteinlerin Hastalıkla İlişkisinin Değerlendirilmesi	17.992,64	8851,08	9.141,56	Lisansüstü Tezleri Destekleme Programı Projeleri (Doktora/Tıp ve Dış Hekimliğinde Uzmanlık/Sanatta Yeterlik)
51	2019/75	Üniversite Öğretim Üyelerinin Dil Seviyelerinin Geliştirilmesi için Destek Projesi	985.500,00	0,00	985.500,00	Öğretim Üyelerimizin Yabancı Dil Eğitimi Projeleri
52	2019/79	Öğretmen Adaylarının Bilgi ve İletişim Teknolojileri Becerilerini Kazanmaları İçin Araştırma ve Uygulama Laboratuvarının İyileştirilmesi	10.844,20	10.561,00	283,20	Eğitim - Öğretim, Araştırma Altyapısını Destekleme ve Geliştirme Programı Projeleri
53	2019/71	Floresan Protein Temelli FRET Biyosensörün Üretimi ve Geliştirilmesi	9.000,00	8.896,96	103,04	Lisansüstü Tezleri Destekleme Programı Projeleri(Yüksek Lisans)
54	2019/73	Öğretmenlere yönelik uzaktan eğitim tezsiz yüksek lisans programlarının tasarımı, geliştirilmesi ve uygulanması	31.871,80	0,00	31.871,80	Eğitim - Öğretim, Araştırma Altyapısını Destekleme ve Geliştirme Programı Projeleri
55	2019/D37	TARAS SHEVCHENKO 3. INTERNATIONAL CONGRESS ON SOCIAL SCIENCES	6.000,00	5.954,46	45,54	Bilimsel ve Sanatsal Etkinliklere Katılımı Destekleme Programı Projeleri
56	2019/D33	TARAS SHEVCHENKO 3th INTERNATIONAL CONGRESS ON SOCIAL SCIENCES	6.000,00	5.954,46	45,54	Bilimsel ve Sanatsal Etkinliklere Katılımı Destekleme Programı Projeleri
57	2019/D35	16th ITALY International Conference on Economics, Education, Humanities and Social Sciences Studies (E2HS3-19)	6.000,00	5954,46	45,54	Bilimsel ve Sanatsal Etkinliklere Katılımı Destekleme Programı Projeleri
58	2019/D32	TARAS SHEVCHENKO 3. INTERNATIONAL CONGRESS ON SOCIAL SCIENCES	6.000,00	5.954,46	45,54	Bilimsel ve Sanatsal Etkinliklere Katılımı Destekleme Programı Projeleri
59	2019/D36	European Science Education Research Association	6.000,00	5.954,46	45,54	Bilimsel ve Sanatsal Etkinliklere Katılımı Destekleme Programı Projeleri
60	2019/67	Çocuk Üniversitesinde Eğlenceli Bilim	4.501,70	4.501,70	0,00	Bilimsel Etkinlik Düzenleme Destekleme Programı Projeleri

2019 Yılı Bilimsel Araştırma Projeleri						
Sıra No	Proje No	Proje Adı	Bütçe (TL)	Harcama (TL)	Kalan Bütçe (TL)	Proje Türü
61	2019/D21	IX International Conference on Critical Education	4.500,00	4.465,85	34,15	Bilimsel ve Sanatsal Etkinliklere Katılımı Destekleme Programı Projeleri
62	2019/69	Güncel Restoratif Materyallerin Dijital Radyografi Sistemiyle Radyoopasitelerinin Değerlendirilmesi	17.739,00	15.992,64	1.746,36	Lisansüstü Tezleri Destekleme Programı Projeleri (Doktora/Tıp ve Diş Hekimliğinde Uzmanlık/Sanatta Yeterlik)
63	2019/D27	TARAS SHEVCHENKO 3. INTERNATIONAL CONGRESS ON SOCIAL SCIENCES	3.000,00	2.977,23	22,77	Bilimsel ve Sanatsal Etkinliklere Katılımı Destekleme Programı Projeleri
64	2019/D26	TARAS SHEVCHENKO 3. INTERNATIONAL CONGRESS ON SOCIAL SCIENCES	3.000,00	2977,23	22,77	Bilimsel ve Sanatsal Etkinliklere Katılımı Destekleme Programı Projeleri
65	2019/72	Periodontal Olarak Sağlıklı Bireylerde Günlük İçilen Sigara Miktarına Bağlı Hipoksiyle İndüklenen Faktör (HIF) Sinyal Yoluğunun Araştırılması	17.940,17	17.686,01	254,16	Lisansüstü Tezleri Destekleme Programı Projeleri (Doktora/Tıp ve Diş Hekimliğinde Uzmanlık/Sanatta Yeterlik)
66	2019/70	Türkiye'de Önemli Soğan (Allium cepa L.) Üretim Alanlarında Bulunan Yabancı Ot Türlerinin, Yaygınlıklarının, Yoğunluklarının Tespiti ile Bazılarının Çimlenme Biyolojileri ve Mücadelesine Yönelik Araştırmalar	17.998,40	0,00	17.998,40	Lisansüstü Tezleri Destekleme Programı Projeleri (Doktora/Tıp ve Diş Hekimliğinde Uzmanlık/Sanatta Yeterlik)
67	2019/D12	10. Uluslararası Çin\`den Adriyatik\`e Sosyal Bilimler Kongresi	3.000,00	2.977,23	22,77	Bilimsel ve Sanatsal Etkinliklere Katılımı Destekleme Programı Projeleri
68	2019/109	Nöronavigasyon ile kombine yeni teknoloji cerrahi mikroskop cerrahilerinin geleneksel cerrahiler ile karşılaştırılması	1.000.000,00	0,00	1.000.000,00	Eğitim - Öğretim, Araştırma Altyapısını Destekleme ve Geliştirme Programı Projeleri
69	2019/68	Kan Varlığında Veya Yokluğunda Kök Ucuna Yerleştirilen Farklı Endodontik Tamir Materyallerinin Dentine Bağlanma Dayanımlarının Değerlendirilmesi	16.826,40	9.239,40	7.587,00	Lisansüstü Tezleri Destekleme Programı Projeleri (Doktora/Tıp ve Diş Hekimliğinde Uzmanlık/Sanatta Yeterlik)
70	2019/32	Bilimsel Araştırma Projeleri Eğitim Hizmeti	20.000,00	13.249,18	6.750,82	Bilimsel Etkinlik Düzenleme Destekleme Programı Projeleri
71	2019/34	Diyabetli ve Periodontitisli Bireylerde Dişeti Dokusunda ER Stres Yanıtının Araştırılması	17.996,75	14.433,10	3.563,65	Lisansüstü Tezleri Destekleme Programı Projeleri (Doktora/Tıp ve Diş Hekimliğinde Uzmanlık/Sanatta Yeterlik)
72	2019/11	Patlıcanda Anaç ve Hat Islahı İçin Solanum melongena İle Akraba Türleri Arasında Melezleme Olanaklarının Belirlenmesi	11.479,93	0,00	11.479,93	Lisansüstü Tezleri Destekleme Programı Projeleri (Doktora/Tıp ve Diş Hekimliğinde Uzmanlık/Sanatta Yeterlik)
73	2019/24	TOKAT İLİNDEN İZOLE EDİLEN BİTKİ BÜYÜME DÜZENLEYİCİ RİZOBAKTERİLERİN BEYAZ ÇÜRÜKLÜK HASTALIĞI ÜZERİNE ETKİSİNİN BELİRLENMESİ	8.891,52	7.725,69	1.165,83	Lisansüstü Tezleri Destekleme Programı Projeleri(Yüksek Lisans)
74	2019/23	GELENEKSEL YÖNTEMLE ÜRETİLEN ÇAMUR PEYNİRİNİN MİKROBİYOLOJİK VE FİZİKOKİMYASAL KALİTESİNİN BELİRLENMESİ, RAF ÖMRÜNÜN TESPİTİ VE PROBİYOTİK İLAVELİ FONKSİYONEL ÇAMUR PEYNİRİ ÜRETİMİ	7.272,06	5.324,56	1.947,50	Lisansüstü Tezleri Destekleme Programı Projeleri(Yüksek Lisans)
75	2019/13	Farklı Aşındırma Sistemleri ve Ortamların Bulk-Fill Kompozitlerin Yüzey Özelliklerine Etkisi	17.996,04	17.907,48	88,56	Lisansüstü Tezleri Destekleme Programı Projeleri (Doktora/Tıp ve Diş Hekimliğinde Uzmanlık/Sanatta Yeterlik)
76	2019/10	HIYARDA PACLOBUTRAZOL UYGULAMALARI İLE FİDE KALİTESİ, BİTKİ GELİŞİMİ, GİBERELLİK ASİT VE ABSİSİK ASİT SENTEZİ ARASINDAKİ İLİŞKİLER	16.039,68	0,00	16.039,68	Lisansüstü Tezleri Destekleme Programı Projeleri (Doktora/Tıp ve Diş Hekimliğinde Uzmanlık/Sanatta Yeterlik)
77	2019/06	Agresif ve kronik periodontitisin patojenezinin makrofaj fenotipleri (M1-M2) ile ilişkisinin araştırılması	17.778,66	17350,50	428,16	Lisansüstü Tezleri Destekleme Programı Projeleri (Doktora/Tıp ve Diş Hekimliğinde Uzmanlık/Sanatta Yeterlik)
78	2019/05	Hastalıklı ve sağlıklı implant çevresi dişeti bağ dokularının HIF-1a, Smad3 ve FOXO4 seviyelerinin belirlenmesi	17.996,80	17.977,04	19,76	Lisansüstü Tezleri Destekleme Programı Projeleri (Doktora/Tıp ve Diş Hekimliğinde Uzmanlık/Sanatta Yeterlik)
79	2019/12	Pulpa Kaplama Materyallerinin Farklı Adeziv Uygulamaları Sonrası Daimi Dolgu Materyallerine Makaslama Bağlanma Dayanımı	17.850,00	16.837,20	1.012,80	Lisansüstü Tezleri Destekleme Programı Projeleri (Doktora/Tıp ve Diş Hekimliğinde Uzmanlık/Sanatta Yeterlik)
80	2019/37	İdiopatik azospermili erkeklerde kromozomal microarray analizi ile sub-kromozomal değişikliklerin araştırılması	29.500,00	29.497,50	2,50	Bilimsel Araştırma ve Geliştirme Destekleme Programı Projeleri

2019 Yılı Bilimsel Araştırma Projeleri						
Sıra No	Proje No	Proje Adı	Bütçe (TL)	Harcama (TL)	Kalan Bütçe (TL)	Proje Türü
81	2019/56	Penisilin ile oluşturulan deneysel epilepsi modelinde resveratrolün epileptogenezdeki etkilerinin morfolojik olarak incelenmesi	38.951,30	0,00	38.951,30	Bilimsel Araştırma ve Geliştirme Destekleme Programı Projeleri
82	2019/40	Bir Yüzey Yapışma Proteini Olan E-Kaderinin Pterijum Gelişimindeki Rolünün Araştırılması	39.999,18	0,00	39.999,18	Bilimsel Araştırma ve Geliştirme Destekleme Programı Projeleri
83	2019/57	TOKAT İLİNDE BAL ARISI KOLONİLERİNE ZARAR VEREN YABAN ARISI (INSECTA: HYMENOPTERA) TÜRLERİNİN BELİRLENMESİ	8.094,00	6.301,20	1.792,80	Bilimsel Araştırma ve Geliştirme Destekleme Programı Projeleri
84	2019/55	Karadeniz kıyılarında yayılış gösteren mezgit balığının popülasyonun genetik ve adaptasyon yapısının incelenmesi	39.893,72	10.274,28	29.619,44	Bilimsel Araştırma ve Geliştirme Destekleme Programı Projeleri
85	2019/54	Tiyadiazol ve Lakton Substitüe Yeni Enamin Türevlerinin Sentezi ve Yapı Tayini	39.223,20	26.362,14	12.861,06	Bilimsel Araştırma ve Geliştirme Destekleme Programı Projeleri
86	2019/66	Projenin Başlığı: Tokat Gaziosmanpaşa Üniversitesi Tıp Fakültesi Hastanesindeki Fiziksel Risk Etmenlerinin Merkezi Takip Sistemi ile İzlenmesi ve Bu Risklerin Hasta ve Çalışanlar Üzerindeki Etkileri	39.958,20	33.140,01	6.818,19	Eğitim - Öğretim, Araştırma Altyapısını Destekleme ve Geliştirme Programı Projeleri
87	2019/53	TOKAT GAZİOSMANPAŞA ÜNİVERSİTESİ'NDE DOĞAL BAL ÜRETİMİ VE YÖREYE ÖZGÜ BALIN KALİTE	39.978,35	35.352,10	4.626,25	Bilimsel Araştırma ve Geliştirme Destekleme Programı Projeleri
88	2019/52	Laparotomi uygulanan sıçanlarda yara iyileşmesi üzerine Kalkon-imid türevinin etkisinin araştırılması.	32.901,64	18.138,38	14.763,26	Bilimsel Araştırma ve Geliştirme Destekleme Programı Projeleri
89	2019/51	2-Substitute-4,5-dihidrotyazol ve 7-Benziliden-5-(substitüte)bisiklo [3.2.0] heptan-6-on Türevlerin Sentezi ve Karakterizasyonu	38.718,16	20.696,61	18.021,55	Bilimsel Araştırma ve Geliştirme Destekleme Programı Projeleri
90	2019/50	Türkiye için İklim Projeksiyonlarının İki Farklı Senaryo ve WEPP Model ile Değerlendirilmesi	10.287,50	4.920,62	5.366,88	Bilimsel Araştırma ve Geliştirme Destekleme Programı Projeleri
91	2019/49	Yağ alkollerini bazlı yeni faz değişim malzemelerinin sentezi, karakterizasyonu ve ısıl enerji depolama özelliklerinin belirlenmesi	29.051,60	16.041,63	13.009,97	Bilimsel Araştırma ve Geliştirme Destekleme Programı Projeleri
92	2019/44	Tek ve İki Fonksiyonlu Ligantlarla Siklotrifofazen Türevlerinin ve Tuzlarının Sentezleri, Yapısal Karakterizasyonları ve Biyolojik Aktiviteleri	39.230,03	24.523,69	14.706,34	Bilimsel Araştırma ve Geliştirme Destekleme Programı Projeleri
93	2019/48	Demagnetizasyon Arızasının Şebeke Kalkışlı Eksenel Akı Sürekli Miknatıslı Senkron Motor Performansına Etkisi	39.880,01	5.954,99	33.925,02	Bilimsel Araştırma ve Geliştirme Destekleme Programı Projeleri
94	2019/47	Bitki Yetiştiriciliğinde Kullanılan ve Zararlı Olduğu Bilinen Paclotrazol' e Moleküler Docking Yöntemleri ile Alternatif İnhibitör Tasarlanması	40.000,00	24.282,43	15.717,57	Bilimsel Araştırma ve Geliştirme Destekleme Programı Projeleri
95	2019/61	FARKLI DOZLARDA BİYOKÖMÜR UYGULAMALARININ KURAKLIK STRESİ ALTINDA YETİŞTİRİLEN ŞEKER PANCARI BİTKİSİNİN BESİN ELEMENTLERİ ALIMINA VE BAZI ANTİOKSİDAN ENZİMLERİ ÜZERİNE ETKİLERİ	17.822,72	0,00	17.822,72	Lisansüstü Tezleri Destekleme Programı Projeleri (Doktora/Tıp ve Diş Hekimliğinde Uzmanlık/Sanatta Yeterlik)
96	2019/46	Tükürükten İzolasyon ve Dehidratasyonun Dış Rengine Etkisi	39.943,00	39.589,00	354,00	Bilimsel Araştırma ve Geliştirme Destekleme Programı Projeleri
97	2019/21	Origanum vulgare bitkisinin uçucu yağının ve ekstraktlarının anti-proliferatif etkileri	7.389,60	2.950,00	4.439,60	Lisansüstü Tezleri Destekleme Programı Projeleri(Yüksek Lisans)
98	2019/45	GÜNEŞ ENERJİLİ VAKUM TÜPLÜ BİR KURUTUCU TASARIMI VE PERFORMANSININ BELİRLENMESİ	35.116,03	25.132,82	9.983,21	Bilimsel Araştırma ve Geliştirme Destekleme Programı Projeleri
99	2019/20	FERMANTASYON AŞAMASINDA MEŞE YONGASI İLAVESİNİN ÜZÜM SİRKESİNİN FENOLİK BİLEŞİK PROFİLİNE ETKİSİ	7.125,05	0,00	7.125,05	Lisansüstü Tezleri Destekleme Programı Projeleri(Yüksek Lisans)
100	2019/19	TOKAT İLİNDE NARİNCE ÜZÜM ÇEŞİDİNİN YAPRAKLARINDAN GELENEKSEL VE TİCARİ OLARAK ÜRETİLEN SALAMURA ASMA YAPRAKLARININ PESTİSİT MİKTARLARININ VE FİZİKOKİMYASAL ÖZELLİKLERİNİN BELİRLENMESİ	8.802,69	2.196,74	6.605,95	Lisansüstü Tezleri Destekleme Programı Projeleri(Yüksek Lisans)

2019 Yılı Bilimsel Araştırma Projeleri						
Sıra No	Proje No	Proje Adı	Bütçe (TL)	Harcama (TL)	Kalan Bütçe (TL)	Proje Türü
101	2019/35	KIŞNIŞ VE SARIMSAK OLEORESİNİ İLE MARİNE EDİLMİŞ TAVUK GÖĞÜS ETLERİNİN BAZI FİZİKSEL VE KİMYASAL ÖZELLİKLERİ	5.493,96	3.711,93	1.782,03	Lisansüstü Tezleri Destekleme Programı Projeleri(Yüksek Lisans)
102	2019/02	DİJİTAL ARŞİV PROJESİ	830.700,00	0,00	830.700,00	Eğitim - Öğretim, Araştırma Altyapısını Destekleme ve Geliştirme Programı Projeleri
103	2019/60	Narince Üzüm Çeşidinde Kaolin ve Glisin Betain Uygulamalarının Verim ve Kalite Üzerine Etkileri	35.440,98	32.665,94	2.775,04	Başlangıç Programı Projeleri
104	2019/07	Akut böbrek hasarında serum ve idrar anjiyotensinojen düzeylerinin renal fonksiyonların prognostik göstergesi olarak incelenmesi	6.904,80	0,00	6.904,80	Lisansüstü Tezleri Destekleme Programı Projeleri (Doktora/Tip ve Diş Hekimliğinde Uzmanlık/Sanatta Yeterlik)
105	2019/38	Rosmarinik asit'in Ocimum basilicum L. adventif kök kültüründe biyoreaktör sistemleriyle üretimi ve biyosentez genlerinin ekspresyonunun incelenmesi	39.991,94	19.436,37	20.555,57	Bilimsel Araştırma ve Geliştirme Destekleme Programı Projeleri
106	2019/42	İnfertil ve Fertil Bireylerin Sperm Hücrelerinde Ubiquitin Protezom İlişkili Proteinlerin Ekspresyonlarının incelenmesi	29.830,40	27.679,34	2.151,06	Bilimsel Araştırma ve Geliştirme Destekleme Programı Projeleri
107	2019/43	PORFİRİN TÜREVİ MOLEKÜLLERİN SENTEZİ VE POTANSİYOMETRİK TEMELLİ SENSÖR TASARIMINDA İYONOFOR OLARAK KULLANILABİLİRLİĞİNİN ARAŞTIRILMASI	39.992,92	31.801,00	8.191,92	Bilimsel Araştırma ve Geliştirme Destekleme Programı Projeleri
108	2019/36	Normal Parakontak Metrik Manifoldların Semiparalel Altmanifoldları	2.056,20	0,00	2.056,20	Eğitim - Öğretim, Araştırma Altyapısını Destekleme ve Geliştirme Programı Projeleri
109	2019/41	Demineralize dondurulmuş kurutulmuş sement/dentin içeren kemik benzeri materyal üretimi ve greft materyali olarak uygulanabilirliğinin araştırılması	39.926,48	33799,04	6.127,44	Bilimsel Araştırma ve Geliştirme Destekleme Programı Projeleri
110	2019/39	Büyük Ölçekli Biyoreaktörlerde DNA Polimeraz Üretimini Optimizasyonu	39.999,99	34.007,14	5.992,85	Bilimsel Araştırma ve Geliştirme Destekleme Programı Projeleri
111	2019/62	TRAFİK İŞARET VE LEVHALARININ BİLİNİRLİĞİNİN İNCELENMESİ	5.428,00	3.981,32	1.446,68	Lisansüstü Tezleri Destekleme Programı Projeleri(Yüksek Lisans)
112	2019/65	TOKAT İLİ MERMER OCAKLARINDA OLUŞAN ATIK MERMER PARÇALARININ BİTÜMLÜ SICAK KARIŞIMLARDA KULLANIMININ ARAŞTIRILMASI	8.997,74	8.565,37	432,37	Lisansüstü Tezleri Destekleme Programı Projeleri(Yüksek Lisans)
113	2019/64	Prima, Lival ve Michele Palieri Üzüm Çeşitlerinde Me JA ve Riboflavin Uygulamalarının Meyve Kalitesine Etkisi	8.996,91	1.862,04	7.134,87	Lisansüstü Tezleri Destekleme Programı Projeleri(Yüksek Lisans)
114	2019/27	Alphonse Lavallee Üzüm Çeşidi Yapraklarının Yemelik Olarak Değerlendirilme İmkânları	1.441,37	0,00	1.441,37	Öğrenci Destekleme Programı Projeleri
115	2019/08	Yozgat İlinde Yetiştirilen Üzüm Çeşitlerinin Klasik ve Moleküler Yöntemlerle Tanımlanması	19.000,01	1.075,57	16.924,44	Lisansüstü Tezleri Destekleme Programı Projeleri (Doktora/Tip ve Diş Hekimliğinde Uzmanlık/Sanatta Yeterlik)
116	2019/22	FARKLI EKSTRAKSİYON YÖNTEMLERİ KULLANILARAK MEYVE-SEBZE İŞLEME ENDÜSTRİSİ ATIKLARININ BAZI ÖNEMLİ BİYOAKTİF BİLEŞENLERİNİN GERİ KAZANILMASI ÜZERİNE BİR ARAŞTIRMA	8.993,30	7204,24	1.789,06	Lisansüstü Tezleri Destekleme Programı Projeleri(Yüksek Lisans)
117	2019/59	Tokat ili ve ilçelerinde bulunan arkeolojik yerleşmeler üzerine kaynakça ve fotoğraf arşivi oluşturulması	8.916,91	8.269,54	647,37	Başlangıç Programı Projeleri
118	2019/18	Romatoid artrit hastalarında kemik yapım-yıkım parametrelerinden kollajen tip I C terminal (CICP), prokollajen III (N terminal propeptid), osteokalsinin serum düzeylerinin klinik ile ilişkisinin değerlendirilmesi.' değerlendirilmesi.'	8.067,60	0,00	8.067,60	Lisansüstü Tezleri Destekleme Programı Projeleri(Yüksek Lisans)
119	2019/17	"Kanserin neden olduğu plevral efüzyonda CD133(Prominin-1) ve HIF-1α(Hipoksi-indüklenebilir faktör 1 α) düzeylerinin klinik öneminin değerlendirilmesi"	6.136,00	5.400,00	736,00	Lisansüstü Tezleri Destekleme Programı Projeleri(Yüksek Lisans)
120	2019/16	RATLARDA POSTOPERATİF CERRAHİ YAPIŞIKLIKLARDA SARI KANTARON YAĞININ (HYPERİCUM PERFORATUM) FİBRİNOLİTİK AKTİVİTE ÜZERİNE ETKİSİNİN DEĞERLENDİRİLMESİ	5.026,80	4.672,80	354,00	Lisansüstü Tezleri Destekleme Programı Projeleri(Yüksek Lisans)
121	2019/15	NKG2D geninin ifade miktarının kolorektal kanser hücrelerinde immünojenik hücre ölümü seviyeleri ile ilişkisinin araştırılması	8.993,24	8.330,79	662,45	Lisansüstü Tezleri Destekleme Programı Projeleri(Yüksek Lisans)
122	2019/58	Otoimmün tiroitidli hastalarda L-Tiroksin tedavi öncesi ve sonrası Visfatin seviyelerinin değerlendirilmesi	6.048,00	0,00	6.048,00	Bilimsel Araştırma ve Geliştirme Destekleme Programı Projeleri
123	2019/04	Er:YAG lazer destekli ve diyet lazer destekli rezektif gingival cerrahi ile ortaya çıkan operatif sıcaklık seviyelerinin tesbiti ve postoperatif enflamasyon, epitelizasyon ve ağrı üzerine etkilerinin klinik ve biyokimyasal olarak değerlendirilmesi	14.611,64	12.496,80	2.114,84	Lisansüstü Tezleri Destekleme Programı Projeleri (Doktora/Tip ve Diş Hekimliğinde Uzmanlık/Sanatta Yeterlik)
124	2019/63	ORTAOKUL ÖĞRENCİLERİNİN TEKNOLOJİYE YÖNELİK TUTUMLARININ VE BİLİM İNSANI, MÜHENDİS VE STEM ALANLARINA YÖNELİK ALGILARININ ARAŞTIRILMASI.	4.130,00	1.416,00	2.714,00	Lisansüstü Tezleri Destekleme Programı Projeleri(Yüksek Lisans)
		Toplam	6.379.505,68	1.714.626,15	4.663.879,53	

Tablo 63: 2019 Yılı TÜBİTAK Projeleri

Tübitak Projeleri							
Sıra No	Proje No	Proje Adı	Proje Yürütücüsü	Proje Tarihi	Bütçe (TL)	2019 Yılı Harcama(TL)	Kalan Bütçe (TL)
1	1160332	Modern Hayvancılık İşletmelerinde Hayvanların Sağlık Durumlarındaki Değişimlerin İzlenmesinde Kullanılabilecek Yeni Bir Otomasyon Sisteminin Geliştirilmesi	Prof. Dr. Sefa TARHAN	01.03.2017-01.03.2020	317.040,00	76.273,76	60.483,89
2	1170874	Isırgan Otu (Urtica Sp.), Kadife Çiçeği (Tagetes Erecta), Yonca (Medicago Sativa) Gibi Farklı Bitkilerden Elde Edilen Ekstraktların Ve Sentetik Ksantofil (Lutein-Zeaksantin) Karotenoidin Yeme İlavesinin Sarı Prens (Labidochromis Caeruleus) Balığının Renklenme Ve Büyüme Parametreleri Üzerine Etkileri	Doç. Dr. Nihat YEŞİLAYER	01.03.2018-01.03.2019	29.090,00	6.600,00	1.771,85
3	1180751	Görüntü İşleme Tekniği Kullanılarak Geliştirilecek Platform Üzerinden Hıyar Bitkisinden Alınan Görüntülerle İki Noktalı Kırmızı Örümcek (Tetranychus Urticae Koch.) Zarar Düzeyinin Belirlenmesi	Dr. Öğr. Üyesi Mehmet Metin ÖZGÜVEN	15.11.2018-15.11.2019	30.000,00	16.380,00	8,45
4	118Z422	Kiral Polifenoller: Sentezi, Karakterizasyonu, Kanseri Ve Kanseri Kök Hücrelerine Karşı Etkilerinin Araştırılması	Doç. Dr. Esra KOÇ	01.11.2018-01.05.2021	372.288,00	171.229,61	27.309,03
5	2140420	Patates Böceği [Leptinotarsa Decemlineata (Say) (Coleoptera: Chrysomelidae)] Mücadelesinde Entomopatojenik Nematod Ve Fungusların Kullanım Olanakları	Prof. Dr. İlker KEPENEKÇİ	15.04.2015-15.04.2019	313.400,00	55.292,34	14.664,66
6	1180777	Bazı Ekmeklik ve Makarnalık Buğday Çeşitlerinin Buğday Gal Nematodu [Anguina Tritici (Steinbuch) Filipjev]'na Karşı Reaksiyonlarının Belirlenmesi	Prof. Dr. İlker KEPENEKÇİ	15.01.2019-15.01.2020	26.500,00	26.499,99	0,01
7	217M910	Fibrötik Rahatsızlıklarının Tedavisinde Kullanılmak Üzere, Küçülen Fiber Çapı Özelliği Gösteren Ve Hyaluronik Asit Bazlı Sentetik Hidrojel Kaplamalı, Üç Tabakalı Fiber Biyomühendislik Doku İskelelerinin Üretilmesi	Arş. Gör. Dr. Tuğba ÖZDEMİR	01.04.2018-01.04.2020	93.580,00	0,00	27.254,16
8	217S533	Laparoskopik Apandektomi İçin Biyobozunur Kelepçe Ve Uygulama Aparatının Üretimi	Doç. Dr. Sinan EĞRİ	01.06.2018-01.12.2019	157.380,00	95.169,26	68.188,57
Toplam					1.339.278,00	364.571,20	199.680,62

Tablo 64: 2019 Yılı Kalkınma Bakanlığı (mülga) Projeleri

Kalkınma Bakanlığı (mülga) Projeleri							
Sıra No	Proje No	Proje Adı	Proje Yürütücüsü	Proje Tarihi	Bütçe (TL)	Harcama (TL)	Kalan Bütçe (TL)
1	2009K120720	DPT	Prof. Dr. Ömer İŞILDAK	14.07.2009	9.407.000,00	8.570.937,82	836.062,18

1.5.2- Yatırım Projeleri

1.5.2.1- Sektörler İtibarıyla Yatırım Uygulama Durumu

Sektör	Proje Sayısı	Proje Bedeli (TL)	Program Yılı Ödeneği (TL)	Eklenen (TL)	Düşülen (TL)	Toplam Serbest Ödenek (TL)	Harcama (TL)	Nakti Gerçekleşme Yüzdesi (%)
Eğitim-Yüksek Öğretim ⁽¹⁾	4	119.404.000	15.000.000			15.000.000	14.753.741	98,36
Sağlık ⁽²⁾	1	1.800.000	1.800.000			1.800.000	915.353	50,85
Beden Eğitimi ve Spor								

(1)Eğitim-Yükseköğretim sektörü Muhtelif İşler projesi kapsamında sadece Büyük Onarım işleri değerlendirilmiştir. Yayın alımı projesi gösterilmemiştir.

(2)Sağlık Sektörü Muhtelif İşler projesi kapsamında sadece Hastane Büyük Onarım işleri değerlendirilmiştir.

1.5.2.2- Yatırım Projelerinin Gerçekleşme Durumu

Proje No	2019H031710
Sektörü	Eğitim Yükseköğretim
Proje Adı Ve Özellikleri	Çeşitli Üniteleri ETÜT Projesi (DOKAP) Etüt-Proje
Proje Yeri	Tokat
Proje Başlama Ve Bitiş Tarihi	2019-2019

Proje Bedeli	2019 Yılı Ödeneği	Revize Ödenek		Harcama	Dönem Nakti Gerçekleşme Oranı (%)	Kümülatif Harcama
		Eklenen Ödenek	Toplam Ödenek			
100.000	100.000	-100.000	0			

Açıklama: 2019 yılı başlangıç ödeneği 100.000,00 TL olup; harcama yapılmamış, yıl içinde Derslik ve Merkezi Birimler projesi kapsamında yaptırılan Pazar Meslek Yüksekokulu Bina İnşaatı için ihtiyaç duyulması sebebi ile 100.000,00 TL aktarılmıştır.

Bu proje kapsamında; Tokat Teknik Bilimler Meslek Yüksekokulu Binası ile İlahiyat Fakültesi Uygulama Binası Etüt Proje Hizmet Alımı ihale edilmiş, bu iş kapsamında avan projeler, zemin etütleri tamamlanmış, mimari proje çalışmaları devam etmektedir.

Proje No	1994H031270
Sektörü	Eğitim Yükseköğretim
Proje Adı Ve Özellikleri	Kampüs Altyapısı (DOKAP) Doğalgaz Dönüşümü, Elektrik Hattı, Kampüs içi Yol, Kanalizasyon Hattı, Peyzaj, Su İsale Hattı, Telefon Hattı
Proje Yeri	Tokat
Proje Başlama Ve Bitiş Tarihi	1994-2021

Proje Bedeli	2019 Yılı Ödeneği	Revize Ödenek		Harcama	Dönem Nakti Gerçekleşme Oranı (%)	Kümülatif Harcama
		Eklene Ödenek	Toplam Ödenek			
98.040.000	3.600.000	-526.000	3.074.000	3.057.805	84,94	90.297.805

Açıklama: 2019 yılı başlangıç ödeneği 3.600.000,00 TL olup; 3.057.804,81 TL harcama yapılmıştır. Yıl içinde Derslik ve Merkezi Birimler projesine 526.000,00 TL ödenek aktarması yapılmıştır. Bu proje kapsamında;

- Kampüs Mekanik Tesisat işi için 2019 yılı içinde 1.423.510,79 TL harcama yapılmış olup; Taşıçiftlik Kampüsü Isı Merkezinde kızgın su pompa montaj imalatları, kollektör imalatları, brülör montaj imalatları, galeri hattı kompansatör ve vana değişimi işleri, eşanjör daireleri mekanik tesisat işleri ile Sağlık Kampüsü Araştırma ve Uygulama Hastanesi C blok eşanjör dairesinde boyler hattı eşanjör imalatı, kullanım sıcak su kollektör ve pompa grubu imalatları, Taşıçiftlik Kampüsü Isı Merkezi genişleme tankı platform imalatı tamamlanmıştır. Taşıçiftlik Kampüsü Isı Merkezi genişleme tankı imalatı devam etmektedir. 2019 yılı içinde fiziki gelişme ve toplam fiziki gerçekleşme %63 olmuştur.
- Taşıçiftlik Kampüsü İçme ve Kullanma Suyu Sondaj işi için 2019 yılı içinde 203.450,67 TL harcama yapılmış olup; Su kuyusu sondaj işi, kuyu binası, mekanik ve elektrik tesisat işleri tamamlanmış ve geçici kabul işlemi yapılmıştır.
- Kampüs Ahşap, Kameriye, Durak, Ahşap Bank ve Çevre Düzenleme işi için 2019 yılı içinde 841.824,81 TL harcama yapılmış olup; Taşıçiftlik Kampüsü, Sağlık Kampüsü ve ilçelerdeki yerleşkelerde kullanılmak üzere toplam 160 adet bank, 75 adet kameriye, 24 adet durak ve bunlara ait yürüyüş yolları ve çevre düzenleme imalatları yaptırılmıştır. İş tamamlanmış olup, geçici kabul aşamasındadır. 2019 yılı içinde fiziki gelişme ve toplam fiziki gerçekleşme %100 olmuştur.
- Otopark ve Otobüs Durağı Cep Yapılması işi için 2019 yılı içinde 589.018,52 TL harcama yapılmış olup; Merkezi Kütüphane üstü otopark imalatı ve Taşıçiftlik Kampüsü nizamiye önü otobüs durağı ve cep imalatı işleri tamamlanmış olup, iş geçici

kabul aşamasındır. 2019 yılı içinde fiziki gelişme ve toplam fiziki gerçekleştirme %100 olmuştur.



Proje No	1994H031280
Sektörü	Eğitim Yükseköğretim
Proje Adı Ve Özellikleri	Derslik ve Merkezi Birimler (DOKAP) Eğitim (Pazar Meslek Yüksekokulu Binası 6.795 m2)
Proje Yeri	Tokat
Proje Başlama Ve Bitiş Tarihi	1994-2020

Proje Bedeli	2019 Yılı Ödeneği	Revize Ödenek		Harcama	Dönem Nakti Gerçekleşme Oranı (%)	Kümülatif Harcama
		Eklene Ödenek	Toplam Ödenek			
17.264.000	7.300.000	625.000	7.925.000	7.925.482	108,57	12.171.694

Açıklama: 2019 yılı başlangıç ödeneği 7.300.000,00 TL olup; yıl içinde Çeşitli Ünitelerin Etüt Projesinden 100.00,00 TL, Kampüs Altyapısı projesinden 525.000,00 TL olmak üzere toplam 625.000,00 TL ödenek aktarması yapılmış olup; 7.925.482,39 TL harcama yapılmıştır. Kaba inşaat döşeme kolon, kiriş, kalıp demir imalatları, 1. 2. ve 3. kat tuğla duvar imalatları, çatı imalatı, bodrum, zemin, 1. 2. ve 3.kat kaba sıva ve alçı sıva imalatları, dış cephe sıva ve mantolama işleri, kapı ve pencere kör kasa işleri, alüminyum doğrama işleri tamamlanmıştır. Mekanik tesisat ve elektrik tesisat işleri, dış cephe mekanik montaj imalatları devam

etmektedir. 2019 yılı içinde fiziki gelişme %47 artarak toplam fiziki gerçekleşme %77 olmuştur.

Pazar Meslek Yüksekokulu

Proje No	2019H031730
Sektörü	Eğitim Yükseköğretim
Proje Adı Ve Özellikleri	Muhtelif İşler (DOKAP) Büyük Onarım (DOKAP)
Proje Yeri	Tokat
Proje Başlama Ve Bitiş Tarihi	2019-2019

Proje Bedeli	2019 Yılı Ödeneği	Revize Ödenek		Harcama	Dönem Nakti Gerçekleşme Oranı (%)	Kümülatif Harcama
		Eklenen Ödenek	Toplam Ödenek			
4.000.000(1)	4.000.000			3.770.454	94,26	3.770.454

(1)Bu proje kapsamında Büyük Onarım ödeneği ve bilgileri değerlendirilmiştir. Ödeneğin 270.000,00 TL özel gelirlerden karşılanmıştır.

Açıklama: 2019 yılı başlangıç ödeneği 4.000.000,00 TL (270.000,00 TL özel gelirlerden karşılanmak üzere) olup; 3.770.454,06 TL harcama yapılmıştır. Bu proje kapsamında;

- Rektörlük, Enstitüler, Fakülteler, Yüksekokullar 2019 Yılı Büyük Onarım İnşaatı işi içinde 1.842.746,21 TL harcama yapılmış olup; Konservatuvar binası akustik oda yapımı, Müzik Binası kadın ve erkek tuvalet tadilat işleri, Zile Meslek Yüksekokulu ve

Zile Dinçerler Turizm Yüksekokulu kadın ve erkek tuvalet tadilat işleri ve Üniversitemiz çeşitli birimleri tadilat ve onarım işleri yaptırılmıştır. İş tamamlanmış olup; geçici kabul aşamasındadır.

- b) Rektörlük Binası ve Merkezi Kütüphane Binası Asansör Yapımı işi içinde 308.585,74 TL harcama yapılmış olup; Asansör temel imalatları, çelik imalatı, çelik boya imalatı, yıkım sökülme imalatları, asansör tesisat imalatları tamamlanmıştır. Asansör inşaat imalatları, elektrik imalatları, asansör çevre düzenleme işleri devam etmektedir. 2019 yılı içinde fiziki gelişme ve toplam fiziki gerçekleştirme %62 olmuştur.
- c) 2019 yılı içinde toplamda 1.619.122,11 TL harcama yapılarak; Taşlıçiftlik Kampüsü Isı Merkezi otomasyon tadilat işi, Mühendislik Fakültesi Binası bakım onarımı, Ziraat Fakültesi Binası, Eğitim Fakültesi Binası bakım onarımı, İlahiyat Fakültesi zemin onarım işleri, binaların çatı bakım onarım işleri, Trafo ve Paratonerlerin topraklama ölçümü ve güçlendirilmesi, Almus Meslek Yüksekokulu mutfak bakım ve onarımı, VRF klima bakım onarımı, Merkezi Mutfak bakım onarımı, Trafo Merkezi bakım onarımı, Nizamiye giriş tak bakım onarımı, Taşlıçiftlik Kampüsü mekanik tesisat bakım onarımı, Kampüs binaları elektrik bakım onarımı, Jeneratör bakım onarımı, Kapalı Yüzme Havuzu bakım onarımı, Rektörlük Binası Senato Odası bakım onarımı, Artova Meslek Yüksekokulu Kazan Dairesi bakım onarımı, Açık Spor Tesisleri bakım onarımı, Orta Gerilim Elektrik Hattı bakım onarımı, Üniversite elektrik ana giriş havai hattın yer altına alınması. Merkezi Laboratuvar Binası bakım onarımı, Merkezi Trafo bakım onarımı, Rektörlük Binası zemin kat bakım onarımı, Doğal Boyalar Binası bakım onarımı, Erbaa Sosyal ve Beşeri Bilimler Fakültesi Binası bakım onarımı, Fen Edebiyat Fakültesi Binası dış cephe bakım onarımı, Tokat Meslek Yüksekokulu Binası dış cephe ve çatı bakım onarımı, Turhal Meslek Yüksekokulu tel örgü ve çevre düzenleme işleri, Niksar Uygulamalı Bilimler Yüksekokulu Binası bakım onarımı işleri yaptırılmıştı

Proje No	2019I000700
Sektörü	Sağlık
Proje Adı Ve Özellikleri	Muhtelif İşler (DOKAP) Büyük Onarım (DOKAP)
Proje Yeri	Tokat
Proje Başlama Ve Bitiş Tarihi	2019-2019

Proje Bedeli	2019 Yılı Ödeneği	Revize Ödenek		Harcama	Dönem Nakti Gerçekleşme Oranı (%)	Kümülatif Harcama
		Eklenen Ödenek	Toplam Ödenek			
1.800.000(1)	1.800.000			915.353	50,85	915.353

(1) Bu proje kapsamında Büyük Onarım ödeneği ve bilgileri değerlendirilmiştir.

Açıklama: 2019 yılı başlangıç ödeneği 1.800.000,00 TL olup; 915.353,04 TL harcama yapılmıştır. Bu proje kapsamında;

- Araştırma ve Uygulama Hastanesi VRF Tesisatı için 523.517,01 TL harcama yapılmış olup; C blok zemin kat VRF tesisatı iç ünite ve dış ünite imalatları tamamlanmış olup, geçici kabul işlemleri bitmiştir.
- 2019 yılı içinde toplamda 391.836,03 TL harcama yapılarak; Araştırma ve Uygulama Hastanesi İnme Ünitesi yapımı işi, ofis bölme işi, Araştırma ve Uygulama Hastanesi bakım onarım işleri, Araştırma ve Uygulama Hastanesi mutfak bakım onarımı, Su deposu, Acil, Atık Deposu bakım onarımı, Asansör bakım onarımı, hidrofor bakım onarımı, Sağlık Kampüsü Isı Merkezi mekanik tesisat bakım onarımı, çatı bakım onarımı işleri yaptırılmıştır.

2- Performans Sonuçları Tablosu

A1		Öğrencilerin kendilerini çok yönlü yetiştirmelerini sağlayacak güncel öğrenme ortamlarını ve programlarını paydaşlarla işbirliği içerisinde oluşturarak eğitim-öğretimde niteliği geliştirmek.			
H1.1		Çağın gereklerine uygun çok yönlü insan gücü yetiştirecek eğitim programları uygulanacaktır.			
H1.1. Performansı		$(\%100 \times \%40) + (\%100 \times \%30) + (\%100 \times \%10) + (\%0 \times \%10) + (\%100 \times \%10)$ $\%40 + \%30 + \%10 + \%0 + \%10$ $\%90$			
Sorumlu Birim		Üst Yönetim			
Performans Göstergesi	Hedefe Etkisi (%)	Plan Dönemi Başlangıç Değeri (A)	İzleme Dönemindeki Yılsonu Hedeflenen Değer(B)	İzleme Dönemindeki Gerçekleşme Değeri (C)	Performans (%) (C-A)/(B-A)
PG1.1.1:Öğretim elemanı başına düşen öğrenci sayısı	40	42,56	41	38	%100
PG1.1.2:Lisans ve lisansüstü programlarda yabancı dilde verilen ders sayısı	30	0	2	25	%100
PG1.1.3:Değişim programlarına katılan öğrenci sayısı	10	154	220	331	%100
PG1.1.4:Yan dal programlarında kayıtlı öğrenci sayısı	10	1	3	0	%0
PG1.1.5:Çift ana dal programlarına katılan öğrenci sayısı	10	42	45	71	%100

A1		Öğrencilerin kendilerini çok yönlü yetiştirmelerini sağlayacak güncel öğrenme ortamlarını ve programlarını paydaşlarla işbirliği içerisinde oluşturarak eğitim-öğretimde niteliği geliştirmek.			
H1.2		Akademik personele yönelik yenilikçi eğitim programları uygulanacaktır.			
H1.2 Performansı		$(\%100 \times \%50) + (\%100 \times \%10) + (\%100 \times \%40)$ $\%50 + \%10 + \%40$ $\%100$			
Sorumlu Birim		Eğitim Fakültesi Dekanlığı			
Performans Göstergesi	Hedefe Etkisi (%)	Plan Dönemi Başlangıç Değeri (A)	İzleme Dönemindeki Yılsonu Hedeflenen Değer(B)	İzleme Dönemindeki Gerçekleşme Değeri (C)	Performans (%) (C-A)/(B-A)
PG1.2.1:Eğiticilerin eğitimi programına katılan öğretim elemanı sayısı	50	222	250	472	%100
PG1.2.2:Eğitim teknolojilerinin kullanımına yönelik eğitime katılan öğretim elemanı sayısı	10	136	180	386	%100
PG1.2.3:Araştırma ve proje geliştirme eğitimlerine katılan öğretim elemanı sayısı	40	55	70	305	%100

A1		Öğrencilerin kendilerini çok yönlü yetiştirmelerini sağlayacak güncel öğrenme ortamlarını ve programlarını paydaşlarla işbirliği içerisinde oluşturarak eğitim-öğretimde niteliği geliştirmek.			
H1.3		Güncel eğitim-öğretim teknolojilerinin kullanımı yaygınlaştırılacaktır.			
H1.3 Performansı		$(0 \times 40) + (75 \times 30) + (0 \times 30)$ %0+%23+%0 %23			
Sorumlu Birim		Üst Yönetim			
Performans Göstergesi	Hedefe Etkisi (%)	Plan Dönemi Başlangıç Değeri (A)	İzleme Dönemindeki Yılsonu Hedeflenen Değer(B)	İzleme Dönemindeki Gerçekleşme Değeri (C)	Performans (%) (C-A)/(B-A)
PG1.3.1:Eğitim-öğretim teknolojileriyle desteklenen derslik sayısı	40	245	270	0	%0
PG1.3.2:Öğrenci laboratuvarların da kullanılan yazılım sayısı	30	26	30	29	%75
PG1.3.3:Uzaktan eğitimden yararlanan kişi sayısı	30	11.796	14.000	11.726	%0

A1		Öğrencilerin kendilerini çok yönlü yetiştirmelerini sağlayacak güncel öğrenme ortamlarını ve programlarını paydaşlarla işbirliği içerisinde oluşturarak eğitim-öğretimde niteliği geliştirmek.			
H1.4		Yürütülmekte olan eğitim programları, ulusal ve uluslararası normlar çerçevesinde güncellenerek tercih edilebilirliği artırılacaktır.			
H1.4 Performansı		$(\%100 \times \%60) + (\%100 \times \%40)$ $\%60 + \%40$ $\%100$			
Sorumlu Birim		Üst Yönetim			
Performans Göstergesi	Hedefe Etkisi (%)	Plan Dönemi Başlangıç Değeri (A)	İzleme Dönemindeki Yılsonu Hedeflenen Değer(B)	İzleme Dönemindeki Gerçekleşme Değeri (C)	Performans (%) (C-A)/(B-A)
PG1.4.1:Akredite olan program sayısı	60	0	1	1	%100
PG1.4.2:Yabancı uyruklu öğrenci sayısı	40	399	450	1.075	%100

A2		Bilimin gelişimine ve ülkenin kalkınmasına katkı sağlayacak araştırmalar yapmak ve sonuçlarının yaygınlaşmasını temin etmek.			
H2.1		Öğretim üyesi başına düşen yayın ve atıf sayıları 2023 yılı sonuna kadar en az %20 oranında artırılabacaktır.			
H2.1 Performansı		$(\%68 \times \%50) + (\%47 \times \%25) + (\%13 \times \%25)$ $\%34 + \%12 + \%3$ $\%49$			
Sorumlu Birim		Üst Yönetim			
Performans Göstergesi	Hedef Etkisi (%)	Plan Dönemi Başlangıç Değeri (A)	İzleme Dönemindeki Yılsonu Hedeflenen Değer(B)	İzleme Dönemindeki Gerçekleşme Değeri (C)	Performans (%) (C-A)/(B-A)
PG2.1.1:SCI, SSCI, AHCI, SCI-Expanded' de taranan bilimsel dergilerde yapılan yayınların öğretim üyesi başına sayısı	50	0,90	0,93	0,63	%68
PG2.1.2:SCI, SSCI, AHCI, SCI-Expanded' de taranan bilimsel dergilerde yapılan atıfların öğretim üyesi başına sayısı	25	1,38	1,45	0,68	%47
PG2.1.3:TR- Dizinde taranan dergilerde yapılan yayınların öğretim üyesi başına sayısı	25	0,23	0,30	0,04	%13

A2		Bilimin gelişimine ve ülkenin kalkınmasına katkı sağlayacak araştırmalar yapmak ve sonuçlarının yaygınlaşmasını temin etmek.			
H2.2		2023 yılı sonuna kadar fikri ve sınai mülkiyet hakları ile ilgili başvuru ve tescil sayısı en az %20 oranında artırılabacaktır.			
H2.2 Performansı		$(\%100 \times \%80) + (\%100 \times \%20)$ $\%80 + \%20$ $\%100$			
Sorumlu Birim		Teknoloji Transfer Ofisi (TTO)			
Performans Göstergesi	Hedefe Etkisi (%)	Plan Dönemi Başlangıç Değeri (A)	İzleme Dönemindeki Yılsonu Hedeflenen Değer(B)	İzleme Dönemindeki Gerçekleşme Değeri (C)	Performans (%) (C-A)/(B-A)
PG2.2.1:Fikri ve sınai mülkiyet haklarına yönelik başvuru sayısı	80	6	7	7	%100
PG2.2.2:Tescillen en fikri ve sınai mülkiyet hakları sayısı	20	1	2	4	%100

A2		Bilimin gelişimine ve ülkenin kalkınmasına katkı sağlayacak araştırmalar yapmak ve sonuçlarının yaygınlaşmasını temin etmek.			
H2.3		Kurum dışı kaynaklardan alınan proje destek miktarı ve sayısı en az %100 oranında artırılabacaktır.			
H2.3 Performansı		$(\%10 \times \%50) + (\%2 \times \%50)$ $\%5 + \%1$ $\%6$			
Sorumlu Birim		Bilimsel Araştırma Projeleri Koordinatörlüğü			
Performans Göstergesi	Hedefe Etkisi (%)	Plan Dönemi Başlangıç Değeri (A)	İzleme Dönemindeki Yılsonu Hedeflenen Değer(B)	İzleme Dönemindeki Gerçekleşme Değeri (C)	Performans (%) (C-A)/(B-A)
PG2.3.1:Kurum dışı kaynaklardan desteklenen proje sayısı	50	20	30	21	%10
PG2.3.2:Kurum dışı kaynaklardan desteklenen proje ödeneği	50	5.503.870	6.600.000	5.530.370	%2

A2		Bilimin gelişimine ve ülkenin kalkınmasına katkı sağlayacak araştırmalar yapmak ve sonuçlarının yaygınlaşmasını temin etmek.			
H2.4		Lisansüstü eğitimin niceliği ve niteliği artırılabacaktır.			
H2.4 Performansı		$(\%100 \times \%40) + (\%100 \times \%40) + (\%0,7 \times \%20)$ $\%40 + \%40 + \%0,14$ $\%80,14$			
Sorumlu Birim		Enstitü Müdürlükleri			
Performans Göstergesi	Hedefe Etkisi (%)	Plan Dönemi Başlangıç Değeri (A)	İzleme Dönemindeki Yılsonu Hedeflenen Değer(B)	İzleme Dönemindeki Gerçekleşme Değeri (C)	Performans (%) (C-A)/(B-A)
PG2.4.1:Yüksek lisans programlarından mezun olan öğrenci sayısı	40	241	500	784	%100
PG2.4.2:Doktora programlarından mezun olan öğrenci sayısı	40	24	40	62	%100
PG2.4.3:Öncelikli alanlarda tamamlanan yüksek lisans ve doktora tez sayısı	20	165	300	166	%0,7

A3		Kamu-üniversite-özel sektör işbirliğini güçlendirerek Üniversitemizde girişimcilik ve yenilikçiliği hâkim kültür haline getirmek.			
H3.1		Girişimcilik ve yenilikçilik kültürünün geliştirilmesi, yaygınlaştırılmasına yönelik faaliyetler artırılabacaktır.			
H3.1 Performansı		$(\%100 \times \%30) + (\%100 \times \%70)$ $\%30 + \%70$ $\%100$			
Sorumlu Birim		Teknoloji Transfer Ofisi (TTO)			
Performans Göstergesi	Hedefe Etkisi (%)	Plan Dönemi Başlangıç Değeri (A)	İzleme Dönemindeki Yılsonu Hedeflenen Değer(B)	İzleme Dönemindeki Gerçekleşme Değeri (C)	Performans (%) (C-A)/(B-A)
PG3.1.1:Yenilikçilik ve/veya girişimcilik temalı etkinlik sayısı	30	22	30	34	%100
PG3.1.2:Yenilikçilik ve/veya girişimcilik temalı dersleri alan öğrenci sayısı	70	1.295	2.200	2.685	%100

A3		Kamu-üniversite-özel sektör işbirliğini güçlendirerek Üniversitemizde girişimcilik ve yenilikçiliği hâkim kültür haline getirmek.			
H3.2		Girişimciliği ve yenilikçiliği destekleyecek altyapı ve danışmanlık hizmetleri geliştirilecektir.			
H3.2 Performansı		(%100X%50)+(%100X%50) %50+%50 %100			
Sorumlu Birim		Teknoloji Transfer Ofisi (TTO)			
Performans Göstergesi	Hedef Etkisi (%)	Plan Dönemi Başlangıç Değeri (A)	İzleme Dönemindeki Yılsonu Hedeflenen Değer(B)	İzleme Dönemindeki Gerçekleşme Değeri (C)	Performans (%) (C-A)/(B-A)
PG3.2.1:GÜBİTAM tarafından verilen hizmet türü sayısı	50	83	100	123	%100
PG3.2.2:Girişimcilik ve yenilikçilik konusunda verilen danışmanlık sayısı	50	18	20	31	%100

A3		Kamu-üniversite-özel sektör işbirliğini güçlendirerek Üniversitemizde girişimcilik ve yenilikçiliği hâkim kültür haline getirmek.			
H3.3		Teknoloji Geliştirme Bölgesinin etkinliği artırılabacaktır.			
H3.3 Performansı		(%100X%30)+(%100X%30) %30+%30 %60			
Sorumlu Birim		Teknoloji Transfer Ofisi (TTO)			
Performans Göstergesi	Hedef Etkisi (%)	Plan Dönemi Başlangıç Değeri (A)	İzleme Dönemindeki Yılsonu Hedeflenen Değer(B)	İzleme Dönemindeki Gerçekleşme Değeri (C)	Performans (%) (C-A)/(B-A)
PG3.3.1:Ön kuluçkaya alınan proje sayısı	30	5	6	11	%100
PG3.3.2:Kuluçkaya alınan firma sayısı	30	12	14	16	%100
PG3.3.3: Üretime dönüşen proje sayısı(*)	40	0	0		
(*) 2021 yılında izlenecektir.					

A3		Kamu-üniversite-özel sektör işbirliğini güçlendirerek Üniversitemizde girişimcilik ve yenilikçiliği hâkim kültür haline getirmek.			
H3.4		Üniversite-özel sektör işbirlikleri 2023 yılı sonuna kadar %25 oranında artırılabacaktır.			
H3.4 Performansı		$(\%100 \times \%30) + (\%0 \times \%20) + (\%100 \times \%50)$ $\%30 + \%0 + \%50$ $\%80$			
Sorumlu Birim		Teknoloji Transfer Ofisi (TTO)			
Performans Göstergesi	Hedefe Etkisi (%)	Plan Dönemi Başlangıç Değeri (A)	İzleme Dönemindeki Yılsonu Hedeflenen Değer(B)	İzleme Dönemindeki Gerçekleşme Değeri (C)	Performans (%) (C-A)/(B-A)
PG3.4.1:Üniversite-özel sektör işbirlikleri kapsamında yapılan faaliyet sayısı	30	15	25	41	%100
PG3.4.2:Üniversite-özel sektör işbirliği ile tamamlanan lisansüstü tez sayısı	20	0	1	0	%0
PG3.4.3:Üniversite-özel sektör işbirliği ile başlatılan proje sayısı	50	2	3	3	%100

A4		Toplumsal faydayı artıracak hizmet ve ürünleri geliştirmek.			
H4.1		Kurumsal yapılanması ile hasta memnuniyetini öne çıkaran, etkin ve kalite odaklı sağlık hizmetleri sunan kurum kimliği sürdürülecektir.			
H4.1 Performansı		$(\%91 \times \%70) + (\%94 \times \%30)$ $\%64 + \%28$ $\%92$			
Sorumlu Birim		Üst Yönetim			
Performans Göstergesi	Hedefe Etkisi (%)	Plan Dönemi Başlangıç Değeri (A)	İzleme Dönemindeki Yılsonu Hedeflenen Değer(B)	İzleme Dönemindeki Gerçekleşme Değeri (C)	Performans (%) (C-A)/(B-A)
PG4.1.1:SAUM Hastanesi tedavi hizmetlerinden memnuniyet oranı (%)	70	90	90	82	%91
PG4.1.2:DHF tedavi hizmetlerinden memnuniyet oranı (%)	30	77	78	73	%94

A4		Toplumsal faydayı artıracak hizmet ve ürünleri geliştirmek.			
H4.2		Sosyal, kültürel, sanatsal ve sportif etkinliklerle öğrencilerimizin ve Tokat ilinin sosyal yaşamına katkıda bulunulacaktır.			
H4.2 Performansı		(%100x%50)+(%100x%50) %50+%50 %100			
Sorumlu Birim		Üst Yönetim			
Performans Göstergesi	Hedefe Etkisi (%)	Plan Dönemi Başlangıç Değeri (A)	İzleme Dönemindeki Yılsonu Hedeflenen Değer(B)	İzleme Dönemindeki Gerçekleşme Değeri (C)	Performans (%) (C-A)/(B-A)
PG4.2.1:Halka açık olan etkinlik sayısı	50	79	90	144	%100
PG4.2.2:Öğrencilere yönelik düzenlenen etkinlik sayısı	50	134	160	412	%100

A4		Toplumsal faydayı artıracak hizmet ve ürünleri geliştirmek.			
H4.3		Ülkemiz politikaları kapsamında Üniversitemiz yerleşkelerinde çevre koruma bilinç ve kültürünün yaygınlaştırılması ve benimsetilmesine yönelik çalışmalar sürdürülecektir.			
H4.3 Performansı		(%100x%30)+(%100x%40)+(%100x%30) %30+%40+%30 %100			
Sorumlu Birim		Üst Yönetim			
Performans Göstergesi	Hedefe Etkisi (%)	Plan Dönemi Başlangıç Değeri (A)	İzleme Dönemindeki Yılsonu Hedeflenen Değer(B)	İzleme Dönemindeki Gerçekleşme Değeri (C)	Performans (%) (C-A)/(B-A)
PG4.3.1:Enerji kimlik belgesi olan bina sayısı	30	0	5	38	%100
PG4.3.2:Çevre temalı verilen ders sayısı	40	52	53	172	%100
PG4.3.3:Atık geri dönüşüm uygulaması yapan birim sayısı	30	0	3	20	%100

A4		Toplumsal faydayı artıracak hizmet ve ürünleri			
H4.4		Toplumun ihtiyacı olan alanlarda mesleki/sertifika eğitim programları sürdürülecektir.			
H4.4 Performansı		$(\%100 \times \%50) + (\%100 \times \%50)$ $\%50 + \%50$ $\%100$			
Sorumlu Birim		Üst Yönetim			
Performans Göstergesi	Hedef Etkisi (%)	Plan Dönemi Başlangıç Değeri (A)	İzleme Dönemindeki Yılsonu Hedeflenen Değeri (B)	İzleme Dönemindeki Gerçekleşme Değeri (C)	Performans (%) (C-A)/(B-A)
PG4.4.1: Meslek edinme ve geliştirmeye yönelik düzenlenen kurs sayısı	50	6	8	20	%100
PG4.4.2: Toplumsal ihtiyaca yönelik yapılan eğitim etkinliği sayısı	50	5	8	28	%100

A5		Kurumsal kapasiteyi nitelik ve nicelik olarak geliştirmek.			
H5.1		Nitelikli akademik ve idari personelin istihdamı sağlanacak, gelişimine destek verilecektir.			
H5.1 Performansı		$(\%74 \times \%50) + (\%100 \times \%25) + (\%100 \times \%25)$ $\%37 + \%25 + \%25$ $\%87$			
Sorumlu Birim		Personel Daire Başkanlığı			
Performans Göstergesi	Hedef Etkisi (%)	Plan Dönemi Başlangıç Değeri (A)	İzleme Dönemindeki Yılsonu Hedeflenen Değeri (B)	İzleme Dönemindeki Gerçekleşme Değeri (C)	Performans (%) (C-A)/(B-A)
PG5.1.1: İlk kez atanan akademik personel sayısı	50	158	325	281	%74
PG5.1.2: İdari personel hizmet içi eğitim programı sayısı	25	6	14	17	%100
PG5.1.3: Hizmet içi eğitim alan idari personel sayısı	25	647	1.300	1.644	%100

A5		Kurumsal kapasiteyi nitelik ve nicelik olarak geliştirmek.			
H5.2		Bilişim destekli hizmetler iyileştirilecek ve			
H5.2 Performansı		$(\%100 \times \%30) + (\%100 \times \%25) + (\%60 \times \%25) + (\%0 \times \%25)$ $\%30 + \%25 + \%15 + \%0$ $\%70$			
Sorumlu Birim		Bilgi İşlem Daire Başkanlığı			
Performans Göstergesi	Hedefe Etkisi (%)	Plan Dönemi Başlangıç Değeri (A)	İzleme Dönemindeki Yılsonu Hedeflenen Değer(B)	İzleme Dönemindeki Gerçekleşme Değeri (C)	Performans (%) (C-A)/(B-A)
PG5.2.1:Yönetim bilgi sistemi modüllerinin entegrasyon seviye oranı (%)	30	50	55	55	%100
PG5.2.2:Yeni alınan veya geliştirilen yazılım ve mobil uygulama sayısı	25	26	28	31	%100
PG5.2.3:Ağ, sistem ve güvenlik altyapısının yenilenme oranı (%)	25	50	55	53	%60
PG5.2.4:Dijital Arşiv alt yapısının kurulma oranı (%)	20	15	20	15	%0

A5		Kurumsal kapasiteyi nitelik ve nicelik olarak geliştirmek.			
H5.3		Yerleşkelerdeki fiziki altyapılar güçlendirilecektir.			
H5.3 Performansı		$(\%70 \times \%40) + (\%100 \times \%40) + (\%100 \times \%20)$ $\%28 + \%40 + \%20$ $\%88$			
Sorumlu Birim		Yapı İşleri ve Teknik Daire Başkanlığı			
Performans Göstergesi	Hedefe Etkisi (%)	Plan Dönemi Başlangıç Değeri (A)	İzleme Dönemindeki Yılsonu Hedeflenen Değer(B)	İzleme Dönemindeki Gerçekleşme Değeri (C)	Performans (%) (C-A)/(B-A)
PG5.3.1:Kapalı alan üretimleri (m ²)	40	339.601	373.000	363.129	%70
PG5.3.2:Yeni üretilmiş veya yenilenmiş açık alanlar (m ²)	40	121.703	123.000	126.921	%100
PG5.3.3:Bakım onarım iş sayısı	20	45	95	164	%100

A5		Kurumsal kapasiteyi nitelik ve nicelik olarak geliştirmek.			
H5.4		Bilişim teknolojileri ile donatılmış kullanıcı odaklı çalışma alanları ve imkânları iyileştirilerek kütüphane hizmet			
H5.4 Performansı		$(\%85 \times \%20) + (\%100 \times \%40) + (\%100 \times \%40)$ $\%17 + \%40 + \%40$ $\%97$			
Sorumlu Birim		Kütüphane ve Dokümantasyon Daire Başkanlığı			
Performans Göstergesi	Hedef Etkisi (%)	Plan Dönemi Başlangıç Değeri (A)	İzleme Dönemindeki Yılsonu Hedeflenen Değer(B)	İzleme Dönemindeki Gerçekleşme Değeri (C)	Performans (%) (C-A)/(B-A)
PG5.4.1:Öğrencilerin kütüphane imkânlarından memnuniyet düzeyi (%)	20	64	67	57	%85
PG5.4.2:Veri tabanı sayısı	40	40	42	43	%100
PG5.4.3:Basılı kaynak sayısı	40	136.126	140.000	146.314	%100

3- Performans Sonuçlarının Değerlendirilmesi

Performans Göstergesi	Hedefe Etkisi (%)	Plan Dönemi Başlangıç Değeri (A)	İzleme Dönemindeki Yılsonu Hedeflenen Değer(B)	İzleme Dönemindeki Gerçekleşme Değeri (C)	Performans (%) (C-A)/(B-A)
PG1.1.4:Yan dal programlarında kayıtlı öğrenci sayısı	10	1	3	0	%0
Açıklama:	Öğrenciler yan dal eğitimi yapmayı tercih etmemiştir.				
PG1.3.1:Eğitim-öğretim teknolojileriyle desteklenen derslik sayısı	40	245	270	0	%0
Açıklama:	Bütçe ödenekleri yetersizliği nedeniyle ihtiyaçlar karşılanamamıştır.				
PG1.3.2:Öğrenci laboratuvarlarında kullanılan yazılım sayısı	30	26	30	29	%75
Açıklama:	Bütçe ödenekleri yetersizliği nedeniyle ihtiyaçlar karşılanamamıştır.				
PG1.3.3:Uzaktan eğitimden yararlanan kişi sayısı	30	11.796	14.000	11.726	%0
Açıklama:	Öğrenci sayısı tezsiz yüksek lisans programları açılarak artırılabilecektir.				
PG2.1.1:SCI, SSCI, AHCI, SCI-Expanded' de taranan bilimsel dergilerde yapılan yayınların öğretim üyesi başına sayısı	50	0,90	0,93	0,63	%68
PG2.1.2:SCI, SSCI, AHCI, SCI-Expanded' de taranan bilimsel dergilerde yapılan atıfların öğretim üyesi başına sayısı	25	1,38	1,45	0,68	%47
PG2.1.3:TR- Dizinde taranan dergilerde yapılan yayınların öğretim üyesi başına sayısı	25	0,23	0,30	0,04	%13
Açıklama:	Uluslararası kapsamdaki bazı dergilerin açık erişime açılması nedeniyle yazarlardan basım ücreti almaya başlamaları ve basım ücreti ödenen makalelerin doçentlik kriterlerinde dikkate alınmaması etkili olmuştur.				

Performans Göstergesi	Hedefe Etkisi (%)	Plan Dönemi Başlangıç Değeri (A)	İzleme Dönemindeki Yılsonu Hedeflenen Değer(B)	İzleme Dönemindeki Gerçekleşme Değeri (C)	Performans (%) (C-A)/(B-A)
PG2.3.1:Kurum dışı kaynaklardan desteklenen proje sayısı	50	20	30	21	%10
PG2.3.2:Kurum dışı kaynaklardan desteklenen proje ödeneği	50	5.503.870	6.600.000	5.530.370	%2
Açıklama:	Kurum dışı kaynaklara erişim şartlarının ağırlaştırılması etkili olmuştur.				
PG2.4.3:Öncelikli alanlarda tamamlanan yüksek lisans ve doktora tez sayısı	20	165	300	166	0,7%
Açıklama:	Enstitülerde öncelikli alan programı bulunmakla birlikte, öğrenciler ders aşamasında olduğundan tamamlanmış lisansüstü ve doktora tez sayısında hedefe ulaşamamıştır.				
PG3.4.2:Üniversite-özel sektör işbirliği ile tamamlanan lisansüstü tez sayısı	20	0	1	0	%0
Açıklama:	Özel sektör ile TTO (Teknoloji Transfer Ofisi) ve KÜSİ (Kamu Üniversite Sanayi İşbirliği) aracılığıyla yapılan toplantılarda araştırmaya yönelik talep gelmemesi				
PG4.1.1:SAUM Hastanesi tedavi hizmetlerinden memnuniyet oranı (%)	70	90	90	82	%91
Açıklama:	2019 Nisan döneminde Sağlıkta Kalite Standartları Hasta Güvenliği Memnuniyet Anketi değişmiş olup, anketin değişimi nedeni ile verilen cevaplardan yanlış anlaşılmalardan olmuştur. Hasta sayısındaki artış oranı memnuniyet oranını düşürmüştür.				
PG4.1.2:DHF tedavi hizmetlerinden memnuniyet oranı (%)	30	77	78	73	%94
Açıklama:	Yapılan hasta memnuniyet anketleri analizleri neticesinde bu hedef ve göstergelere ulaşamamasının temel nedenleri arasında fiziki alanların yetersizliği, personel eksikliğinden kaynaklanan tedavi randevu süreçlerinin uzaması ve hizmet binası yetersizliğinden kaynaklı olarak alt yapı problemlerinin olması değerlerde sapmaya neden olmuştur.				

Performans Göstergesi	Hedef Etkisi (%)	Plan Dönemi Başlangıç Değeri (A)	İzleme Dönemindeki Yıllık Hedeflenen Değer (B)	İzleme Dönemindeki Gerçekleşme Değeri (C)	Performans (%) (C-A)/(B-A)
PG5.1.1:İlk kez atanan akademik personel sayısı	50	158	325	281	%74
Açıklama:	Öğretim üyeleri ve öğretim üyesi dışındaki öğretim elemanı alımları 2 Kasım 2018 tarih ve 30583 sayılı Resmi Gazetede yayımlanarak yürürlüğe giren “Devlet Yükseköğretim Kurumlarında Öğretim Elemanı Norm Kadrolarının Belirlenmesine ve Kullanılmasına İlişkin Yönetmelik” hükümleri çerçevesinde kadro planlaması yapılarak ilan yoluyla yapılmaktadır. Ancak 2019 yılı başında akademik personel kadrolarının yetersiz olması nedeniyle sınırlı sayıda öğretim elemanı alımı yapılmıştır. 26 Haziran 2019 tarihli resmi gazetede yayımlanan Bazı Yükseköğretim Kurumlarına Kadro İhdas Edilmesine İlişkin Cumhurbaşkanlığı Kararnamesi ile Üniversitemize 344 adet akademik kadro ihdas edilmiş olup, söz konusu norm kadro yönetmeliği çerçevesinde kadro çalışmaları devam edecektir.				
PG5.2.3:Ağ, sistem ve güvenlik altyapısının yenilenme oranı (%)	25	50	55	53	%60
PG5.2.4:Dijital Arşiv alt yapısının kurulma oranı (%)	20	15	20	15	%0
Açıklama:	Ağ ve sistem alt yapısı yatırımları ve dijital arşiv alt yapısı kurulması bütçe ödenek yetersizliği sebebiyle yapılamadığından 2019 yılı sonunda planlanan performans göstere değeri hedefine ulaşamamıştır.				
PG5.3.1:Kapalı alan üretimleri (m²)	40	339.601	373.000	363.129	%70
Açıklama:	Üniversitemiz Yatırım Programı kapsamında gerçekleştirilen kapalı alan üretimi Derslik ve Merkezi Birimler Projesi kapsamında yapımı devam eden ve 6.795 m ² kapalı alana haiz olan Pazar MYO bina yapım işi 2019 yılı içerisinde bitmesi planlanmış, ancak bütçe ödenek yetersizliği nedeni ile yapım süresinin bir yıl ötelenmesi durumu oluşmuştur.				
PG5.4.1:Öğrencilerin kütüphane imkânlarından memnuniyet düzeyi (%)	20	64	67	57	%85
Açıklama:	Kütüphane binasının üniversitemiz öğrencilerine ve araştırmacılarına yeterli gelmemesi sebebiyle çalışma ortamı açısından istenilen hizmet sunulamamaktadır. Binanın yetersizliği hem koleksiyonu geliştirmeye engel teşkil etmekte hem de araştırma sürecinde olan ve ders çalışan kullanıcılara hizmet sunmakta problem yaşanmasına sebep olmaktadır.				

4- Performans Bilgi Sisteminin Değerlendirilmesi

2016 yılında Üniversitemizin stratejik hedefleri doğrultusunda Yönetim Bilgi Sisteminin ilk ayağını oluşturan “Veri Toplama Servisi” Strateji Geliştirme Daire Başkanlığı ile Bilgi İşlem Daire Başkanlığının koordineli çalışmasıyla uygulamaya geçmiştir. Fakat teknik açıdan verimli sonuç alınamamıştır. Üniversitemiz henüz “Yönetim Bilgi Sistemi” ne geçiş sağlayamadığından verilerin toplanıp analiz edildiği, raporlandığı, kendi içinde kontrollerin yapıldığı bir sistem kullanmamaktadır. Yönetim Bilgi Sistemi içinde İdare Faaliyet Raporu, Performans Programı Raporu, Risk Analiz Formları ve Stratejik Plan Değerlendirme Raporu verilerinin işleneceği veri kayıt sistemi 2019-2023 dönemi stratejik plan hedefleri içinde yer almaktadır.



Taşlıçiftlik Yerleşkesi

IV - KURUMSAL KABİLİYET VE KAPASİTENİN DEĞERLENDİRİLMESİ



IV- KURUMSAL KABİLİYET VE KAPASİTENİN DEĞERLENDİRİLMESİ

A- Üstünlükler

1.	Donanım yönünden zenginleştirilmiş öğrenme ortamları (kütüphane, laboratuvar, derslik, salon vb.)
2.	İdari ve akademik alanın teknolojik alt yapısının güçlü olması
3.	Akademik kadronun eğitim becerilerini artırmak amacıyla yapılan eğitimcilerin eğitimi programının var olması
4.	Farklı ön lisans, lisans ve lisan üstü disiplinlerde eğitim öğretim hizmetlerinin devam etmesi
5.	Uzaktan eğitim, web tabanlı öğrenme, değerlendirme hizmetlerinin yürütülebileceği teknolojik alt yapının var olması
6.	Üniversitemizde Yabancı Diller Yüksekokulunun ve TÖMER'in bulunması ve öğrencilerimize yabancı dili geliştirme imkânlarının sunulması
7.	Kıdem olarak farklı kuşakta yer alan akademisyenlerin oluşturduğu sinerji
8.	Mezun takip sistemi ile mezun öğrencilerimizi izleme imkânı
9.	Üniversitemizin 2017 yılında dış değerlendirme sürecinden geçmiş olması ve bazı birimlerimizde akreditasyon çalışmalarının başlamış olması
10.	Kütüphanenin zengin kaynaklara sahip olması, fiziki ve çevrimiçi veri tabanına erişim olanaklarının güçlü olması
11.	Üniversitemizin bölge sorunlarına odaklanmayı ve bunları aşabilmek için çaba sarf etmeyi sorumluluk edinen bir yaklaşıma sahip olması, bölge insanların faydasına yönelik araştırma faaliyetlerine başlamış olması
12.	Üniversitenin Ar-Ge faaliyetleri noktasında Tokat Valiliği, İl Özel İdaresi, Belediye, OKA, DOKAP, Bakanlıklara bağlı birimler ve tarım ve sanayi ile ilgili sivil toplum kuruluşlarıyla protokollerinin olması
13.	Üniversitede farklı disiplinlerde araştırma ve uygulama merkezlerinin varlığı
14.	Üniversitemizin araştırma üniversiteleri sıralamasında ilk 25 üniversite içine girmiş olması
15.	Genç, dinamik ve deneyimli akademisyen kadrosu ile araştırma, yayın yapma ve lisansüstü öğrencilerin çalışmalarına rehberlik etme konusunda var olan yüksek potansiyel
16.	Ulusal ve uluslararası dergilerde yapılan yayınların niteliği ve niceliğinin yüksek olması
17.	Bölge ile karşılaştırıldığında altyapısı sağlam ve aktif bir Teknopark, Teknoloji Transfer Ofisi, Kuluçka Ve Ön Kuluçka Merkezi, BAP birimi ve Girişimcilik ve İnovasyon Merkezinin (GÜGİM) varlığı ve faaliyetleri
18.	Üniversitemizin Girişimci ve Yenilikçi Üniversite Endeksinde ilk 50 içerisinde yer alması
19.	Üniversitemizde devam eden TÜBİTAK 1601 Yenilik Girişimcilik Alanlarında Kapasite Artırılmasına Yönelik Destek Programı olması
20.	Farklı alanlarda KOSGEB sertifikalı Girişimcilik dersleri verilmesi, Üniversite ortak seçmeli ders olarak Girişimcilik dersinin olması
21.	Girişimcilik ekosistemini oluşturan dış paydaşlar arasında güçlü işbirliğinin varlığı
22.	Sağlık hizmetleri yönünden altyapısı güçlü üniversite olarak bölge ihtiyaçlarını karşılaması
23.	Tokat'a özgü çalışmalar ile bilgi birikimine ve toplumsal hafızaya katkı sağlanması
24.	YÖK tarafından 2017 yılında verilen "Yerel Kalkınmaya Katkı" ödülüne sahip bir üniversite olunması
25.	AB, OKA ve DOKAP vb. destekli projeler ile bölgeye katkıda bulunulması
26.	Mezunlarımızın çeşitli fabrika, firma ve eğitim kurumlarındaki eleman ihtiyacına katkı sağlaması ve bölgeye hizmet verebilecek kaliteli ara elemanların yetiştirilmesi
27.	Ulusal ve bölgesel kalkınma odaklı eğitim-öğretim ve araştırma ortamının sağlanması
28.	Üniversitede üretilen bilginin var olan farklı araştırma ve uygulama merkezlerince sosyal sorumluluk ve toplumsal duyarlılık odağında karşılıklı paylaşımına dönüştürülmesi

B- Zayıflıklar

1.	Bazı programların üniversiteye giriş puanlarının düşük olması nedeniyle yeterli hazır bulunuşlukta olmayan öğrencilerin varlığı
2.	Bazı alanlarda akademisyen sayısının az olması
3.	Öğrencilerin yabancı dil öğrenimi ile ilgili farkındalık düzeylerinin yeterli seviyede olmaması
4.	Teknolojik altyapının gerek öğrenciler gerekse öğretim elemanları bakımından farkındalığının düşük olması
5.	Akademik personelin kütüphanenin sahip olduğu veri tabanlarından yararlanma düzeyinin yeterli olmaması
6.	Akademisyenlerin Teknopark ve TTO, Kuluçka ve Ön Kuluçka Merkezi hakkında yeterince bilgi sahibi olmaması
7.	Öğrenciler ve akademisyenlerde girişimcilik konusundaki faaliyetlere katılım konusunda isteksizlik
8.	Toplumsal ve kurumsal yarara yönelik katkı sağlayan araştırma ve projelerin yeterli düzeyde olmaması

C- Değerlendirme

Üniversitemiz Ali Şevki Erek Sağlık Kampüsü ve ana kampüsümüz olmak üzere iki kampüsten oluşmaktadır. Tıp ve Diş Hekimliği Fakültelerimiz Ali Şevki Erek Sağlık Kampüsünde bulunmaktadır. Ancak daha iyi bir hizmet sunabilmemiz için Diş Hekimliği Fakültesini ana kampüsümüze getirme çalışmaları yapılmaktadır. Önemli vizyonlarımızdan bir tanesi Üniversitemizin Uluslaşmasıdır. Bu anlamda bu yıl 1.000 öğrenci alınmıştır. Bu öğrenciler 50 farklı ülkeden gelmiştir. Hedefimiz 4 yıl içerisinde 5.000 öğrencidir. Öğrencilerimize yönelik program kılavuzu ve ilk defa değerlerimiz dersi konmuştur. Öğrenci butiği, Rehberlik ve Psikolojik Danışmanlık Merkezi, çeşmeler, yürüyüş yolları, kameriyeler yapılmıştır. Üniversitemizin eğitim kalitesini ölçmek için Uluslararası endekslerle gerekli girişimler yapılmıştır. Şuan 1001+ kategorisinde yer almaktayız. Tokat Gaziosmanpaşa Üniversitesi 2 yıl içerisinde dünyanın 1.000 üniversitesi içerisinde yer alacaktır.

Dünyaca tanınmış saygın üniversitelerin katıldığı "Greenmetric Dünya Sürdürülebilir Çevreci Üniversiteler Sıralaması 2019" listesinde Üniversitemiz 780 üniversite arasından 504'üncü sırada yerini almıştır. Her yıl yapılan bu sıralamada dünyanın birçok ülkesinden uluslararası üniversite Greenmetric platformu tarafından üniversitelerin yenilenebilir enerji, su kaynakları, temizlik, geri dönüşüm, temiz hava, ulaşım, üniversite atıklarının imhası, eğitim gibi alanlarda değerlendirilmekte ve bu değerlendirme sonucunda elde edilen puanlara göre uluslararası bir sıralama yapılmaktadır. Greenmetric Dünya Sürdürülebilir Çevreci Üniversiteler Sıralamasına Türkiye'den devlet ve özel üniversiteler olmak üzere toplamda 43 üniversite listeye girme başarısı göstermiş ve Üniversitemiz Ülkemiz genelinde 26'ncı sırada yer almıştır.

Dünyanın önde gelen üniversite değerlendirme kuruluşlarından biri olan Times Higher Education (THE) 2020 Dünya Üniversiteler Sıralamasını (WUR 2020) yayınlamıştır. 92 ülkeden çok sayıda üniversiteden 1800'ün üzerinde veri puanı ve 20 binden fazla anket ile toplanan veriler neticesinde belli sayıda üniversitenin sıralamaya girebildiği araştırmada Tokat Gaziosmanpaşa Üniversitesi ilk defa böyle önemli bir kuruluşun yaptığı derecelendirmede yer almakla kalmayıp 1001+ klasmanında yer alarak oldukça önemli bir başarıya imza atmıştır. Times Higher Education araştırma, öğretim, öğrenci sayıları, öğretim üyesi başına düşen öğrenci sayısı, yayın ve atıf sayıları ile uluslararası tanınırlık gibi temel kriterlere göre ve ayrıca Elsevier gibi önemli bir bilgi analiz şirketinden alınan verilerle toplam 13 farklı performans göstergesi neticesinde hazırlanan sıralamada, 2020 Dünya Üniversiteler Sıralamasında

ülkemizden 23 tanesi devlet ve 11 tanesi özel olmak üzere toplam 34 üniversite kendine yer bulabilmiştir.

THE World University Ranking sıralamasında üniversitemiz önemli bir başarı göstererek 1001+ sıralamasında yer almıştı. THE-WUR'un bu sıralamayla ilgili son paylaştığı alan bazlı analizlerde Clinical-Pre Clinical and Health Sciences (Tıp, Diş Hekimliği ve Sağlık Bilimleri) ve Physical Sciences (Fizik, Kimya, Matematik, İstatistik, Astronomi, Jeoloji) alanlarında üniversitemiz ön plana çıkarak bu branşlardaki gücü ve etkinliğini göstermiştir.

Tıp, Diş Hekimliği ve Sağlık Bilimleri alanında üniversitemiz ilk 600 üniversite arasına girerken bu sıralamada ülkemizden yalnızca 22 üniversite listeye girmiştir. Fizik, Kimya, İstatistik ve Matematik alanlarında da dünyada 601-800 sıralamasında yer alan TOGÜ ile birlikte Türkiye'den 25 üniversite daha listededir. Üniversitemiz bu branşta Türkiye sıralamasında da ilk 10'a girme başarısı göstermiştir.

Uluslararası ilişkiler ofisimiz şu an itibariyle muhtelif ülkelerden 60 civarında üniversite ile Mevlana, Erasmus ve karşılıklı işbirliği anlaşmaları imzalamış olup, öğrenci ve çalışan değişimlerine ivme kazandırılmıştır.

Üniversitemizin iştiraklerinden Tokat Teknopark, üniversitemiz bünyesinde yer alan Teknoloji Transfer Ofisi ve Kamu Üniversite Sanayi Koordinatörlüğü vasıtasıyla akademisyenlerimizin ticaret ve sanayiye katkıları sağlanmakta, bu hususta öğrencilere eğitim verilmektedir.

V - ÖNERİ VE TEDBİRLER



V- ÖNERİ VE TEDBİRLER

- 1-Akademik programların güçlendirilmesi ve kalitesinin geliştirilmesi,
- 2-Eğitim, araştırma ve hizmetlerde uluslararası nitelik kazanılması,
- 3-Uluslararası akademik saygınlığı geliştirerek Avrupa'da eğilim belirleyici kurumlar arasında yer almak,
- 4-Öğretim üyesi ve araştırma kalitesini arttırmak, araştırmalarda uluslararası standartları yakalamak,
- 5-Gerek kişilik gerek mesleki alanda çok yönlü düşünüp karar verebilen mesleki yeterliliğe sahip aranan ve tercih edilen bireyler yetiştirmek,
- 6-Topluma katılımcı, girişimci, mutlu, ruh ve beden sağlığı yerinde öğrenme güdüsü yüksek, aranan ve tercih edilen bireyler yetiştirmek,
- 7-Öğrencilerin meslek yaşamlarında kullanacakları becerileri en üst düzeyde onlara kazandırmak, eğitim öğretim faaliyetlerine dönük alt yapı ve donanımını geliştirmek,
- 8-Bölüm sayısını arttırmak ve hizmet alanlarının yapılandırılması
- 9-Sağlıklı nesiller oluşturulmasında üniversitelerin yüklediği sorumluluktan biri olduğu düşünülerek fakülte ve yüksekokullara hizmet vermek amacıyla isteğe bağlı özel ilgi alan derslerinin yaygınlaştırılması,
- 10-Sportif uygulama alanlarının geliştirilmesi ve arttırılması.
- 11-Üniversitemiz Yatırım Programı kapsamında devam eden inşaatların yılı ödeneklerinin temini, söz konusu inşaatların gecikmeden ve süresi içinde tamamlanabilmeleri açısından önem teşkil etmektedir. Üniversitemizin büyüyen yapı envanterindeki onarım ve tadilat ihtiyaçlarının zamanında karşılanabilmesi için yeterli oranda yılı ödenek tahsisi gereklidir.

EKLER



İç Kontrol Güvence Beyanı**İÇ KONTROL GÜVENCE BEYANI**

Üst yönetici olarak yetkim dâhilinde;

Bu raporda yer alan bilgilerin güvenilir, tam ve doğru olduğunu beyan ederim.

Bu raporda açıklanan faaliyetler için bütçe ile tahsis edilmiş kaynakların, planlanmış amaçlar doğrultusunda ve iyi mali yönetim ilkelerine uygun olarak kullanıldığını ve iç kontrol sisteminin işlemlerin yasallık ve düzenliliğine ilişkin yeterli güvenceyi sağladığımı bildiririm.

Bu güvence, üst yönetici olarak sahip olduğum bilgi ve değerlendirmeler, iç kontroller, iç denetçi raporları ile Sayıştay raporları gibi bilgim dâhilindeki hususlara dayanmaktadır.

Burada raporlanmayan, idarenin menfaatlerine zarar veren herhangi bir husus hakkında bilgim olmadığını beyan ederim. (Tokat-25./02/2020)



Prof. Dr. Bünyamin ŞAHİN
Rektör

Mali Hizmetler Birim Yöneticisinin Beyanı**MALİ HİZMETLER BİRİM YÖNETİCİSİNİN BEYANI**

Mali hizmetler birim yöneticisi olarak yetkim dâhilinde;

Bu idarede, faaliyetlerin mali yönetim ve kontrol mevzuatı ile diğer mevzuata uygun olarak yürütüldüğünü, kamu kaynaklarının etkili, ekonomik ve verimli bir şekilde kullanılmasını temin etmek üzere iç kontrol süreçlerinin işletildiğini, izlendiğini ve gerekli tedbirlerin alınması için düşünce ve önerilerimin zamanında üst yöneticiye raporlandığını beyan ederim.

İdaremizin 2019 yılı Faaliyet Raporunun “III/A- Mali Bilgiler” bölümünde yer alan bilgilerin güvenilir, tam ve doğru olduğunu teyit ederim. (Tokat- 20/02/2020)



Ertuğrul EĞRİ
Strateji Geliştirme
Daire Başkanı

